

EDITAL Nº 5065
RDC PRESENCIAL CPL Nº. 031/2019
PROCESSO Nº P890381/2019

FL. | 1

ORIGEM DA LICITAÇÃO:	FUNDO MUNICIPAL DE EDUCAÇÃO – INFRAESTRUTURA
PROCESSO Nº:	P890381/2019
MODALIDADE:	RDC PRESENCIAL
OBJETO:	CONTRATAÇÃO DE EMPRESA(S) ESPECIALIZADA(S) PARA A CONSTRUÇÃO DE 02 (DUAS) ESCOLAS DE ENSINO FUNDAMENTAL-EEF, NOS BAIROS GRANJA PORTUGAL E PAUPINA, NO MUNICÍPIO DE FORTALEZA – CE, DE ACORDO COM AS ESPECIFICAÇÕES CONTIDAS NESTE EDITAL E SEUS ANEXOS.
CRITÉRIO DE JULGAMENTO:	MAIOR DESCONTO
MODO DE DISPUTA:	ABERTO
REGIME DE EXECUÇÃO:	EMPREITADA POR PREÇO UNITÁRIO

INFORMAÇÕES IMPORTANTES:

- **RECEBIMENTO DAS PROPOSTAS: 27/12/2019 às 10h00min.**
- **ABERTURA DAS PROPOSTAS: 27/12/2019 às 10h15min.**
- **INÍCIO DA DISPUTA: 27/12/2019 às 10h30min.**
- **FORMALIZAÇÃO DE CONSULTAS (informando o nº da licitação): Até 05 (cinco) dias úteis anteriores à data fixada para abertura das propostas.**
 - E-mail: licitacao@fortaleza.ce.gov.br
 - Fax: (085) 3252.1630
 - Fone: (085) 3452.3477
- **REFERÊNCIA DE TEMPO:** Para todas as referências de tempo será observado o **horário local (Fortaleza – CE).**
- **ENDEREÇO PARA ENTREGA (PROTOCOLO) DE DOCUMENTOS:** Central de Licitações da Prefeitura de Fortaleza – Rua do Rosário, 77, Terraço e Sobreloja, Centro, Fortaleza - CE - CEP 60.055-090.
- **HOME PAGE:** <http://www.fortaleza.ce.gov.br>

EDITAL Nº 5065
RDC PRESENCIAL CPL Nº. 031/2019
PROCESSO Nº P890381/2019

FL. | 2

ÍNDICE

1. DO OBJETO E DA DISPONIBILIZAÇÃO DO EDITAL
2. DA DATA, DO HORÁRIO E DO LOCAL DA LICITAÇÃO.
3. DO FUNDAMENTO LEGAL, DA FORMA DE EXECUÇÃO DA LICITAÇÃO, DO MODO DE DISPUTA, DO REGIME DE CONTRATAÇÃO E DO CRITÉRIO DE JULGAMENTO.
4. DA PARTICIPAÇÃO.
5. DO CREDENCIAMENTO.
6. DA ORGANIZAÇÃO DA PROPOSTA DE PERCENTUAL DE DESCONTO.
7. DA ABERTURA E DO JULGAMENTO DAS PROPOSTAS DE PERCENTUAL DE DESCONTO.
8. DA ORGANIZAÇÃO DOS DOCUMENTOS DE HABILITAÇÃO.
9. DOS PEDIDOS DE ESCLARECIMENTOS, IMPUGNAÇÕES E RECURSOS.
10. DO ENCERRAMENTO.
11. DO PRAZO CONTRATUAL E DOS LOCAIS DA PRESTAÇÃO DOS SERVIÇOS.
12. DOS PAGAMENTOS.
13. DO REAJUSTAMENTO DE PREÇOS.
14. DA FONTE DE RECURSOS.
15. DAS OBRIGAÇÕES DA ADJUDICATÁRIA.
16. DAS SANÇÕES ADMINISTRATIVAS.
17. DAS DISPOSIÇÕES FINAIS.

ANEXOS

- I. PROJETO BÁSICO
- II. DECLARAÇÃO DE CUMPRIMENTO DOS REQUISITOS DE HABILITAÇÃO E INEXISTÊNCIA DE FATOS IMPEDITIVOS DE PARTICIPAÇÃO
- III. CARTA DE APRESENTAÇÃO DA PROPOSTA DE PERCENTUAL DE DESCONTO
- IV. DECLARAÇÃO DE ELABORAÇÃO INDEPENDENTE DE PROPOSTA
- V. CARTA DE APRESENTAÇÃO DOS DOCUMENTOS DE HABILITAÇÃO
- VI. CARTA DE “FIANÇA BANCÁRIA” - GARANTIA DE CUMPRIMENTO DO CONTRATO
- VII. TERMO DE INDICAÇÃO DE PESSOAL TÉCNICO QUALIFICADO
- VIII. MINUTA DE CONTRATO.
- IX. PLANILHA DE COMPOSIÇÃO ANALÍTICA DAS TAXAS DE BONIFICAÇÃO E DESPESAS INDIRETAS - BDI
- X. PLANILHA DE COMPOSIÇÃO ANALÍTICA DAS TAXAS DE ENCARGOS SOCIAIS
- XI. MODELO DE PLANILHA DE COMPOSIÇÃO DE PREÇOS UNITÁRIOS – CPU
- XII. CRONOGRAMA FÍSICO-FINANCEIRO
- XIII. PLANILHA DE QUANTIDADES E PREÇOS
- XIV. JUSTIFICATIVA DA NÃO PARTICIPAÇÃO DE EMPRESA EM FORMA DE COOPERATIVA
- XV. JUSTIFICATIVA DA LIMITAÇÃO DO NÚMERO DE CONSORCIADOS
- XVI. MODELO MERAMENTE SUGESTIVO DE DECLARAÇÃO DE MICROEMPRESA E EMPRESA DE PEQUENO PORTE
- XVII. DECLARAÇÃO DE VISITA TÉCNICA OU DECLARAÇÃO DE RESPONSABILIDADE
- XVIII. PEÇAS GRÁFICAS
- XIX. ESPECIFICAÇÕES TÉCNICAS

GLOSSÁRIO

Nesta licitação serão encontradas palavras, siglas e abreviaturas com os mesmos significados, conforme abaixo:

1. **LICITAÇÃO** - O procedimento de que trata a presente licitação;
2. **RDC** - Regime Diferenciado de Contratação;
3. **LICITANTE** - Empresa que participa desta licitação;
4. **HABILITAÇÃO** - Verificação atualizada da situação jurídica, qualificação técnica e econômico-financeira e regularidade fiscal e trabalhista de cada participante da licitação;
5. **GESTOR DO CONTRATO** - Dirigentes dos Órgãos da Administração Direta e Indireta responsáveis pela definição do objeto, pelo gerenciamento e pagamento do contrato.
6. **ADJUDICATÁRIA** - Empresa vencedora da licitação, à qual será adjudicado o seu objeto;
7. **CONTRATANTE** - O Município de Fortaleza, que é signatário do instrumento contratual;
8. **CONTRATADA** - Empresa à qual foi adjudicado o objeto desta licitação, e é signatária do contrato com a Administração Pública;
9. **CPL DA PREFEITURA DE FORTALEZA** - A Comissão Permanente de Licitações – CPL da Prefeitura de Fortaleza realizará os procedimentos de recebimento de envelopes, coordenação da disputa nos lances verbais, habilitação e julgamento de propostas referentes a esta licitação.
10. **PMF** - Prefeitura Municipal de Fortaleza;
11. **DOM** - Diário Oficial do Município, jornal impresso pela Imprensa Oficial da PMF.
12. **DOU** - Diário Oficial da União, jornal impresso pela Imprensa Oficial União.
13. **AUTORIDADE SUPERIOR** - É o titular do órgão desta licitação – Fundo Municipal de Educação – Infraestrutura, incumbido de definir o objeto da licitação, elaborar seu projeto básico, orçamento e instrumento convocatório, decidir sobre impugnação ao edital, determinar a abertura da licitação, decidir os recursos contra atos da comissão, adjudicar e homologar o resultado da licitação e promover à CPL a averbação do contrato.
14. **ORÇAMENTO** - Documento elaborado pelo órgão de origem, para basear o valor da licitação. O presente orçamento será baseado através de informações constantes nas tabelas de preços **DESONERADAS SINAPI-CE 2019/07, SEINFRA-CE 26.1, SEDOP PA 2019/04, SBC CE 2019/07 – Fortaleza, ORSE SE 2019/05, EMOP RJ 2019/06, CPOS SP 176, AGETOP CIVIS GO T133 2018/12 e COTAÇÕES DE MERCADO.**
15. **CLFOR** - Central de Licitações da Prefeitura de Fortaleza.
16. **CAF** - Banco de Desenvolvimento da América Latina.

EDITAL DE LICITAÇÃO
RDC PRESENCIAL CPL Nº 031/2019

A Prefeitura Municipal de Fortaleza - PMF, representada pela Comissão Permanente de Licitações da Prefeitura de Fortaleza regulamentada pelo Decreto nº 13.512 de 30 de dezembro de 2014, aqui também designada simplesmente CPL, e demais referências legais, torna público, para conhecimento dos interessados, a abertura de licitação, destinada à contratação do objeto citado no **subitem 1.1** deste Edital.

A presente licitação é proveniente do contrato de financiamento do Programa de Infraestrutura em Educação e Saneamento (PROINFRA), cujo o órgão financiador é o Banco de Desenvolvimento da América Latina (CAF).

1. DO OBJETO E DA DISPONIBILIZAÇÃO DO EDITAL:

1.1. O objeto da presente licitação é a **CONTRATAÇÃO DE EMPRESA(S) ESPECIALIZADA(S) PARA A CONSTRUÇÃO DE 02 (DUAS) ESCOLAS DE ENSINO FUNDAMENTAL-EEF, NOS BAIROS GRANJA PORTUGAL E PAUPINA, NO MUNICÍPIO DE FORTALEZA – CE, DE ACORDO COM AS ESPECIFICAÇÕES CONTIDAS NESTE EDITAL E SEUS ANEXOS.**

1.2. Divisão em lotes:

ITEM	LOTE 01
01	ESCOLA DE ENSINO FUNDAMENTAL (EEF) – Rua Zacarias Florindo, s/nº, Bairro Granja Portugal.
ITEM	LOTE 02
01	ESCOLA DE ENSINO FUNDAMENTAL (EEF) – Rua Marta Gradvohl, s/nº, Bairro Paupina (Residencial Os Escritores - esquina com a Rua G).

1.3. O Edital e seus Anexos poderão ser retirados na Central de Licitações da Prefeitura de Fortaleza, Ed. Comte. Vital Rolim, localizado na Rua do Rosário, 77, no Centro desta cidade, de 2ª a 6ª feira (dias úteis), das 08h00min às 12h00min e das 13h00min às 17h00min horas mediante apresentação de CD-ROM ou PEN-DRIVE para que sejam nestes gravados os arquivos da presente licitação, ou retirado, sem ônus, no *site* compras.fortaleza.ce.gov.br.

2. DA DATA, DO HORÁRIO E DO LOCAL DA LICITAÇÃO:

2.1. No dia 27 de DEZEMBRO de 2019, às 10h, na Central de Licitações da Prefeitura de Fortaleza, sito na Rua do Rosário, 77, Centro, no Edifício Comte. Vital Rolim – Sobreloja e Terraço, nesta Capital, a(s) empresa(s) interessada(s) fará(ão) a entrega da sua PROPOSTA DE PERCENTUAL DE DESCONTO à Comissão Permanente de Licitações devidamente designada, que estará(ao) reunida(s) para esta finalidade, podendo, ainda, encaminhá-la previamente, respeitando-se o horário e a data estabelecidos neste subitem;

2.1.1. A apresentação dos DOCUMENTOS DE HABILITAÇÃO será exigida do licitante vencedor na sessão de abertura e julgamento das propostas;

EDITAL Nº 5065
RDC PRESENCIAL CPL Nº. 031/2019
PROCESSO Nº P890381/2019

FL. | 6

2.1.2. No caso de inabilitação do primeiro classificado, serão requeridas e avaliadas pela CPL a proposta e a habilitação do participante subsequente, na ordem de classificação, e assim sucessivamente, até a apuração de uma proposta ou lance que atenda a este Edital;

2.1.3. Os documentos a que se referem os subitens 2.1.1 e 2.1.2 serão analisados com a data base a que se refere o subitem 2.1.

2.2. Na hipótese de não haver expediente ou ocorrendo qualquer fato superveniente que impeça a realização do certame na data prevista, a sessão será remarcada para o primeiro dia útil seguinte, observados o mesmo local e horário.

3. DO FUNDAMENTO LEGAL, DA FORMA DE EXECUÇÃO DA LICITAÇÃO, DO MODO DE DISPUTA, DO REGIME DE CONTRATAÇÃO, DO CRITÉRIO DE JULGAMENTO:

3.1. A presente licitação reger-se-á pelo disposto neste Edital e seus Anexos, pela Lei nº 12.462, de 04 de Agosto de 2011 e pelo Decreto nº 7.581, de 11 de outubro de 2011.

3.2. Fundamento legal: §3º DO ARTIGO 1º, DA LEI Nº 12.462, de 04 de agosto de 2011;

3.3. Forma de Execução da Licitação: **RDC PRESENCIAL;**

3.4. Modo de Disputa: **ABERTO;**

3.5. Regime de Contratação: **EMPREITADA POR PREÇO UNITÁRIO;**

3.6. Critério de julgamento: **MAIOR DESCONTO;**

3.7. Abrangência: **INTERNACIONAL.**

4. DA PARTICIPAÇÃO

4.1. Respeitadas as demais condições normativas e as constantes deste Edital e seus Anexos, poderá participar desta licitação:

a) empresas estrangeiras de países acionistas do Banco de Desenvolvimento da América Latina – CAF, e empresas brasileiras sob a denominação de sociedades empresárias (sociedades em nome coletivo, em comandita simples, em comandita por ações, anônima e limitada) e de sociedades simples, associações, fundações regularmente estabelecidas neste País, cadastrados ou não no Cadastro de Fornecedores da Central de Licitações da Prefeitura de Fortaleza e que satisfaçam a todas as condições da legislação em vigor, deste edital, inclusive tendo seus objetivos sociais compatíveis com o objeto da licitação.

b) Consórcio:

b.1) Será permitida a participação de pessoas jurídicas organizadas em consórcio, limitado a 02 (duas) empresas, conforme Anexo XV - JUSTIFICATIVA DA LIMITAÇÃO NO NÚMERO DE CONSORCIADOS, devendo ser apresentada a comprovação do compromisso público ou particular de constituição de consórcio, subscrito pelos consorciados, atendidas as condições previstas no art. 51 do Decreto nº 7.581 de 11 de Outubro de 2011 e aquelas estabelecidas neste Edital.



- b.2) Fica vedada a participação de pessoa jurídica consorciada em mais de um consórcio, bem como de profissional em mais de uma empresa, ou em mais de um consórcio;
- b.3) As pessoas jurídicas que participarem organizadas em consórcio deverão apresentar, além dos demais documentos exigidos neste edital, compromisso de constituição do consórcio, por escritura pública ou documento particular registrado em Cartório de Registro de Títulos e Documentos, discriminando a empresa líder, estabelecendo responsabilidade solidária com a indicação do percentual de responsabilidade de cada consorciada bem como a etapa da participação na execução dos serviços, objeto da presente licitação;
- b.4) O prazo de duração do consórcio deve, no mínimo, coincidir com o prazo de conclusão do objeto licitatório, até sua aceitação definitiva;
- b.5) Os consorciados deverão apresentar compromisso de que não alterarão a constituição ou composição do consórcio, visando manter válidas as premissas que asseguram a sua habilitação.
- b.6) Os consorciados deverão apresentar compromisso de que não se constituem nem se constituirão, para fins do consórcio, em pessoa jurídica e de que o consórcio não adotará denominação própria, diferente de seus integrantes;
- b.7) Os consorciados deverão comprometer-se a apresentar, antes da assinatura do contrato decorrente desta licitação, o Instrumento de Constituição e o registro do Consórcio, aprovado por quem tenha competência em cada uma das empresas. O Contrato de consórcio deverá observar, além dos dispositivos legais e da cláusula de responsabilidade solidária, as cláusulas deste Edital.
- b.8) A contratação de participantes na forma de consórcio nas licitações originárias do Fundo Municipal de Educação - Infraestrutura ficam condicionadas a comprovação de registro do Ato Constitutivo na Junta Comercial da respectiva sede do consórcio bem como da sua inscrição no Cadastro Nacional de Pessoa Jurídica - CNPJ junto à RFB, observado o disposto na Lei nº 6.404 de 15 de dezembro de 1976, à IN nº 74 de 28 de dezembro de 1998 do Departamento Nacional de Registro do Comércio- DNRC e às IN's nº 1.199 de 14 de outubro de 2011 e nº 1.863 de 27 de dezembro de 2018 da RFB ou outras que as substituir.
- b.9) Quando da contratação, as faturas e notas fiscais para os serviços executados pelas empresas consorciadas serão emitidas em nome do consórcio, assim o seu respectivo pagamento será efetuado em conta corrente única, em nome do consórcio, cabendo às suas integrantes dispor sobre a forma de divisão dos serviços, lucros, tributos e participações no seu ato constitutivo.
- b.10) As pessoas jurídicas que participarem organizadas em consórcio deverão apresentar os documentos exigidos no instrumento convocatório quanto a cada consorciado, admitindo-se, para efeito de qualificação técnica, o somatório dos quantitativos de cada consorciado, e, para efeito de qualificação econômico-financeira, o somatório dos valores de cada consorciado, na proporção de sua respectiva participação.
- b.11) Na hipótese do subitem b.3, as empresas estrangeiras deverão estar consorciadas com empresas nacionais ou ter representação legal no Brasil, com poderes expressos para receber citação e responder administrativa ou judicialmente.

4.2. Em se tratando de empresas estrangeiras, que não funcionem no Brasil, as exigências deverão ser comprovadas mediante apresentação de documentos equivalentes no país de origem, autenticados pela representação diplomática/comercial brasileira no país da licitante e traduzidos por tradutor juramentado, devendo ter representação no Brasil com poderes expressos para receber citação e responder administrativa e judicialmente.

EDITAL Nº 5065
RDC PRESENCIAL CPL Nº. 031/2019
PROCESSO Nº P890381/2019

FL. | 8

4.2.1. Os referidos documentos de origem estrangeira, acompanhados das respectivas traduções juramentadas, deverão ser registrados no Cartório de Títulos e Documentos para produzirem efeitos em repartições da União, dos Estados, do Distrito Federal, dos Territórios e dos Municípios ou em qualquer instância, juízo ou tribunal, nos termos do artigo 129 da Lei nº. 6.015/73.

4.2.2. No caso de divergência entre o documento no idioma original e a tradução, prevalecerá o texto traduzido.

4.2.3. Caso as exigências não possam ser comprovadas pela inexistência de documentação equivalente ou similar no exterior, as empresas estrangeiras (licitantes individuais ou consorciadas) deverão apresentar declaração formal ratificando esta situação, com a devida autenticação dos respectivos consulados brasileiros e ser traduzida por tradutor juramentado.

4.3. Não poderá participar direta ou indiretamente desta licitação:

- a) empresa declarada inidônea por órgão ou entidade da Administração Pública direta ou indireta, federal, estadual, municipal ou do Distrito Federal;
- b) empresa suspensa de licitar e contratar com a Prefeitura Municipal de Fortaleza (*Acórdão nº 3439/2012-Plenário, TC-033.867/2011-9, rel. Min. Valmir Campelo, 10.12.2012*);
- c) empresa que estejam em estado de insolvência civil, sob processo de falência, concordata, recuperação judicial ou extrajudicial (ressalvado o constante nos subitens 8.6.2.1.1 e 8.6.2.1.2 do item 8.6.2. QUALIFICAÇÃO ECONÔMICO-FINANCEIRA do edital), dissolução, fusão, cisão, incorporação e liquidação;
- d) empresa submissa a concurso de credores, em liquidação ou em dissolução;
- e) empresa cujos diretores, responsáveis legais ou técnicos, membros de conselho técnico, consultivo, deliberativo ou administrativo ou sócios, pertençam, ainda que parcialmente, de empresa do mesmo grupo, ou em mais de uma empresa que esteja participando desta licitação;
 - e.1) caso constatada tal situação, ainda que a *posteriori*, a empresa licitante será desqualificada, ficando esta e seus representantes incursos nas sanções previstas no art. 47 da Lei 12.462/2011.
- f) empresa cujo objeto social não seja pertinente e compatível com o objeto deste Edital;
- g) pessoa física ou jurídica que elaborou, isoladamente ou em consórcio, o projeto básico ou executivo correspondente;
- h) pessoa jurídica da qual o autor do projeto básico ou executivo seja administrador, sócio com mais de cinco por cento do capital volante, controlador, gerente, responsável técnico ou subcontratado; ou
- i) empregado ou ocupante de cargo em comissão da Prefeitura Municipal de Fortaleza ou responsável pela licitação.
- j) Na forma de Cooperativas, nos termos do art. 5º da Lei Federal nº 12.690 de 19 de julho de 2012, justificados no Anexo XIV – JUSTIFICATIVA DA NÃO PARTICIPAÇÃO DA EMPRESA EM FORMA DE COOPERATIVA desde Edital.
- k) Empresas estrangeiras não autorizadas a funcionar ou comercializar no Brasil.

4.3.1. Para fins do disposto nas alíneas “g”, “h” e “i” do subitem acima, considera-se participação indireta a existência de qualquer vínculo de natureza técnica, comercial, econômica, financeira ou

EDITAL Nº 5065
RDC PRESENCIAL CPL Nº. 031/2019
PROCESSO Nº P890381/2019

FL. | 9

trabalhista entre o autor do projeto, pessoa física ou jurídica, e o licitante ou responsável pelos serviços e fornecimento, incluindo-se os fornecimentos de bens e serviços a estes necessários;

4.3.2. O disposto no item acima se aplica aos membros da CPL da Prefeitura de Fortaleza.

4.4. Nenhuma licitante poderá participar desta licitação com mais de uma PROPOSTA DE PERCENTUAL DE DESCONTO.

4.5. No presente procedimento licitatório somente poderá se manifestar, em nome da licitante, a pessoa por ela credenciada;

4.5.1. Nenhuma pessoa, ainda que munida de procuração, poderá representar mais de uma licitante junto à Comissão Permanente de Licitações da Prefeitura de Fortaleza, nesta licitação, sob pena de exclusão sumária dos licitantes representados.

4.6. A participação na presente licitação implica na aceitação plena e irrevogável de todos os termos, cláusulas e condições constantes deste Edital e de seus Anexos, bem como a observância dos preceitos legais e regulamentares em vigor e a responsabilidade pela fidelidade e legitimidade das informações e dos documentos apresentados em qualquer fase do processo.

4.7. A pessoa jurídica ou consórcio deverá assumir inteira responsabilidade pela inexistência de fatos que possam impedir a sua habilitação na presente licitação e, ainda, pela autenticidade de todos os documentos que forem apresentados.

5. DO CREDENCIAMENTO

5.1. No local, data e hora indicados neste edital para abertura das propostas será realizado o credenciamento do representante legal dos licitantes, mediante a apresentação de documento oficial de identidade acompanhado de um dos documentos abaixo listados:

- a) Se proprietário, apresentar original ou cópia autenticada do documento constitutivo da empresa e da última alteração que contenha expressamente poderes de representação para exercer direitos e assumir obrigações;
- b) Se representante legal, apresentar procuração por instrumento público ou particular com poderes para praticar os atos inerentes ao certame. Na hipótese de procuração por instrumento particular, esta deverá vir acompanhada da cópia autenticada do documento constitutivo, do contrato ou estatuto social registrado na Junta Comercial ou cartório competente, com previsão expressa de poderes do outorgante para constituir mandatário.

5.1.1. O Representante Legal da licitante que não se credenciar perante a Comissão Permanente de Licitações ficará impedido de participar da fase de lances verbais, negociar preços e descontos, apresentar nova proposta de percentual de desconto (no caso microempresa e empresa de pequeno porte) e declarar a intenção de interpor recurso, enfim, representar a licitante durante a sessão de abertura dos INVÓLUCROS DA PROPOSTA DE PERCENTUAL DE DESCONTO e DOS DOCUMENTOS DE HABILITAÇÃO relativos a esta licitação.

EDITAL Nº 5065
RDC PRESENCIAL CPL Nº 031/2019
PROCESSO Nº P890381/2019

FL. | 10

5.1.2. Nesse caso, o licitante ficará excluído de lances verbais, mantido o valor apresentado na sua proposta escrita para efeito de ordenação e apuração da proposta de maior vantajosidade.

5.2. O licitante deverá apresentar declaração dando ciência de que cumpre plenamente os requisitos de habilitação e, que não está incurso em nenhum dos impedimentos elencados no subitem 4.3 deste edital, que deverá vir, OBRIGATORIAMENTE, fora dos envelopes conforme ANEXO II – DECLARAÇÃO DE CUMPRIMENTO DOS REQUISITOS DE HABILITAÇÃO E INEXISTÊNCIA DE FATOS IMPEDITIVOS DE PARTICIPAÇÃO;

5.3. Os licitantes enquadrados como ME ou EPP deverão declarar que cumprem plenamente os requisitos de habilitação, visando ao exercício da preferência prevista na Lei Complementar nº 123/2006 e, **ainda, caso exista, indicar a restrição da documentação exigida para fins de habilitação (art. 30, § 4º. do Decreto 13.735 de 18 de janeiro de 2016)**, que deverá ser feita de acordo com o modelo estabelecido do ANEXO XVI – MODELO MERAMENTE SUGESTIVO DE DECLARAÇÃO DE MICROEMPRESA E EMPRESA DE PEQUENO PORTE, deste edital e **deverá ser apresentada fora dos envelopes, no momento do credenciamento e firmada pelo Representante Legal.**

5.4. A declaração falsa relativa ao cumprimento dos requisitos de habilitação, aos impedimentos de participação ou ao enquadramento como microempresa ou empresa de pequeno porte sujeitará o licitante às sanções previstas neste Edital e no art. 37 da Lei Complementar nº 123/2006, independentemente da adoção de providências quanto à responsabilização penal com fundamento no art. 90 da Lei nº 8.666/93 e no art. 299 do Código Penal Brasileiro.

5.5. O instrumento de credenciamento e as declarações exigidas nos subitens 5.2 e 5.3 serão juntados ao processo da licitação.

5.5.1. A falta de data ou assinatura nas declarações elaboradas pelo próprio licitante poderá ser suprida pelo Representante Legal presente à sessão de abertura dos DOCUMENTOS DE HABILITAÇÃO se comprovadamente possuir poderes para esse fim.

6. DA ORGANIZAÇÃO DA PROPOSTA DE PERCENTUAL DE DESCONTO

6.1. Os documentos da PROPOSTA DE PERCENTUAL DE DESCONTO exigidos neste Edital e seus Anexos deverão ser apresentados em uma via, em ENVELOPE opaco e lacrado contendo as seguintes indicações no seu anverso:

À

COMISSÃO PERMANENTE DE LICITAÇÕES DA PREFEITURA DE FORTALEZA

ENVELOPE I – PROPOSTA DE PERCENTUAL DE DESCONTO

RDC PRESENCIAL CPL Nº 031/2019

RAZÃO SOCIAL DO LICITANTE

Nº CNPJ (ou documento equivalente)

LOTE:

6.1.1. O licitante deverá apresentar sua PROPOSTA DE PERCENTUAL DE DESCONTO denominando o envelope nos termos acima demonstrado.

6.2. Todas as folhas de cada uma das vias do ENVELOPE deverão estar rubricadas pelo representante legal do licitante e numeradas sequencialmente, da primeira à última, de modo a refletir o seu número exato;

6.2.1. A eventual falta e/ou duplicidade de numeração ou ainda de rubrica nas folhas, será suprida pelo representante credenciado ou por membro da CPL na sessão de abertura do respectivo invólucro, nos termos do presente Edital.

6.3 O ENVELOPE I – PROPOSTA DE PERCENTUAL DE DESCONTO deverá conter todos os elementos a seguir relacionados:

6.3.1. Carta de apresentação da PROPOSTA DE PERCENTUAL DE DESCONTO, assinada, obrigatoriamente, pelo representante legal do licitante, contendo o preço global de referência, o desconto e o prazo de validade da proposta que não poderá ser inferior a 90 (noventa) dias corridos, contados a partir da data de que trata o subitem 2.1 deste Edital (ANEXO III);

6.3.2. Declaração de Elaboração Independente de Proposta (ANEXO IV);

6.3.3. Planilha de Quantidades e Preços com valores monetários em reais fornecida, obrigatoriamente, em papel, devidamente assinada (ANEXO XIII);

6.3.3.1. A Licitante, ao criar a planilha com o orçamento proposto, deve adotar, nos campos quantidade e valor unitário, a seguinte regra:

- a) Quantidade deverá ser representado com, no máximo, quatro casas decimais, utilizando-se a função TRUNCAR (QUANTIDADE;4);
- b) Valor unitário deverá ser representado com, no máximo, duas casas decimais, utilizando-se a função TRUNCAR (VALOR UNITARIO;2).
- c) O PRODUTO (quantidade x valor unitário) deverá ser representado com, no máximo, duas casas decimais, utilizando-se a função TRUNCAR ((QUANTIDADE*VALOR UNITÁRIO); 2).
- d) Caso o orçamento possua cálculo com indexadores (BDI, Encargos Financeiros, Encargos Sociais, Remunerações, etc.), será aplicada com, no máximo, duas casas decimais, utilizando-se a seguinte função TRUNCAR ((INDEXADOR*ITEM DE SERVIÇO);2).

6.3.4. Composições analíticas das taxas de Bonificação e Despesas Indiretas (BDI), conforme Anexo IX – PLANILHA DE COMPOSIÇÃO ANALÍTICA DAS TAXAS DE BONIFICAÇÃO DE DESPESAS INDIRETAS – BDI, e **Planilha Composição Analítica das Taxas de Encargos Sociais**, incidentes para os serviços previstos na Planilha de Preços discriminando todas as parcelas que o compõem o Anexo X – PLANILHA DE COMPOSIÇÃO ANALÍTICA DAS TAXAS DE ENCARGOS SOCIAIS, que poderão ser utilizados como referência pelo licitante.

6.3.5. Cronograma Físico-financeiro (ANEXO XII).



EDITAL Nº 5065
RDC PRESENCIAL CPL Nº. 031/2019
PROCESSO Nº P890381/2019

FL. | 12

6.4. Tendo em vista as definições e obrigações contidas neste Edital e seus Anexos, especialmente no ANEXO I – Projeto Básico, a licitante deverá considerar na sua proposta que a fiscalização do Contrato estará sediada na Cidade de Fortaleza, onde serão executados os serviços;

6.5. A licitante deverá considerar, na elaboração da proposta de percentual de desconto, todas as despesas, inclusive aquelas relativas a taxas, tributos e encargos sociais, que possam influir direta ou indiretamente no custo de execução dos serviços;

6.6. A licitante deverá utilizar, sempre que possível, na elaboração da proposta de percentual de desconto, a mão de obra, os materiais, as tecnologias e matérias primas existentes no local da execução dos serviços, desde que não se produzam prejuízos à eficiência na execução do objeto e que seja respeitado o limite do orçamento estimado para a contratação;

6.7. É de inteira responsabilidade da licitante obter dos órgãos competentes informações sobre a incidência ou não de tributos e taxas de qualquer natureza devidas para o serviço objeto desta licitação nos mercados interno e/ou externo, não se admitindo alegação de desconhecimento de incidência tributária ou outras correlatas;

6.8. Na proposta de percentual de desconto, a licitante deverá utilizar 02 (duas) casas decimais;

6.9. No valor orçado devem ser consideradas as taxas de Bonificação e Despesas Indiretas (BDI) e de Encargos Sociais.

6.9.1. Os licitantes deverão discriminar todas as parcelas que compõem os percentuais de BDI e de Encargos Sociais acima (inciso II, §2º do artigo 18 do Decreto 7.581, de 11 de outubro de 2011, alterado pelo Decreto 8.080, de 20 de agosto de 2013).

6.10. Será admitida a subcontratação do objeto pela licitante Contratada até o limite de 30% (trinta por cento) do valor total da obra, com base na planilha de custos atualizada, observado o disposto no artigo 72 da Lei 8.666/93.

6.10.1. Não será admitida a subcontratação integral do objeto.

6.10.2. A autorização para subcontratação será analisada caso a caso pelo gestor do Contrato e deverá seguir o procedimento disposto na Portaria nº 226/2019 da SEINF, publicada no Diário Oficial do Município de 20 de setembro de 2019.

6.10.3. A subcontratação de que trata esta cláusula não exclui a responsabilidade do contratado perante a PREFEITURA MUNICIPAL DE FORTALEZA quanto à qualidade técnica do serviço executado.

6.11. Para efeito de preenchimento das Planilhas de Quantidades e Preços, a licitante deverá observar o disposto no parágrafo único do art. 27 do Decreto 7.581 de 11/10/2011.



6.12. As propostas das empresas deverão ser apresentadas, obrigatoriamente, em moeda corrente brasileira e no idioma português.

7. DA ABERTURA E DO JULGAMENTO DA PROPOSTA DE PERCENTUAL DE DESCONTO

7.1. No local, dia e hora definidos no subitem 2.1 deste Edital, a CPL, após ter recebido do representante legal de cada empresa licitante o invólucro contendo a PROPOSTA DE PERCENTUAL DE DESCONTO acompanhada dos documentos de seu credenciamento e das declarações, conforme previsto nos subitens 5.1 a 5.4 procederá ao que se segue:

- a) Conferência do credenciamento dos representantes legais mediante confronto do instrumento de credenciamento com seu documento de identificação;
- b) Abertura dos envelopes contendo as PROPOSTAS DE PERCENTUAL DE DESCONTO;
- c) Divulgação dos valores globais indicados em cada PROPOSTA DE PERCENTUAL DE DESCONTO;
- d) Verificação das PROPOSTAS DE PERCENTUAL DE DESCONTO quanto a eventuais discrepâncias, corrigindo-as da seguinte forma:
 - d.1) entre valores grafados em algarismos e por extenso, prevalecerá o valor por extenso.
 - d.2) entre o preço global das Planilhas de Quantidades e Preços, para a carta de apresentação da PROPOSTA DE PERCENTUAL DE DESCONTO prevalecerá o primeiro;
- e) Ordenamento das PROPOSTAS DE PERCENTUAL DE DESCONTO por ordem decrescente de vantajosidade;
 - e.1) a PROPOSTA DE PERCENTUAL DE DESCONTO de maior vantajosidade será a de MAIOR DESCONTO ofertado para a execução do objeto da licitação em questão.
- f) A CPL convidará, individual e sucessivamente os licitantes, de forma sequencial, a apresentar lances verbais, a partir do autor da proposta menos vantajosa, seguido dos demais;
 - f.1) a desistência do licitante em apresentar lances verbais, quando convocado, implicará sua exclusão da etapa de lances verbais e a manutenção do último preço por ele apresentado para efeito de ordenação das propostas, exceto no caso de ser o detentor da melhor proposta, hipótese em que poderá apresentar novos lances sempre que esta for coberta, observado o disposto na letra *h* abaixo (inciso III, artigo 19 do Decreto 7.581, de 11 de outubro de 2011, alterado pelo Decreto 8.080/2013, de 20 de agosto de 2013).
- g) a apresentação de lances de cada licitante respeitará o intervalo mínimo de diferença de valores de 1% (um por cento) do valor da proposta inicial mais vantajosa, de acordo com o subitem e.1, em relação ao seu último lance;
- h) ao final da fase de lances será admitida a apresentação de lances intermediários. Serão considerados intermediários os lances iguais ou superiores ao menor já ofertado.
- i) os lances iguais serão classificados conforme a ordem de apresentação.

7.2. Não poderá haver desistência dos lances ofertados, sujeitando-se o licitante desistente às sanções previstas neste Edital;

7.3. Nos termos da Lei Complementar nº 123, de 14 de dezembro de 2006, considera-se empate aquelas situações em que a proposta apresentada pela microempresa ou empresa de pequeno porte seja igual ou até 10% (dez por cento) superior à proposta mais bem classificada.

EDITAL Nº 5065
RDC PRESENCIAL CPL Nº. 031/2019
PROCESSO Nº P890381/2019

FL. | 14

7.3.1. Será assegurada a preferência de contratação a microempresas e empresas de pequeno porte, respeitado o seguinte:

7.3.1.1. Constatado o empate ficto dos valores da proposta de menor lance com microempresa ou empresas de pequeno porte, a CPL divulgará a ordem de classificação das propostas informando o empate dos preços apresentados;

7.3.1.2. A microempresa ou empresa de pequeno porte em empate ficto, observada a ordem de classificação e o disposto no subitem 7.3, será convocada para apresentar nova PROPOSTA DE PERCENTUAL DE DESCONTO obrigatoriamente abaixo daquela de maior desconto obtido;

7.3.1.3. Na hipótese de não ocorrer o desempate da proposta da microempresa ou empresa de pequeno porte com aquela de maior desconto, em razão da não apresentação de nova oferta ou falta de comprovação de regularidade fiscal, a CPL convocará os licitantes remanescentes que por ventura se enquadrem na hipótese mencionada no subitem 7.3, na ordem de classificação, para o exercício do mesmo direito;

7.3.1.4. Nas licitações em que, após o exercício de preferência de que trata o subitem 7.3, esteja configurado empate em primeiro lugar, serão adotados os critérios de desempate previstos no art. 25 da Lei 12.462/2011.

7.3.1.4.1. Caso esta CPL venha se valer do critério de desempate do inciso IV do mencionado artigo 25, o mesmo se realizará da seguinte forma:

7.3.1.4.1.1. Serão dispostas na urna de nº 1, tantas cédulas quantas forem as empresas empatadas, cada qual com a indicação do nome das licitantes em disputa.

7.3.1.4.1.2. Serão dispostas na urna de nº 2 uma cédula, com a palavra vencedor e tantas outras em branco quantas forem as empresas empatadas.

7.3.1.4.1.3. A Presidente da Comissão então procederá ao sorteio, retirando da urna de nº 1 o nome de uma empresa e da urna de nº 2 uma cédula, que indicará ser aquela empresa a vencedora ou não.

7.3.1.4.1.4. Caso não seja, na primeira extração, conhecida a vencedora, a Presidente deverá retirar outra cédula da urna de nº 1, seguida de outra da urna de nº 2, assim procedendo até que se conheça a empresa vencedora.

7.3.1.5. O critério de desempate ficto disposto neste subitem somente se aplicará quando a melhor oferta inicial não tiver sido apresentada por microempresa ou empresa de pequeno porte.

7.4. Encerrada a fase de lances, a COMISSÃO ordenará as propostas por ordem decrescente de vantajosidade e convocará a licitante que apresentou a proposta/lance mais vantajosa para reelaborar e apresentar, por meio eletrônico, os documentos elencados a seguir, com os respectivos valores adequados ao lance vencedor, no prazo de 1 (um) dia útil para os documentos

EDITAL Nº 5065
RDC PRESENCIAL CPL Nº. 031/2019
PROCESSO Nº P890381/2019

FL. | 15

referenciados nas alíneas “7.4.1. a 7.4.4” e 3 (três) dias úteis para o documento da alínea “7.4.5” do presente subitem:

7.4.1. Carta de apresentação da **PROPOSTA DE PERCENTUAL DE DESCONTO** (ANEXO III)

7.4.2. **PLANILHAS DE QUANTIDADES E PREÇOS;**

7.4.2.1. Para efeito de preenchimento das Planilhas de Quantidades e Preços, a licitante deverá observar o disposto no subitem 6.3.3.1 do edital, bem como no parágrafo único do art. 27 do Decreto 7.581 de 11/10/2011 e não poderá:

7.4.2.1.1. Cotar preço unitário e global superior ao orçamento previamente estimado pelo Fundo Municipal de Educação – Infraestrutura, nos termos dos §§ 3º e 4º do art. 8º da Lei nº 12.462/2011, ou inexecutável, ressalvado o disposto no subitem 7.6 deste Edital;

7.4.2.1.2. Deixar de apresentar preço unitário para um ou mais serviços ou contrariar as disposições do subitem 7.6 deste Edital.

7.4.3. **COMPOSIÇÕES ANALÍTICAS DAS TAXAS DE BONIFICAÇÃO E DESPESAS INDIRECTAS (BDI) E DAS TAXAS DE ENCARGOS SOCIAIS** incidentes para os serviços previstos nas Planilhas de Quantidades e Preços;

7.4.4. **CRONOGRAMA FÍSICO-FINANCEIRO PRELIMINAR** (ANEXO XII), com periodicidade de 30 (trinta) dias corridos, não se admitindo parcela na forma de pagamento antecipado, observando-se as etapas e prazos de execução estabelecido neste Edital e seus Anexos.

7.4.4.1. As medições serão sempre feitas a cada período de 30 (trinta) dias corridos. A periodicidade poderá ser inferior a um mês-calendário na primeira e na última medição, quando o início ou término das etapas dos serviços ocorrer no curso do mês; caso em que o cronograma será ajustado à situação;

7.4.4.2. O cronograma físico-financeiro estará também sujeito a ajustes em função de motivos de interesse do Fundo Municipal de Educação – Infraestrutura, desde que devidamente autuado em processo, contemporâneo à sua ocorrência (Art. 57 da Lei 8.666/93).

7.4.5. **PLANILHAS DE COMPOSIÇÃO ANALÍTICA DE PREÇOS UNITÁRIOS (CPU'S)** de todos os itens das Planilhas de Quantidades e Preços, conforme modelo constante no Anexo XI – MODELO DE PLANILHA DE COMPOSIÇÃO DE PREÇOS UNITÁRIOS – CPU;

7.4.6. Os prazos constantes acima poderão ser prorrogados uma única vez, salvo justificativas aceitas pela Comissão Permanente de Licitações - CPL.

7.5. Em caso de discrepâncias dos valores ofertados nos documentos elencados no subitem 7.4, a CPL procederá às correções da seguinte forma:



EDITAL Nº 5065
RDC PRESENCIAL CPL Nº. 031/2019
PROCESSO Nº P890381/2019

FL. | 16

7.5.1. Entre o preço global das Planilhas de Quantidades e Preços e a Carta de Apresentação da PROPOSTA DE PERCENTUAL DE DESCONTO, prevalecerá o primeiro;

7.5.2. Entre valores grafados em algarismos e por extenso, prevalecerá o valor por extenso;

7.5.3. No caso de erro de multiplicação do preço unitário pela quantidade correspondente, o produto será retificado, mantendo-se inalterado o preço unitário e a quantidade;

7.5.4. No caso de erro de adição, a soma será retificada, mantendo-se inalteradas as parcelas;

7.5.5. O preço total da PROPOSTA DE PERCENTUAL DE DESCONTO será ajustado pela CPL, em conformidade com os procedimentos enumerados nas alíneas precedentes para correção de erros. O valor resultante consistirá no preço-corrigido global da PROPOSTA DE PERCENTUAL DE DESCONTO.

7.6. A CPL, reservadamente, verificará a conformidade do preço global da proposta mais vantajosa em relação ao orçamento previamente estimado para a contratação e sua conformidade com os requisitos deste instrumento convocatório, promovendo a desclassificação daquela que:

7.6.1. Contenha vícios insanáveis;

7.6.2. Não obedeça às especificações técnicas pormenorizadas definidas no instrumento convocatório;

7.6.3. Apresente preços manifestamente inexequíveis ou permaneçam acima do orçamento estimado para a contratação, inclusive nas hipóteses previstas no art. 6º da Lei nº 12.462, de 04 de agosto de 2011;

7.6.4. Não tenham sua exequibilidade demonstrada, quando exigido pelo Fundo Municipal de Educação – Infraestrutura;

7.6.5. Apresente desconformidade com quaisquer outras exigências deste Edital, desde que insanáveis;

7.6.6. Apresente qualquer oferta de vantagem baseada em proposta das demais licitantes ou de qualquer outra natureza, inclusive financiamentos subsidiados ou a fundo perdido;

7.6.7. As propostas que não estejam em conformidade com os requisitos previstos neste Edital.

7.6.8. Serão consideradas inexequíveis as propostas com valores globais inferiores a 70% (setenta por cento) do menor dos seguintes valores:

7.6.8.1. Média aritmética dos valores das propostas superiores a cinquenta por cento do valor do orçamento previamente estimado pela Prefeitura Municipal de Fortaleza, constante nos autos do processo em epígrafe;

7.6.8.2. Valor do orçamento previamente estimado pelo Fundo Municipal de Educação – Infraestrutura, constante nos autos do processo em epígrafe.

7.6.9. A CPL promoverá diligência de forma a conferir ao licitante a oportunidade de demonstrar a exequibilidade da sua proposta.

7.6.9.1. Na hipótese de que trata o subitem acima o licitante deverá demonstrar que o valor da proposta é compatível com a execução do objeto licitado no que se refere aos custos dos insumos e aos coeficientes de produtividade adotados nas composições de custos unitários;

7.6.9.2. A análise de exequibilidade da proposta não considerará materiais e instalações a serem fornecidos pelo licitante em relação aos quais ele renuncie à parcela ou à totalidade da remuneração, desde que a renúncia esteja expressa na proposta;

7.6.10. Para efeito de avaliação da economicidade da proposta, o valor máximo que a Prefeitura Municipal de Fortaleza admite pagar para a execução dos serviços objeto desta licitação é o global previamente estimado, devidamente corrigido de acordo com o seguinte critério:

7.6.10.1. Para fins de atualização dos valores do orçamento de referência para a data da apresentação das propostas, desde que transcorridos 12 (doze) meses da data-base, serão observados os critérios estabelecidos no item “Reajuste de Preços” constante da Minuta do Contrato – ANEXO VIII deste Edital;

7.6.10.2. O percentual de atualização do orçamento de referência será calculado até a 2ª (segunda) casa decimal, sem arredondamento. O valor resultante será o valor global do orçamento de referência atualizado.

7.6.11. Os preços unitários máximos que o Fundo Municipal de Educação – Infraestrutura admite pagar para a execução do objeto desta licitação são os definidos em seu orçamento de referência, devidamente corrigidos na forma presente no subitem 7.6.10.1;

7.6.11.1. No cálculo do valor da proposta poderão ser utilizados custos unitários diferentes daqueles previstos no Orçamento de referência do Fundo Municipal de Educação – Infraestrutura, desde que o valor global da proposta e o valor de cada etapa prevista no cronograma físico-financeiro seja igual ou inferior ao valor calculado a partir do sistema de referência utilizado.

7.6.11.2. Em situações especiais, devidamente comprovadas pelo licitante em relatório técnico circunstanciado, desde que aprovado pela CPL, os valores das etapas do cronograma físico-financeiro poderão exceder o limite fixado no subitem dos relatórios técnicos circunstanciados.

7.6.11.3. Deverão ser feitos em duas partes, de modo a contemplar tanto o desdobramento dos custos unitários (diretos) quanto o das taxas de Bonificação e Despesas Indiretas (BDI) em relação aos respectivos valores estabelecidos no orçamento-base;

EDITAL Nº 5065
RDC PRESENCIAL CPL Nº 031/2019
PROCESSO Nº P890381/2019

FL. | 18

7.6.11.4. As alterações contratuais, sob alegação de falhas ou omissões em qualquer das peças, orçamentos, plantas, especificações, memoriais ou estudos técnicos preliminares do projeto básico não poderão ultrapassar, no seu conjunto, dez por cento do valor total do contrato.

7.6.12. Caso o valor global da proposta e o valor de cada etapa prevista no cronograma físico-financeiro permaneçam acima do orçamento base elaborados pelo Fundo Municipal de Educação – Infraestrutura, e o relatório técnico circunstanciado não seja acatado pela CPL, haverá negociação com o licitante para adequar seus preços unitários aos preços correspondentes aos do orçamento base elaborado pelo Fundo Municipal de Educação – Infraestrutura, ajustando deste modo também o valor global da proposta, sob pena de desclassificação e convocação dos licitantes remanescentes (§1º, artigo 42 do Decreto 7.581, de 11 de outubro de 2011, alterado pelo Decreto 8.080, de 20 de agosto de 2013).

7.6.12.1. Serão convocados os licitantes subsequentes em ordem de classificação quanto ao preço do primeiro colocado, mesmo após a negociação, quando o primeiro colocado for desclassificado por sua proposta permanecer acima do valor do orçamento previamente estimado.

7.7. Verificando-se, no curso da análise, o descumprimento de requisitos estabelecidos neste Edital e seus Anexos, a Proposta será desclassificada;

7.8. Sendo aceitável a proposta mais bem classificada, será verificado o atendimento das condições habilitatórias pelo licitante que a tiver formulado mediante apresentação dos documentos de habilitação de acordo com as exigências estabelecidas no item 8 deste edital.

8. DA ORGANIZAÇÃO DOS DOCUMENTOS DE HABILITAÇÃO

8.1. Os DOCUMENTOS DE HABILITAÇÃO exigidos neste Edital e seus Anexos deverão ser apresentados pelo licitante mais bem classificado após o julgamento da PROPOSTA DE PERCENTUAL DE DESCONTO, em uma única via, em invólucro opaco e lacrado, contendo as seguintes indicações no seu averso:

À
COMISSÃO PERMANENTE DE LICITAÇÕES DA PREFEITURA DE FORTALEZA
ENVELOPE II - DOCUMENTOS DE HABILITAÇÃO
RDC PRESENCIAL CPL Nº 031/2019
RAZÃO SOCIAL DA LICITANTE
Nº CNPJ (ou documento equivalente)
LOTE:

8.2. Todos os DOCUMENTOS DE HABILITAÇÃO poderão ser apresentados em original ou por qualquer processo de cópia autenticada por cartório competente ou por servidor da administração ou publicação em órgão da imprensa oficial.

8.2.1. A falta de data ou assinatura nas declarações elaboradas pelo próprio licitante e na proposta poderá ser igualmente suprida pelo Representante Legal presente à sessão de abertura e julgamento se comprovadamente possuir poderes para esse fim.

8.3. Todas as folhas dos DOCUMENTOS DE HABILITAÇÃO deverão estar rubricadas pelo representante legal da licitante e numeradas sequencialmente, da primeira à última, de modo a refletir o seu número exato;

8.3.1. A eventual falta e/ou duplicidade de numeração ou ainda de rubrica nas folhas será suprida pelo representante credenciado ou por membro da CPL na sessão de abertura do respectivo invólucro, nos termos do presente Edital.

8.4. **O ENVELOPE II - DOCUMENTOS DE HABILITAÇÃO** deverá conter:

8.4.1. Carta de Apresentação dos DOCUMENTOS DE HABILITAÇÃO assinada, obrigatoriamente, pelo representante legal da licitante, ou pela líder do consórcio, com as seguintes informações (ANEXO V):

8.4.1.1. Declaração da licitante de que não possui em seu quadro de pessoal empregados menores de 18 (dezoito) anos em trabalho noturno, perigoso ou insalubre, e menores de 16 (dezesseis) anos em qualquer trabalho, salvo na condição de aprendizes, a partir de 14 (quatorze) anos, nos termos do inciso XXXIII do art. 7º da Constituição Federal (Emenda Constitucional nº 20, de 1998).

8.4.1.2. Credenciamento do Representante Legal para assinatura do contrato.

8.4.2. Relação dos DOCUMENTOS DE HABILITAÇÃO

8.4.2.1. Qualificação Técnica;

8.4.2.1.1. Termo de Indicação do Pessoal Técnico Qualificado, no qual os profissionais indicados pela licitante, para fins de comprovação de capacidade técnica, declarem que participarão, a serviço do licitante, da execução do objeto desta licitação. Este termo deverá ser firmado pelo representante do licitante com o ciente do profissional conforme ANEXO VII – TERMO DE INDICAÇÃO DE PESSOAL TÉCNICO QUALIFICADO;

8.4.2.1.2. A licitante, para fins de comprovação da qualificação técnica, deverá apresentar Inscrição ou registro da licitante no Conselho Regional de Engenharia e Agronomia - CREA ou Conselho de Arquitetura e Urbanismo - CAU no qual conste o(s) nome(s) de seu(s) responsável(is) técnico(s).

8.4.2.1.3. Caso o licitante cote mais de um lote, o quantitativo da qualificação técnica deverá corresponder ao somatório dos lotes dos quais for arrematante.

8.4.2.1.4. **CAPACIDADE TÉCNICO-OPERACIONAL**: Comprovação de aptidão da empresa licitante para o desempenho de atividade pertinente e compatível em características, quantidades e prazos com o objeto desta licitação, que será feita mediante a apresentação de Atestado ou Certidão fornecido por pessoa jurídica de direito público ou privado, acompanhado da respectiva Certidão de Acervo Técnico (CAT), emitido pelo CREA ou CAU, por execução de obra ou serviço já



concluído, de características semelhantes às do objeto do edital, cujas parcelas mais relevantes são:

LOTE 01

- a) EXECUÇÃO DE PISO INDUSTRIAL, COM ESPESSURA MÍNIMA DE 12MM, EM QUANTIDADE NÃO INFERIOR A 1.862,00 M²;
- b) EXECUÇÃO DE CONCRETO, COM FCK MÍNIMO DE 25MPA, EM QUANTIDADE NÃO INFERIOR A 336,00 M³;
- c) EXECUÇÃO DE FORRO DE GESSO E/OU FORRO EM PLACAS DE FIBRA MINERAL, EM QUANTIDADE NÃO INFERIOR A 1.435,00 M²;
- d) FORNECIMENTO E MONTAGEM DE ESTRUTURA METÁLICA, EM QUANTIDADE NÃO INFERIOR A 1.140,00 M² OU 13.617,00 KG;
- e) EXECUÇÃO DE REVESTIMENTO CERÂMICO, EM QUANTIDADE NÃO INFERIOR A 1.329,00 M².

LOTE 02

- a) EXECUÇÃO DE PISO INDUSTRIAL, COM ESPESSURA MÍNIMA DE 12MM, EM QUANTIDADE NÃO INFERIOR A 1.862,00 M²;
- b) EXECUÇÃO DE CONCRETO, COM FCK MÍNIMO DE 25MPA, EM QUANTIDADE NÃO INFERIOR A 343,00 M³;
- c) EXECUÇÃO DE FORRO DE GESSO E/OU FORRO EM PLACAS DE FIBRA MINERAL, EM QUANTIDADE NÃO INFERIOR A 1.435,00 M²;
- d) EXECUÇÃO DE PISO INTERTRAVADO, COM ESPESSURA MÍNIMA DE 6CM, EM QUANTIDADE NÃO INFERIOR A 1.836,00 M²;
- e) FORNECIMENTO E MONTAGEM DE ESTRUTURA METÁLICA, EM QUANTIDADE NÃO INFERIOR A 1.140,00 M² OU 13.617,00 KG.

8.4.2.1.5. **CAPACIDADE TÉCNICO-PROFISSIONAL:** Comprovação de que a empresa possui em quadro permanente, na data prevista para a entrega dos envelopes, profissional de nível superior ou outro devidamente reconhecido pelo Conselho competente, cujo nome deverá constar na Certidão de Acervo Técnico (CAT), emitido pelo respectivo Conselho, detentor de Atestado de Responsabilidade Técnica por execução de obra ou serviço já concluído, de características semelhantes às do objeto do edital, cujas parcelas mais relevantes são:

LOTE 01

- a) EXECUÇÃO DE PISO INDUSTRIAL, COM ESPESSURA MÍNIMA DE 12MM;
- b) EXECUÇÃO DE CONCRETO, COM FCK MÍNIMO DE 25MPA;
- c) EXECUÇÃO DE FORRO DE GESSO E/OU FORRO EM PLACAS DE FIBRA MINERAL;
- d) FORNECIMENTO E MONTAGEM DE ESTRUTURA METÁLICA;
- e) EXECUÇÃO DE REVESTIMENTO CERÂMICO.

LOTE 02

- a) EXECUÇÃO DE PISO INDUSTRIAL, COM ESPESSURA MÍNIMA DE 12MM;
- b) EXECUÇÃO DE CONCRETO, COM FCK MÍNIMO DE 25MPA;
- c) EXECUÇÃO DE FORRO DE GESSO E/OU FORRO EM PLACAS DE FIBRA MINERAL;

- d) EXECUÇÃO DE PISO INTERTRAVADO, COM ESPESSURA MÍNIMA DE 6CM;
- e) FORNECIMENTO E MONTAGEM DE ESTRUTURA METÁLICA.

8.4.2.1.5.1 Quando a CERTIDÃO DE ACERVO TÉCNICO emitida pelo CREA ou CAU não explicitar com clareza os serviços objeto do Acervo Técnico, esta deverá vir acompanhada do seu respectivo Atestado, devidamente registrado e reconhecido pelo CREA ou CAU.

8.4.2.1.5.2 Não serão aceitos CERTIDÕES DE ACERVO TÉCNICO ou ATESTADOS de Projeto, Fiscalização, Supervisão, Gerenciamento, Controle Tecnológico ou Assessoria Técnica de Obras.

8.4.2.1.5.3 No caso de o profissional de nível superior não constar da relação de responsáveis técnicos junto ao CREA ou CAU, o acervo do profissional será aceito, desde que ele demonstre ser pertencente ao quadro permanente da empresa através de um dos seguintes documentos:

- a) Cópia autenticada da Carteira de Trabalho ou "FICHA/LIVRO DE REGISTRO DE EMPREGADOS" do Ministério do Trabalho, onde se identifiquem os campos de admissão e rescisão, juntamente com o Termo de Abertura do Livro de Registro de Empregados, quando se tratar de empregado ou;
- b) Cópia autenticada do CONTRATO SOCIAL ATUALIZADO, ou do ÚLTIMO ADITIVO DO CONTRATO, devidamente registrados na Junta Comercial, quando se tratar de sócio da empresa, ou por CERTIDÃO SIMPLIFICADA DA JUNTA COMERCIAL, onde conste essa informação ou;
- c) Cópia autenticada do CONTRATO DE PRESTAÇÃO DE SERVIÇO DOS PROFISSIONAIS junto à empresa, quando se tratar de prestador de serviço.

8.4.2.1.5.4. Entende-se, para fins deste Edital, como pertencente ao quadro permanente:

- a) Sócio;
- b) Diretor;
- c) Empregado;
- d) Responsável técnico;
- e) Profissional contratado.

8.4.2.1.5.4.1. A comprovação de vinculação dos profissionais deverá atender aos seguintes requisitos:

- a) Sócio: Contrato Social devidamente registrado no órgão competente;
- b) Diretor: cópia do Contrato Social, em se tratando de firma individual ou limitada, ou cópia da ata de eleição devidamente publicada na imprensa, em se tratando de sociedade anônima;
- c) Empregado: cópia atualizada da Carteira de Trabalho e Previdência Social – CTPS ou Contrato de Trabalho em vigor;
- d) Responsável Técnico: cópia da Certidão expedida pelo CREA ou CAU da Sede ou Filial da licitante onde consta o registro do profissional como RT;
- e) Profissional contratado: contrato de prestação de serviço.

8.4.2.1.5.5 Deverá(ão) constar, preferencialmente, do(s) atestado(s) de capacidade técnico profissional, ou da(s) certidão(ões) expedida(s) pelo CREA ou CAU, em destaque, os seguintes dados:

- a) data de início e término dos serviços;

- b) local de execução;
- c) nome do contratante e pessoa jurídica e da pessoa jurídica contratada;
- d) nome do(s) responsável(is) técnico(s), seu(s) título(s) profissional(is) e número(s) de registro(s) no CREA ou CAU;
- e) especificações técnicas dos serviços e os quantitativos executados.

8.4.2.1.6. A LICITANTE/PROPONENTE deverá apresentar **Atestado de Visita Técnica**, expedido pela Administração, de que esta, através do seu Representante devidamente credenciado e pertencente ao quadro permanente da empresa, visitou a Contratante para entender a demanda e a tipologia dos projetos e serviços a serem contratados, tomando conhecimento de todos os aspectos que possam influir direta ou indiretamente na execução dos mesmos, até o 5º (quinto) dia útil anterior à data de abertura dos envelopes.

8.4.2.1.6.1. Para agendamento da visita, o LICITANTE/PROPONENTE deve com a devida antecedência entrar em contato através dos telefones (0XX85) 3105-1070, nos horários de 8h às 11h30min e 13h às 16h30min. A visita deverá ser realizada até 05 (cinco) dias úteis anteriores à data para entrega dos documentos. Concluída a visita, será emitido o atestado acima referenciado.

8.4.2.1.6.2. **A empresa licitante, a seu critério, poderá declinar da visita, sendo, neste caso, necessário apresentar declaração assumindo, incondicionalmente, a RESPONSABILIDADE de executar os serviços em conformidade com todas as condições e exigências estabelecidas nesta licitação (ANEXO XVII).**

8.4.3 É de bom alvitre que os itens dos atestados que a licitante pretenda comprovar a Capacidade Técnica Operacional e/ou a Capacidade Técnica Profissional sejam destacados com caneta marca-texto no intuito de facilitar a conferência de atendimento e evitar possíveis inabilitações por não visualização.

8.4.3.1. Serão aceitas atestações de acervo técnico que contenham toda a abrangência da parcela de relevância, mesmo que a ordem da descrição não seja a mesma. Para o atendimento deverão ser observados os seguintes apontamentos:

a) Acervos cuja descrição atenda parcialmente a parcela de relevância não serão contabilizados;

b) Para parcela de relevância que dependa de mais de um item de uma atestação para o seu inteiro atendimento: os itens que, somados, a atestam deverão estar destacados em conjunto e tais itens terão obrigatoriamente que pertencer a um mesmo grupo de serviço e se referir a um serviço similar ao da parcela.

8.4.3.2. Serão aceitas atestações de acervo técnico com nomenclatura diversa da requerida apenas quando se atender conjuntamente os três critérios expostos a seguir:

a) A licitante ter anexado a composição do serviço;

b) A licitante ter anexado a tabela oficial, evidenciando grupo e subgrupo aos quais o serviço encontra-se vinculado;

c) A licitante ter indicado o(s) sítio(s) na internet, no(s) qual(is) possa(m) ser conferidas as informações de similaridade dos serviços.

8.4.3.3. Serão aceitas atestações de acervo técnico com unidade diversa da requerida, desde que as informações constantes na atestação permitam a conferência do quantitativo exigido na unidade prevista. Para isso, a licitante deverá destacar as informações pertinentes a comprovação.

8.5. Sustentabilidade Ambiental

8.5.1. Em conformidade com o estabelecido no art. 4º, da Lei nº 12.462/2011, deverão ser obedecidas às condicionantes da Licença Ambiental aplicáveis à obra, bem como dos pareceres técnicos que subsidiaram suas emissões, incluindo, mas não se limitando a:

Resolução CONAMA nº 382/2006 - "Estabelece os limites máximos de emissão de poluentes atmosféricos para fontes fixas";

8.6. A verificação da HABILITAÇÃO das empresas participantes neste certame será feita mediante a apresentação dos seguintes documentos:

8.6.1. HABILITAÇÃO JURÍDICA

8.6.1.1. CERTIFICADO DE REGISTRO CADASTRAL (CRC) emitido pela Central de Licitações da Prefeitura de Fortaleza, no seu prazo de vigência, comprovando ser a licitante fornecedora do objeto desta licitação, ou DOCUMENTO EQUIVALENTE, de acordo com o disposto neste Edital:

8.6.1.1.1. Cédula de identidade e registro comercial, no caso de empresário individual;

8.6.1.2. Ato constitutivo, estatuto ou contrato social em vigor (mais aditivos, se houver), devidamente registrado, em se tratando de sociedades comerciais e, no caso de sociedade por ações, acompanhado de documentos de eleição e posse de seus administradores;

8.6.1.3. Inscrição do contrato social no Registro Civil das Pessoas Jurídicas, no caso de sociedades simples, com indicação das pessoas naturais incumbidas da administração da sociedade, seus poderes e atribuições;

8.6.1.4. Decreto de autorização, em se tratando de empresa ou sociedade estrangeira em funcionamento no País e ato de registro ou autorização para funcionamento, expedido pelo órgão competente, quando a atividade assim o exigir.

8.6.1.5. Com relação aos Consórcios, COMPROVAÇÃO DE COMPROMISSO PÚBLICO OU PARTICULAR de constituição de Consórcio, subscrito pelos consorciados e INDICAÇÃO DA EMPRESA RESPONSÁVEL PELO CONSÓRCIO que deverá atender às condições de liderança, obrigatoriamente fixadas neste Edital.

8.6.2. QUALIFICAÇÃO ECONÔMICO-FINANCEIRA

8.6.2.1. **CERTIDÃO NEGATIVA DE DECRETAÇÃO DE FALÊNCIA, CONCORDATA, RECUPERAÇÃO JUDICIAL OU EXTRAJUDICIAL**, expedida por quem de competência na sede da pessoa jurídica, com data de expedição não superior a 90 (noventa) dias, quando não houver prazo de validade expresso no documento.

8.6.2.1.1 Na ausência da certidão negativa, a licitante em recuperação judicial deverá comprovar a sua viabilidade econômica, mediante documento (certidão ou assemelhado) emitido pela instância judicial competente; ou concessão judicial da recuperação nos termos do art. 58 da Lei nº 11.101/2005. Ou homologação do plano de recuperação extrajudicial, no caso da licitante em recuperação extrajudicial, nos termos do art. 164, § 5º, da Lei nº 11.101/2005.

8.6.2.1.2. A empresa em recuperação judicial/extrajudicial com recuperação judicial/plano de recuperação extrajudicial homologado deverá demonstrar os demais requisitos para habilitação econômico-financeira.

8.6.2.2. **BALANÇO PATRIMONIAL** e demonstrações contábeis do último exercício social, já exigíveis e apresentados na forma da lei, que comprovem a boa situação financeira da licitante, vedada a sua substituição por balancetes ou balanços provisórios, podendo ser atualizados por índices oficiais, quando encerrado há mais de 03 (três) meses da data de apresentação da proposta.

8.6.2.3. No caso de sociedade por ações, o balanço deverá ser acompanhado da publicação em jornal oficial, em jornal de grande circulação e do registro na Junta Comercial.

8.6.2.4. No caso de Licitante recém-constituída (há menos de 01 ano), deverá ser apresentado o balanço de abertura acompanhado dos termos de abertura e de encerramento devidamente registrados na Junta Comercial, constando ainda, no balanço, o número do Livro Diário e das folhas nos quais se acham transcrito ou a autenticação da junta comercial, devendo ser assinado por contador registrado no Conselho Regional de Contabilidade e pelo titular ou representante legal da empresa.

8.6.2.5. No caso de sociedade simples o balanço patrimonial deverá ser inscrito no Cartório de Registro Civil de Pessoas Jurídicas, assinado por contador registrado no Conselho Regional de Contabilidade e pelo titular ou representante legal da instituição, atendendo aos índices estabelecidos neste instrumento convocatório.

8.6.2.6. No caso das demais sociedades empresárias e empresa Individual, o balanço deverá ser acompanhado dos termos de abertura e de encerramento do Livro Diário, estes termos devidamente registrados na Junta Comercial – constando no balanço, o número do Livro Diário e das folhas nos quais se acham transcrito ou a autenticação da junta comercial, devendo tanto o balanço quanto os termos ser assinados por contador registrado no Conselho Regional de Contabilidade e pelo titular ou representante legal da empresa.

8.6.2.7. Serão aceitos o balanço patrimonial, demonstrações contábeis, termos de abertura e encerramento do livro Diário, transmitidos via SPED, acompanhados do recibo de entrega de escrituração contábil digital, respeitada a IN RFB vigente.

8.6.2.8. O balanço patrimonial apresentado deverá corresponder aos termos de abertura e encerramento do Livro Diário.



8.6.2.9. **PATRIMÔNIO LÍQUIDO** não inferior a 10% (dez por cento) da estimativa de custos, devendo a comprovação ser feita relativamente à data de apresentação da proposta, através do balanço patrimonial.

8.6.2.10. **COMPROVAÇÃO DA BOA SITUAÇÃO FINANCEIRA** da licitante atestada por documento, assinado por profissional legalmente habilitado junto ao Conselho Regional de Contabilidade da sede ou filial da licitante, demonstrando que a empresa apresenta índice de Liquidez Geral (LG) maior ou igual a 1,0 (um vírgula zero), calculada conforme a fórmula abaixo:

$$LG = \frac{AC+ARLP}{PC+PELP} \geq 1,0$$

Onde:

AC: Ativo Circulante;

ARLP: Ativo Realizável a Longo Prazo;

PC: Passivo Circulante;

PELP: Passivo Exigível a Longo Prazo.

8.6.3. REGULARIDADE FISCAL E TRABALHISTA

8.6.3.1. A comprovação da regularidade Fiscal e Trabalhista se dará mediante a apresentação dos seguintes documentos:

8.6.3.1.1. Prova de inscrição da empresa no Cadastramento Nacional de Pessoa jurídica – CNPJ com situação cadastral ativa.

8.6.3.2. Prova de inscrição no Cadastro de Contribuintes Estadual ou do Distrito Federal ou Municipal, se houver relativo à sede do licitante, pertinente ao seu ramo de atividade e compatível com o objeto desta licitação;

8.6.3.3. PROVA DE REGULARIDADE PARA COM AS FAZENDAS FEDERAL, ESTADUAL E MUNICIPAL da sede ou filial da licitante, expedidos pelos órgãos abaixo relacionados e dentro dos seus períodos de validade, devendo os mesmos apresentar igualdade de CNPJ:

8.6.3.3.1. CERTIDÃO NEGATIVA DE DEBITOS RELATIVOS A CRÉDITOS TRIBUTÁRIOS FEDERAIS E À DÍVIDA ATIVA DA UNIÃO, OU EQUIVALENTE EXPEDIDA PELA RECEITA FEDERAL DO BRASIL E PROCURADORIA GERAL DA FAZENDA NACIONAL;

8.6.3.3.2. CERTIDÃO QUANTO À DÍVIDA ATIVA DO ESTADO, OU EQUIVALENTE, EXPEDIDA PELA SECRETARIA DA FAZENDA DO ESTADO;

8.6.3.3.3. CERTIDÃO NEGATIVA DE DÉBITO, OU EQUIVALENTE, EXPEDIDA PELA SECRETARIA DE FINANÇAS DO MUNICÍPIO.

8.6.3.3.4. CERTIFICADO DE REGULARIDADE DE SITUAÇÃO - CRS, OU EQUIVALENTE, perante o Gestor do Fundo de Garantia por Tempo de Serviço - FGTS, da jurisdição da sede ou filial da

**EDITAL Nº 5065
RDC PRESENCIAL CPL Nº. 031/2019
PROCESSO Nº P890381/2019**

FL. | 26

licitante, devendo o mesmo ter igualdade de CNPJ com os demais documentos apresentados na comprovação da regularidade fiscal, da sede da licitante.

8.6.3.3.5. PROVA DE INEXISTÊNCIA DE DÉBITOS INADIMPLIDOS PERANTE A JUSTIÇA DO TRABALHO, mediante a apresentação de Certidão Negativa, nos termos do Título VII-A da Consolidação das Leis do Trabalho, aprovada pelo Decreto-Lei nº 5.452, de 1º de maio de 1943.

8.6.4. A validade das certidões relativas à comprovação da Qualificação Econômico-Financeira e da Regularidade Fiscal e trabalhista exigidas nos subitens 8.6.2 e 8.6.3 corresponderá ao prazo fixado nos próprios documentos.

8.6.4.1. Caso as mesmas não contenham expressamente o prazo de validade, a Prefeitura Municipal de Fortaleza convencionou o prazo como sendo de 90 (noventa) dias, a contar da data de sua expedição, ressalvada a hipótese de a licitante comprovar que o documento tem prazo de validade superior ao convencionado, mediante juntada de norma legal pertinente;

8.6.5. Sendo ou não contribuinte, o licitante fica obrigado a apresentar as certidões, relacionados no subitem 8.6.3, deste Edital.

8.6.6. A comprovação de regularidade fiscal e trabalhista da empresa com enquadramento na categoria de microempresa ou empresa de pequeno porte somente será exigida para efeito de assinatura do contrato, observando os seguintes procedimentos:

8.6.6.1. Havendo alguma restrição na comprovação da regularidade fiscal e trabalhista, será assegurado o prazo de 05 (cinco) dias úteis, cujo termo inicial corresponderá, no momento que a proponente for declarada classificada em primeiro lugar (vencedora), para a regularização da documentação, pagamento ou parcelamento do débito e emissão de eventuais certidões negativas.

8.6.6.2. A não regularização da documentação no prazo previsto anteriormente implicará decadência do direito a contratação, sem prejuízo das sanções previstas neste Edital e no Regulamento, sendo facultado à Prefeitura Municipal de Fortaleza convocar, requerer e avaliar os documentos de habilitação da segunda classificada, e assim sucessivamente, para assinatura do contrato nas mesmas condições da primeira colocada, inclusive quanto ao preço, ou revogar a licitação.

8.7. Recebidos os DOCUMENTOS DE HABILITAÇÃO, a CPL procederá ao que se segue:

8.7.1. Consulta “online”, por meio do CNPJ, da Habilitação Jurídica, Regularidade Fiscal e trabalhista e Qualificação Econômico-Financeira do licitante detentor da proposta de percentual de desconto melhor classificada, podendo inclusive, fazer a consulta a outras dependências da Prefeitura Municipal de Fortaleza, via fax ou correio eletrônico, no caso do Sistema apresentar alguma falha.

8.7.1.1. Caso o sistema acuse o vencimento de quaisquer dos documentos relacionados no subitem 8.6.2, proceder-se-á conforme preceituado no subitem 8.6.4, durante a sessão pertinente.

8.8. Se os DOCUMENTOS DE HABILITAÇÃO não estiverem completos e corretos, ou contrariarem qualquer dispositivo deste Edital e seus Anexos, a CPL considerará o licitante inabilitado.

8.9. Constatado o atendimento pleno às exigências editalícias o(s) licitante(s) será(ão) declarado(s) vencedor(es) do certame e, não havendo interposição de recurso, a CPL encaminhará o processo à Autoridade Superior, que deliberará acerca da adjudicação do objeto ao(s) vencedor(es), bem como quanto a homologação da licitação, procedendo, posteriormente, a remessa dos autos ao órgão requisitante/interessado para que seja o adjudicatário convocado a assinar o contrato;

8.10. Se a proposta ou lance de maior desconto não atender às exigências habilitatórias, serão requeridos no prazo de 01 (um) dia útil e avaliados pela CPL a proposta ou o lance subsequente, verificando a sua aceitabilidade e a habilitação do participante, na ordem de classificação, e assim sucessivamente, até a apuração de uma proposta ou lance que atenda a este Edital.

9. DOS PEDIDOS DE ESCLARECIMENTOS, IMPUGNAÇÕES E RECURSOS

9.1. Os esclarecimentos de dúvidas quanto ao Edital e seus Anexos poderão ser solicitados, preferencialmente, via e-mail, licitacao@fortaleza.ce.gov.br, ou por correspondência dirigida a Comissão Permanente de Licitações da Prefeitura de Fortaleza, localizado na Rua do Rosário, 77 – Centro – Ed. Comte Vital Rolim – Sobreloja e Terraço, CEP: 60.055-090 ou via fax nº (085) 3252-1630, no horário comercial, de 2ª a 6ª feira, **até 05 (cinco) dias úteis anteriores à data fixada para abertura da licitação**. Os esclarecimentos prestados serão estendidos a todos os adquirentes do Edital e disponibilizados no site compras.fortaleza.ce.gov.br;

9.2. A impugnação do Edital e de seus Anexos deverá ser dirigida à Autoridade que assinou o Edital e protocolizada na Central de Licitação, localizada no endereço indicado no subitem precedente, de 2ª a 6ª feira, das 08h às 12h e das 13h às 17h, **até 05 (cinco) dias úteis anteriores à data fixada para abertura da licitação**.

9.2.1. Apresentada a impugnação, a mesma será respondida à interessada, dando-se ciência aos demais adquirentes do Edital antes da abertura dos ENVELOPES contendo as PROPOSTAS DE PERCENTUAL DE DESCONTO;

9.2.2. A impugnação feita tempestivamente pelo licitante não o impedirá de participar do processo licitatório até o trânsito em julgado da decisão a ele pertinente, devendo, por conseguinte, entregar sua PROPOSTA DE PERCENTUAL DE DESCONTO à CPL, junto com os outros licitantes, na data, hora e local fixados no subitem 2.1 deste Edital.

9.3. Divulgada a decisão da CPL em face do ato de julgamento (declaração do vencedor), se dela discordar, a licitante terá o prazo de 05 (cinco) dias úteis para interpor recurso, contados a partir da data de intimação ou da lavratura da ata de habilitação;

9.3.1. O licitante que desejar apresentar recurso em face dos atos de julgamento da proposta ou da habilitação deverá manifestar imediatamente, após o término de cada sessão, a sua intenção de recorrer, mediante motivação com registro em ata pela CPL, sob pena de preclusão;

9.3.2. O prazo para apresentação de contrarrazões será o mesmo do recurso e começará imediatamente após o encerramento do prazo a que se refere o subitem 9.3;

9.3.3. É assegurada aos licitantes vista dos elementos indispensáveis à defesa de seus interesses.

9.4. O recurso deverá ser interposto junto à CPL e entregue, mediante protocolo, na sede desta central, no endereço indicado no subitem 9.1 deste Edital;

9.4.1. O recurso poderá ser interposto via fax (085) 3252-1630, dentro do prazo regulamentar, desde que o licitante apresente o respectivo original, no Protocolo da Central de Licitação, respeitando o prazo de 05 (cinco) dias úteis do prazo recursal;

9.4.2. As razões do recurso deverão ser dirigidas ao Fundo Municipal de Educação – Infraestrutura do Município de Fortaleza, por intermédio da Comissão Permanente de Licitações, que poderá reconsiderar a sua decisão no prazo de 05 (cinco) dias úteis ou, nesse mesmo prazo, fazer subir o recurso àquela autoridade, devidamente informado, devendo, neste caso, a decisão do recurso ser proferida dentro do prazo de 05 (cinco) dias úteis, contados do seu recebimento, sob pena de apuração de responsabilidade;

9.4.3. Os arquivos eletrônicos com textos das razões e contrarrazões deverão ser enviados para o seguinte endereço eletrônico: licitacao@fortaleza.ce.gov.br

9.5. O acolhimento de recurso importará na invalidação apenas dos atos insuscetíveis de aproveitamento;

9.6. O recurso terá efeito suspensivo;

9.7. A impugnação ou o recurso interposto em desacordo com as condições deste Edital e seus Anexos não serão conhecidos;

9.8. Na contagem dos prazos estabelecidos neste Edital e seus Anexos, excluir-se-á o dia de início e incluir-se-á o do vencimento.

9.8.1. Os prazos previstos neste Edital e seus Anexos iniciam e expiram exclusivamente em dia de expediente no âmbito da Central de Licitações da Prefeitura de Fortaleza.

10. DO ENCERRAMENTO

10.1. Finalizada a fase recursal e definido o resultado de julgamento, a CPL poderá negociar condições mais vantajosas com o primeiro colocado;

10.2. Exaurida a negociação, o procedimento licitatório será encerrado e encaminhado a Autoridade Superior – Fundo Municipal de Educação – Infraestrutura que poderá:

- a) determinar o retorno dos autos para saneamento de irregularidades que forem supríveis;
- b) anular o procedimento, no todo ou em parte, por vício insanável;

- c) revogar o procedimento por motivo de conveniência e oportunidade; ou
- d) adjudicar o objeto e homologar a licitação em ato único e encaminhar os autos ao órgão requisitante/interessado para que esse convoque o adjudicatário para assinatura do contrato.

10.2.1. Encerrada a licitação, a CPL divulgará no sítio **compras.fortaleza.ce.gov.br**, **DOM e DOU** os atos de adjudicação do objeto e de homologação do certame.

11. DO PRAZO CONTRATUAL E DO LOCAL DA PRESTAÇÃO DOS SERVIÇOS

11.1 O prazo de vigência será de 13 (treze) meses para cada contrato, contados a partir da assinatura deste e o prazo de execução será de 10 (dez) meses para cada contrato, contados a partir da Ordem de Serviço.

11.2. O prazo para início da obra pela Contratada é de até 03 (três) dias úteis contados do recebimento da Ordem de Serviço, admitindo-se a prorrogação nos termos da Lei, mediante termo aditivo.

11.2.1. A expedição da Ordem de Serviço Inicial somente se efetivará após a publicação do extrato do contrato no Diário Oficial do Município e Diário Oficial da União e da entrega das “Garantias de Cumprimento do Contrato e de Riscos de Engenharia”

11.3. Os prazos de vigência dos contratos serão contados a partir da assinatura de cada contrato. Será admitida a prorrogação nos termos da Lei, mediante termo aditivo.

11.4. A eventual prorrogação do prazo previsto no subitem anterior somente será admitida nas condições estabelecidas no parágrafo 1º, incisos I a VI do art. 57 da Lei 8.666/93;

11.5. Os serviços serão executados nos locais indicados pela Administração.

11.6. A CAF orienta que a vencedora do certame licitatório, em seu quadro de colaboradores, atente-se à possibilidade de diversidade no ambiente de trabalho no que tange à identidade de gênero. Solicita-se, ainda, a observância quanto a possibilidade de contratação de colaboradores na região do local de intervenção da Obra.

12. DOS PAGAMENTOS

12.1. Os pagamentos serão efetuados mediante a entrega dos seguintes documentos, que serão retidos pela Contratante:

- a) Nota fiscal /fatura emitida com base nos serviços realizados;
- b) Cópia da folha de pagamento referente exclusivamente aos segurados prestadores de mão de obra de que trata a nota fiscal /fatura, ou folha de pagamento normal com indicações desses segurados;
- c) Cópia autenticada da guia de recolhimento das contribuições incidentes sobre a remuneração dos segurados, de que trata a letra “b” acima devidamente quitada por instituição bancária;

EDITAL Nº 5065
RDC PRESENCIAL CPL Nº. 031/2019
PROCESSO Nº P890381/2019

FL. | 30

- d) Certidão Conjunta Negativa de Débito, referente à quitação de tributos e contribuições Federais, ou equivalente, expedida pela Procuradoria Geral da Fazenda Nacional e Receita Federal do Brasil, apresentando igualdade de CNPJ;
- e) Cópia autenticada da prova de regularidade com as Fazendas Estadual e Municipal;
- f) Cópia autenticada do Certificado de Regularidade de Situação - CRS do FGTS da jurisdição da sede ou filial da Contratada, devendo o mesmo ter igualdade de CNPJ com os demais documentos apresentados;
- g) Prova de inexistência de débitos inadimplidos perante a Justiça do Trabalho, mediante a apresentação de Certidão Negativa, nos termos do Título VII-A da Consolidação das Leis do Trabalho, aprovada pelo Decreto-Lei nº 5.452, de 1º de maio de 1943.

12.1.1. Toda a documentação exigida deverá ser apresentada em original ou por qualquer processo de reprografia, obrigatoriamente autenticada em cartório. Caso esta documentação tenha sido emitida pela internet, só será aceita após a confirmação de sua autenticidade.

12.2. Os pagamentos serão feitos em parcelas mensais, até o último dia útil do mês subsequente ao da realização dos serviços, com base nos certificados de medições realizados, após as conferências e autorizações, segundo as exigências administrativas em vigor.

12.2.1. Somente serão pagos as obras/serviços, efetivamente, executadas e materiais, efetivamente, aplicados;

12.2.2. O primeiro pagamento só será feito após a apresentação ao órgão ou entidade licitadora da documentação referente a licenças, seguros, alvarás e matrícula da obra no CREA e no INSS.

12.2.3. Os valores referentes às obras/serviços que forem rejeitados, relativos a uma medição, serão retidos e só serão pagos após a CONTRATADA refazê-los.

12.2.4. Os faturamentos da CONTRATADA deverão se referir aos serviços realizados do primeiro ao último dia de cada mês-calendário e deverão ser apresentados após a aprovação da Medição e Emissão da Nota de Empenho da Despesa.

12.3. Os pagamentos serão efetuados após a verificação da Regularidade Fiscal da Contratada.

12.4. De conformidade com o que determina a Circular nº 3290, de 05/09/2005, do Banco Central do Brasil, a CONTRATADA deverá informar no documento hábil de cobrança o nome completo da pessoa jurídica ou física, o CNPJ ou CPF, nome do Banco, nº da Agência e nº da conta para depósito, pela CONTRATANTE, do crédito a que a CONTRATADA tem direito. Os dados retromencionados, obrigatoriamente, deverão ser da mesma pessoa física ou jurídica contratada.

12.5. Respeitadas as condições previstas no Contrato, em caso de atraso de pagamento, motivado pela CONTRATANTE, o valor a ser pago será atualizado financeiramente desde a data prevista para o pagamento até a do efetivo pagamento, tendo como base o Índice Nacional de Preços ao Consumidor Amplo – IPCA, pro rata tempore, mediante a aplicação da seguinte fórmula:

AF = $[(1 + \text{IPCA}/100) \text{N}/30 - 1] \times \text{VP}$

onde:

AF = Atualização Financeira;

IPCA = Percentual atribuído ao Índice Nacional de Preços ao Consumidor Amplo;

N = Número de dias entre a data prevista para o pagamento e a do efetivo pagamento;

VP = Valor da parcela a ser paga.

12.6. É vedada a antecipação de pagamento sem a correspondente contraprestação do serviço, contudo, na hipótese de se verificar a necessidade de algum estorno ou ajuste nas medições subsequentes ao efetivo pagamento, o benefício auferido pela Contratada será deduzido dos créditos que a contratada fizer jus.

12.6.1. Na eventualidade de antecipação de pagamento incidirá sobre a parcela líquida uma atualização financeira em favor do Fundo Municipal de Educação – Infraestrutura, mediante adoção da fórmula e índices tratados acima.

12.7. Eventuais acertos no boletim de medição a favor da CONTRATANTE, ocorridos após a liquidação do pagamento, serão efetuados nos créditos que a CONTRATADA fizer jus, incidindo sobre a parcela líquida uma atualização financeira em favor da CONTRATANTE, mediante aplicação da fórmula e índices tratados acima;

12.8. A CONTRATANTE fará a retenção, com repasse ao Órgão Arrecadador, de qualquer tributo ou contribuição determinada por legislação específica, sendo que a CONTRATANTE se reserva o direito de efetuar-la ou não nos casos em que for facultativo;

12.9. As empresas dispensadas de retenções, deverão entregar a declaração, anexa ao documento de cobrança, a que se refere a IN RFB Nº 1234, de 11 de Janeiro de 2012, em duas vias, assinadas pelo representante legal, além de informar sua condição no documento fiscal, inclusive o enquadramento legal, sob pena de se não o fizerem, se sujeitarão à retenção do imposto de renda e das contribuições sobre o valor total do documento fiscal.

12.10. O pagamento relativo à última etapa será efetuado após o recebimento definitivo do serviço.

12.11. Considerar-se-á como “data de conclusão das obras/serviços”, para contagem de prazo, a da emissão pela CONTRATANTE do respectivo “Termo de Aceite e Recebimento Definitivo das Obras/Serviços”.

12.12. A CONTRATANTE poderá sustar o pagamento de qualquer fatura apresentada pela CONTRATADA, no todo ou em parte, nos seguintes casos:

- a) Execução defeituosa dos serviços;
- b) Descumprimento de obrigação relacionada com os serviços contratados;
- c) Débitos da CONTRATADA para com a CONTRATANTE, quer proveniente da execução do Contrato decorrente desta licitação, quer de obrigações de outros Contratos;
- d) Não cumprimento de obrigação contratual, hipótese em que o pagamento ficará retido até que a CONTRATADA atenda à cláusula infringida;

EDITAL Nº 5065
RDC PRESENCIAL CPL Nº. 031/2019
PROCESSO Nº P890381/2019

FL. | 32

- e) Obrigações da CONTRATADA com terceiros que, eventualmente, possam prejudicar a CONTRATANTE; e
- f) Paralisação dos serviços por culpa da CONTRATADA.

12.13. O Contrato a ser celebrado se adequará de pronto às condições que vierem a ser baixadas pelo poder Executivo ou Legislativo, no tocante à política econômica brasileira, se delas divergentes.

12.14. A PMF no ato de cada pagamento fará a retenção do Imposto Sobre Serviços de Qualquer Natureza - ISSQN incidente sobre o valor da Nota Fiscal/Fatura, responsabilizando-se pelo recolhimento dos valores efetivamente retidos.

12.15. Só caberá pagamento por serviços acrescidos ou realizados antecipadamente quando previamente autorizados ou determinados por escrito pelo titular do órgão ou entidade licitadora.

12.16. O pagamento da Administração local deverá ser feito proporcionalmente à execução financeira dos serviços.

12.17. Embora haja ocasiões, como no início de obra, em que se justifique que a razão entre o valor da administração local e o valor global executado na citada ocasião ultrapasse o percentual previsto contratualmente para o item, deverá, no menor tempo possível, ser reestabelecida a aderência da razão entre o acumulado de administração local e o acumulado global aos patamares estabelecidos no contrato.

12.18. Quando o desempenho for comprometido por medidas unilaterais da contratada, ou seja, recessos, férias coletivas ou qualquer outra medida que ocasione diminuição injustificada das frentes de serviços, o valor da administração local poderá ser revista pela equipe de fiscalização.

13. DO REAJUSTAMENTO DE PREÇOS

13.1. O preço contratual poderá ser reajustado mediante expressa e fundamentada manifestação da parte interessada, nos termos e condições estabelecidos na minuta do Contrato que representa o ANEXO VIII deste Edital.

13.2. Os preços contratuais serão reajustados após 12 (doze) meses, a contar da data de apresentação da proposta de percentual de preços, pela variação de índices setoriais nacionais, calculados pela Fundação Getúlio Vargas, e publicados na seção de Índices Econômicos da revista "Conjuntura Econômica", pela fórmula a seguir relacionada:

R= FATOR * V

R = VALOR DO REAJUSTE PROCURADO

V = VALOR CONTRATUAL DOS SERVIÇOS A SEREM REAJUSTADOS

FATOR = (I-Io)/Io

I = ÍNDICE VIGENTE NA DATA DE REAJUSTE DA PROPOSTA

Io = ÍNDICE DO MÊS SUBSEQUENTE À DATA DE APRESENTAÇÃO DA PROPOSTA

EDITAL Nº 5065
RDC PRESENCIAL CPL Nº. 031/2019
PROCESSO Nº P890381/2019

FL. | 33

REAJUSTES CONTRATUAIS – LOTE 01		
ESCOLA DE ENSINO FUNDAMENTAL (EEF) – Rua Zacarias Florindo, s/nº, Granja Portugal		
ITEM	GRUPO/SERVIÇO	ÍNDICE SETORIAL
1.0	ADMINISTRAÇÃO DA OBRA	ADMINISTRAÇÃO LOCAL
2.1	CANTEIRO DE OBRAS	INCC
2.2	LIMPEZA DO TERRENO	TERRAPLENAGEM
2.3	LOCAÇÃO DE OBRA	INCC
3.1	MOVIMENTO DE TERRA	TERRAPLENAGEM
3.2	MURO DE ARRIMO	OBRAS DE ARTE ESPECIAIS
3.3	MURO DE CONTORNO	INCC
3.4	LIXEIRA	INCC
3.5	ABRIGO PARA GLP	INCC
3.6	RESERVATÓRIO INFERIOR/ CISTERNA	INCC
3.7	CASA DE BOMBAS	INCC
3.8	CASTELO D'ÁGUA	INCC
3.9	PAISAGISMO E URBANIZAÇÃO	OBRAS COMPLEMENTARES E MEIO AMBIENTE
3.10	INSTALAÇÕES	INCC
4.1	MOVIMENTO DE TERRA	TERRAPLENAGEM
4.2	INFRAESTRUTURA	OBRAS DE ARTE ESPECIAIS
4.3	SUPERESTRUTURA – CONCRETO E METÁLICA	OBRAS DE ARTE ESPECIAIS
4.4	PAREDES E PAINÉIS	OBRAS COMPLEMENTARES E MEIO AMBIENTE
4.5	ESQUADRIAS	INCC
4.6	COBERTA	INCC
4.7	IMPERMEABILIZAÇÕES	INCC
4.8	REVESTIMENTOS E PAREDES INTERNAS	INCC
4.9	REVESTIMENTO E PAREDES EXTERNAS	INCC
4.10	RODAPÉ/ SOLEIRAS/ FILETES/ PEITORIS	INCC
4.11	FORRO	INCC
4.12	PISOS	INCC
4.13	PINTURA	INCC
4.14	INSTALAÇÕES	INCC
4.15	DIVERSOS	INCC
4.16	LOUÇAS, METAIS E BANCADAS	INCC
5.1	MOVIMENTO DE TERRA	TERRAPLENAGEM
5.2	INFRAESTRUTURA	OBRAS DE ARTE ESPECIAIS
5.3	SUPERESTRUTURA – CONCRETO E METÁLICA	OBRAS DE ARTE ESPECIAIS
5.4	PAREDES E PAINÉIS	OBRAS COMPLEMENTARES E MEIO AMBIENTE

EDITAL Nº 5065
RDC PRESENCIAL CPL Nº. 031/2019
PROCESSO Nº P890381/2019

FL. | 34

5.5	COBERTURA	INCC
5.6	ESQUADRIAS	INCC
5.7	IMPERMEABILIZAÇÃO DE CALHAS	INCC
5.8	REVESTIMENTO DE PAREDE	INCC
5.9	REVESTIMENTO DE FORRO	INCC
5.10	PISOS	INCC
5.11	PINTURAS	INCC
5.12	INSTALAÇÕES	INCC
5.13	DISPOSITIVOS DE PROTEÇÃO	INCC
5.14	SERVIÇOS DIVERSOS	INCC
6.0	SERVIÇOS FINAIS	INCC

Tabela – Índices de Referência para Reajuste dos Preços

REAJUSTES CONTRATUAIS – LOTE 02		
ESCOLA DE ENSINO FUNDAMENTAL (EEF) – Rua Marta Gradvohl, s/nº, Paupina		
ITEM	GRUPO/SERVIÇO	ÍNDICE SETORIAL
1.0	ADMINISTRAÇÃO DA OBRA	ADMINISTRAÇÃO LOCAL
2.1	CANTEIRO DE OBRAS	INCC
2.2	LIMPEZA DO TERRENO	TERRAPLENAGEM
2.3	LOCAÇÃO DE OBRA	INCC
3.1	MOVIMENTO DE TERRA	TERRAPLENAGEM
3.2	MURO DE ARRIMO	OBRAS DE ARTE ESPECIAIS
3.3	MURO DE CONTORNO	INCC
3.4	LIXEIRA	INCC
3.5	ABRIGO PARA GLP	INCC
3.6	RESERVATÓRIO INFERIOR/ CISTERNA	INCC
3.7	CASA DE BOMBAS	INCC
3.8	CASTELO D'ÁGUA	INCC
3.9	PAISAGISMO E URBANIZAÇÃO	OBRAS COMPLEMENTARES E MEIO AMBIENTE
3.10	INSTALAÇÕES	INCC
3.11	ESTAÇÃO DE TRATAMENTO DE ESGOTO - ETE	
4.1	MOVIMENTO DE TERRA	TERRAPLENAGEM
4.2	INFRAESTRUTURA	OBRAS DE ARTE ESPECIAIS
4.3	SUPERESTRUTURA – CONCRETO E METÁLICA	OBRAS DE ARTE ESPECIAIS
4.4	PAREDES E PAINÉIS	OBRAS COMPLEMENTARES E MEIO AMBIENTE
4.5	ESQUADRIAS	INCC
4.6	COBERTA	INCC
4.7	IMPERMEABILIZAÇÕES	INCC
4.8	REVESTIMENTOS E PAREDES INTERNAS	INCC

4.9	REVESTIMENTO E PAREDES EXTERNAS	INCC
4.10	RODAPÉ/ SOLEIRAS/ FILETES/ PEITORIS	INCC
4.11	FORRO	INCC
4.12	PISOS	INCC
4.13	PINTURA	INCC
4.14	INSTALAÇÕES	INCC
4.15	DIVERSOS	INCC
4.16	LOUÇAS, METAIS E BANCADAS	INCC
5.1	MOVIMENTO DE TERRA	TERRAPLENAGEM
5.2	INFRAESTRUTURA	OBRAS DE ARTE ESPECIAIS
5.3	SUPERESTRUTURA – CONCRETO E METÁLICA	OBRAS DE ARTE ESPECIAIS
5.4	PAREDES E PAINÉIS	OBRAS COMPLEMENTARES E MEIO AMBIENTE
5.5	COBERTURA	INCC
5.6	ESQUADRIAS	INCC
5.7	IMPERMEABILIZAÇÃO DE CALHAS	INCC
5.8	REVESTIMENTO DE PAREDE	INCC
5.9	REVESTIMENTO DE FORRO	INCC
5.10	PISOS	INCC
5.11	PINTURAS	INCC
5.12	INSTALAÇÕES	INCC
5.13	DISPOSITIVOS DE PROTEÇÃO	INCC
5.14	SERVIÇOS DIVERSOS	INCC
6.0	SERVIÇOS FINAIS	INCC

Tabela - Índices de Referência para Reajuste dos Preços

13.3. Os reajustamentos acompanharão o desempenho no índice setorial. Quando o índice obtiver um desempenho crescente será passível de acréscimo, quando obtiver um desempenho decrescente, será passível de decréscimo.

13.4. A CONTRATADA deverá protocolar a solicitação de reajuste após aniversário da proposta, no prazo limite máximo de 30 (trinta) dias posterior à divulgação do índice de reajustamento.

13.5. A concessão de reajustamento estará condicionada à solicitação formal do contratado, restando sem direito à atualização pelo novo índice no período descoberto pela solicitação.

13.6. Somente ocorrerá este reajuste para as parcelas que ultrapassem o período mencionado e caso o adimplemento da obrigação das parcelas a realizar não estejam atrasadas por culpa da CONTRATADA conforme cronograma físico aprovado pela fiscalização da CONTRATANTE.

13.7. Em caso de atraso na execução dos serviços atribuível à CONTRATADA, os PREÇOS contratuais serão reajustados pela fórmula estabelecida no subitem 13.2 acima, obedecendo-se os seguintes critérios:

EDITAL Nº 5065
RDC PRESENCIAL CPL Nº. 031/2019
PROCESSO Nº P890381/2019

FL. | 36

- a) Se os índices aumentarem, prevalecerão aqueles vigentes nas datas em que as etapas dos serviços seriam realizadas de conformidade com o programado no cronograma físico-financeiro; e
- b) Se os índices diminuïrem, prevalecerão aqueles vigentes nas datas em que os serviços forem executados.

13.8. No caso de atraso ou não divulgação do índice de reajustamento, o CONTRATANTE pagará à CONTRATADA a importância calculada pela última variação conhecida, liquidando a diferença correspondente tão logo seja divulgado o índice definitivo.

13.9. Caso o índice estabelecido para reajustamento venha a ser extinto ou de qualquer forma não possa mais ser utilizado, será adotado em substituição o que vier a ser determinado pela legislação então em vigor.

13.10. Na ausência de previsão legal quanto ao índice substituto, as partes elegerão novo índice oficial, para reajustamento do preço do valor remanescente.

13.11. O preço estipulado será alterado quando ocorrer acréscimo ou supressão de serviços por conveniência do Fundo Municipal de Educação – Infraestrutura, respeitando-se os limites previstos em lei e quando comprovado o desequilíbrio econômico-financeiro do Contrato.

13.12. A diferença percentual entre o valor global do contrato e o obtido a partir dos custos unitários do orçamento estimado pela administração pública não poderá ser reduzida, em favor do contratado, em decorrência de aditamentos contratuais que modifiquem a composição orçamentária.

14. DA FONTE DE RECURSOS

14.1. O julgamento por maior desconto terá como referência o preço estimado no orçamento constante do processo em epígrafe.

14.2. A despesa decorrente desta licitação correrá à conta de dotação consignada conforme especificação a seguir:

- **Projeto/Atividade: 24902.12.368.0042.1224.0002, Elemento de despesa: 44.90.51 e Fonte de Recursos: 0 1.111.0000.00.00.**

- **Projeto/Atividade: 27101.12.451.0208.1453.0001, Elemento de despesa: 44.90.51 e Fonte de Recursos: 0 1.001.0000.00.01, 2 1.001.0000.00.01 e 2 1.920.0000.00.02.**

15. DAS OBRIGAÇÕES DA ADJUDICATÁRIA

15.1. Além das obrigações legais, regulamentares e das demais constantes deste Instrumento e seus Anexos, responsabiliza-se, ainda, o licitante:

- a) pela inexecução, mesmo que parcial, dos serviços contratados;
- b) perante a CONTRATANTE ou terceiros, pelos danos ou prejuízos causados, por ação ou omissão, erro ou imperícia, vício ou defeito, na condução ou execução dos serviços objeto deste Edital;

**EDITAL Nº 5065
RDC PRESENCIAL CPL Nº. 031/2019
PROCESSO Nº P890381/2019**

FL. | 37

- c) pelo eventual acréscimo dos custos do Contrato quando, por determinação da autoridade competente e motivada pela CONTRATADA, as obras/serviços forem embargadas ou tiverem a sua execução suspensa;
- d) pelos efeitos decorrentes da inobservância ou infração de quaisquer condições deste Edital;
- e) pelo pagamento dos encargos e tributos incidentes sobre os serviços objeto deste Edital.

15.1.1. A contratada obriga-se, ainda, a entregar no Fundo Municipal de Educação – Infraestrutura, antes da assinatura do Contrato, “Garantia de Cumprimento do Contrato”, com prazo de vigência igual ao do contrato, numa das seguintes modalidades, no valor de 5% (cinco por cento) do valor global da contratação:

15.1.1.1. Caução em dinheiro;

15.1.1.2. Títulos da Dívida Pública, desde que emitidos pelo Tesouro Nacional e custodiados na CETIP – Central de Custódia e Liquidação Financeira de Títulos, sob a fiscalização do Banco Central do Brasil, ou junto a instituições financeiras, sob as regras do SELIC – Sistema Especial de Liquidez e Custódia de Títulos Públicos Federais. Devem, ainda, ser revestidos de liquidez livremente negociados no mercado de valores mobiliários, e, ainda, sua titularidade estar gravada em nome da empresa Contratada;

15.1.1.3. Fiança bancária (Modelo – ANEXO VI);

15.1.1.4. Seguro – garantia:

15.2. A adjudicatária terá o prazo de até 05 (cinco) dias corridos, após formalmente convidada, para assinar o Contrato, que obedecerá ao modelo ANEXO VIII deste Edital;

15.2.1. O prazo de que trata o subitem acima poderá ser prorrogado uma única vez, por igual período, quando solicitado pela adjudicatária durante o seu transcurso, desde que a justificativa seja aceita pelo Fundo Municipal de Educação – Infraestrutura.

15.3. Se a adjudicatária não assinar o instrumento contratual no prazo estabelecido no subitem precedente, estará sujeita às penalidades previstas neste Edital;

15.4. A contratada deverá manter situação regular junto ao Cadastro de Fornecedores da Central de Licitações da Prefeitura de Fortaleza.

15.5. A CONTRATADA apresentará, após a assinatura do contrato e antes da emissão da Ordem de Serviço, apólices de seguro dos serviços (Seguros de Riscos de Engenharia e de Responsabilidade Civil Geral), em favor da CONTRATANTE, com valor (importância segurada) e prazo de vigência, não inferiores aos deste Contrato;

- a) a CONTRATADA fica obrigada a manter a validade de Garantia de Seguro de Riscos de Engenharia e de Responsabilidade Civil Geral até a expedição, pela CONTRATANTE, do Termo de Recebimento Definitivo dos serviços.

**EDITAL Nº 5065
RDC PRESENCIAL CPL Nº. 031/2019
PROCESSO Nº P890381/2019**

FL. | 38

15.5.1. Na apólice mencionada deverão constar, no mínimo, as seguintes informações:

15.5.1.1. Número completo da licitação ou, quando se tratar de aditamento, o número do Contrato; e o número do Processo.

15.5.1.2. Objeto a ser contratado, especificado neste Edital;

15.5.1.3. Localidade do risco, destacando o nome da(s) obra(s) onde será executado o objeto licitado;

15.5.1.4. Nome e número do CNPJ do emitente (seguradora);

15.5.1.5. Nome e número do CNPJ da CONTRATADA (contratante da apólice).

15.5.2. O valor segurado deverá ser corrigido toda vez que incidir correspondente correção no montante contratual. Do mesmo modo, se houver prorrogação do prazo contratual a vigência da apólice deverá ser prorrogada por igual período.

15.5.3. A apólice supracitada deverá ser entregue acompanhada da cópia do comprovante de pagamento do prêmio tarifário total ou parcelado. Neste caso, o comprovante de pagamento de cada parcela, tão logo seja efetuado, deverá ser remetido à Contratante, sob pena de aplicação das cominações previstas neste instrumento.

15.5.4. A CONTRATADA fica obrigada a manter a validade da apólice até a expedição, pela CONTRATANTE, do Termo de Recebimento Definitivo dos Serviços.

15.5.5. Ocorrendo a rescisão unilateral ou injustificada do Contrato, a Contratante poderá executar a garantia prestada pela CONTRATADA.

15.6. Acrescido o valor inicial do contrato e/ou prorrogado o seu prazo, a CONTRATADA apresentará as garantias complementares, no mesmo percentual e/ou prazo, no ato da assinatura do correspondente Termo Aditivo.

15.7. A garantia quando prestada em dinheiro, respeitadas as demais condições contratuais, será liberada e acrescida do valor correspondente à remuneração do Índice Nacional de Preços ao Consumidor Amplo – IPCA, pro rata tempore, conforme dispõe o §4º, do art.56 da Lei Federal nº 8.666/1993.

15.7.1. Quando for oferecida pela CONTRATADA garantia sob a forma de seguro, a execução do mesmo estará vinculada aos atos praticados pela CONTRATADA, que lhe derem causa, cabendo à FISCALIZAÇÃO providenciar a notificação extrajudicial da CONTRATADA para cumprimento de suas obrigações, no prazo de 48 (quarenta e oito) horas. No caso do não comparecimento da CONTRATADA para o adimplemento de suas obrigações, a notificação extrajudicial deverá ser enviada à seguradora juntamente com o pedido de pagamento da apólice.

15.8. Ocorrendo a rescisão unilateral e injustificada do Contrato, nos termos ajustados no subitem precedente, a CONTRATANTE reterá a garantia prestada pela CONTRATADA e, após o competente processo administrativo, para apuração dos danos e prejuízos que sofreu, ressarcir-se-á do valor correspondente apurado, inclusive o pertinente a quaisquer multas aplicadas. Caso o valor da garantia prestada seja insuficiente para cobrir os danos, os prejuízos e as multas, a diferença será cobrada judicialmente;

15.8.1. Ressalvados os casos previstos no subitem precedente do Contrato, a garantia será liberada até 60 (sessenta) dias após a data da emissão do “Termo de Recebimento Definitivo dos Serviços”, mediante requerimento da CONTRATADA e, desde que, cumpridas todas as obrigações contratuais

15.9. É facultado à CPL, quando o licitante adjudicatário não cumprir as condições deste Edital e seus Anexos, não apresentar a garantia de execução do contrato, não assinar o Contrato ou não aceitar ou retirar o instrumento equivalente no prazo e condições estabelecidas:

15.9.1. Revogar a licitação, sem prejuízo da aplicação das cominações previstas no art. 47 da Lei 12.462/2011 e neste edital;

15.9.2. Convocar os licitantes remanescentes, na ordem de classificação, para a celebração do Contrato nas mesmas condições ofertadas pelo licitante vencedor.

15.9.2.1. Na hipótese de nenhum dos licitantes aceitar a contratação nos termos do subitem acima, a CPL poderá convocar os licitantes remanescentes, na ordem de classificação, para a celebração do contrato nas condições ofertada por estes, desde que o respectivo valor seja igual ou inferior ao orçamento estimado para a contratação, inclusive quanto aos preços atualizados nos termos deste Edital.

16. DAS SANÇÕES ADMINISTRATIVAS

16.1. No caso de inadimplemento de suas obrigações, a contratada estará sujeita, sem prejuízo das sanções legais nas esferas civil e criminal, às seguintes penalidades:

I. Advertência;

II. Multas, estipuladas na forma a seguir:

a) 0,03% (três centésimos por cento) do valor total da nota de empenho, para cada dia de atraso na execução. Decorridos 30 (trinta) dias em atraso o Contratante poderá decidir pela continuidade da multa ou pela rescisão, em razão da inexecução total;

b) 0,06% (seis centésimos por cento) por dia sobre o valor do fato ocorrido, para ocorrências de atrasos em qualquer outro prazo previsto neste instrumento, não abrangido pelas demais alíneas;

c) 1,0% (um por cento) sobre o valor global atualizado do contrato, quando ocorrer a postergação da execução de serviços, em desacordo com o previsto no cronograma físico-financeiro, sem o consentimento da Contratante;

d) 5,0% (cinco por cento) sobre o valor global atualizado do contrato, pela não manutenção das condições de habilitação e qualificação exigidas no instrumento convocatório;

**EDITAL Nº 5065
RDC PRESENCIAL CPL Nº. 031/2019
PROCESSO Nº P890381/2019**

FL. | 40

e) 10,0% (dez por cento) sobre o valor global do contrato, nas hipóteses de recusa na assinatura, rescisão por inexecução – caracterizando-se quando houver reiterado descumprimento de obrigações assumidas – entrega inferior a 50% (cinquenta por cento) do quantitativo registrado, atraso superior ao prazo limite de trinta dias, estabelecido na alínea “a”, ou os serviços forem prestados fora das especificações constantes do Projeto Básico e da proposta da contratada.

III. Suspensão temporária de participação em licitação e impedimento de contratar com a Administração, por prazo não superior a 5 (cinco) anos.

IV. Declaração de inidoneidade para licitar ou contratar com o Município de Fortaleza enquanto perdurarem os motivos determinantes da punição ou até que seja promovida a reabilitação perante a própria autoridade que aplicou a penalidade, que será concedida sempre que o contratado ressarcir o Município de Fortaleza pelos prejuízos resultantes e após decorrido o prazo da sanção aplicada com base no inciso anterior.

16.2. O valor correspondente a qualquer multa aplicada à contratada, garantida a observância dos princípios do contraditório e da ampla defesa, poderá ser descontado de acordo com o subitem seguinte, ou ainda, a critério do órgão participante, via Documento de Arrecadação Municipal – DAM, em até 15 (quinze) dias após o recebimento da notificação, ficando a contratada obrigada a comprovar o recolhimento mediante a apresentação da cópia do referido documento. O DAM poderá ser obtido no sítio da Secretaria de Finanças do Município de Fortaleza – SEFIN, www.sefin.fortaleza.ce.gov.br.

16.2.1. Se a multa for de valor superior ao valor da garantia prestada, além da perda desta, responderá a Contratada pela sua diferença, a qual será descontada dos pagamentos eventualmente devidos pela Administração ou ainda, quando for o caso, cobrada judicialmente.

16.3. Decorrido o prazo de 15 (quinze) dias para o recolhimento da multa, o débito será acrescido de 1% (um por cento) de mora por mês/fração, inclusive referente ao mês da quitação/consolidação do débito, limitado o pagamento com atraso em até 60 (sessenta) dias após a data da notificação, e, após este prazo, o débito será cobrado judicialmente.

16.4. As multas não têm caráter indenizatório e seu pagamento não eximirá a contratada de ser acionada judicialmente pela responsabilidade civil derivada de perdas e danos junto à contratante, decorrentes das infrações cometidas.

16.5. Nenhuma sanção será aplicada sem garantia da ampla defesa e do contraditório, na forma da lei.

16.6. Sem prejuízo das penalidades previstas nos subitens precedentes deste Edital, a Central de Licitações da Prefeitura de Fortaleza poderá desclassificar a PROPOSTA DE PERCENTUAL DE DESCONTO ou desqualificar o licitante sem que isto gere direito indenizatório ou de reembolso, caso tome conhecimento de fato ou circunstância que desabone a idoneidade comercial ou afete a capacidade financeira, técnica, jurídica ou de produção do licitante;



EDITAL Nº 5065
RDC PRESENCIAL CPL Nº. 031/2019
PROCESSO Nº P890381/2019

FL. | 41

16.6.1. Sendo o ato praticado pela CPL poderá esta reconsiderar a punição aplicada, ou fazer subir o recurso à autoridade competente, devidamente informada, que decidirá pelo seu provimento ou não.

16.7. As penalidades aplicadas ao licitante serão obrigatoriamente registradas no Cadastro de Fornecedores da Central de Licitações da Prefeitura de Fortaleza;

16.8. A penalidade de suspensão do direito de licitar e contratar com a União, Estados, Distrito Federal ou Municípios, prevista neste Edital, poderá ser estendida aos diretores, responsáveis legais e sócios que façam parte do ato constitutivo do licitante;

16.9. O licitante que, injustificada e infundadamente se insurgir contra a decisão da CPL ou autoridade superior, quer através da interposição de recurso administrativo ou ação judicial fica, desde logo, ciente que, caso seja o seu pedido indeferido, poderá ser acionado judicialmente para reparar danos causados à Prefeitura Municipal de Fortaleza, em razão de sua ação procrastinatória.

17. DAS DISPOSIÇÕES FINAIS

17.1. Lavrar-se-ão atas das sessões realizadas que, depois de lidas e aprovadas, serão assinadas pela CPL e pelos representantes dos licitantes presentes;

17.1.1. Nas atas das sessões públicas deverá constar o registro das licitantes participantes, das propostas apresentadas, da análise da documentação de habilitação, da(s) vencedora(s) e da manifestação da intenção de interposição de recurso(s), se for o caso;

17.1.2. Os demais atos licitatórios serão registrados no processo da licitação.

17.2. O licitante deverá examinar detidamente as disposições contidas neste Edital e seus Anexos, pois a simples apresentação da PROPOSTA DE PERCENTUAL DE DESCONTO submete o licitante à aceitação incondicional de seus termos, independente de transcrição, bem como representa o conhecimento do objeto em licitação, não sendo aceita alegação de desconhecimento de qualquer pormenor;

17.2.1. No caso de eventual divergência entre o Edital de licitação e seus Anexos, prevalecerão as disposições do primeiro.

17.3. Quaisquer despesas, tributos e custos diretos e/ou indiretos omitidos na proposta ou incorretamente cotados serão considerados como inclusos nos preços, não sendo pleitos de acréscimos a esses ou a quaisquer títulos, devendo os respectivos serviços serem fornecidos ao contratante, sem ônus adicionais.

17.4. O licitante é responsável pela fidelidade e legitimidade das informações prestadas e dos documentos apresentados em qualquer fase da licitação. A falsidade de qualquer documento apresentado ou a inverdade das informações nele contidas implicará a imediata desclassificação do licitante que o tiver apresentado ou, caso tenha sido a adjudicatária, a rescisão do instrumento contratual, sem prejuízos das demais sanções cabíveis;

EDITAL Nº 5065
RDC PRESENCIAL CPL Nº. 031/2019
PROCESSO Nº P890381/2019

FL. | 42

17.5. A Prefeitura Municipal de Fortaleza reserva a si o direito de revogar a presente licitação por razões de interesse público ou anulá-la, no todo ou em parte por vício ou ilegalidade, bem como adiar *sine die* ou prorrogar o prazo para recebimento e/ou abertura da PROPOSTA DE PERCENTUAL DE DESCONTO ou da DOCUMENTAÇÃO DE HABILITAÇÃO, desclassificar qualquer proposta ou desqualificar qualquer licitante caso tome conhecimento de fato que afete a capacidade financeira, técnica ou comercial do licitante, sem que isto gere direito à indenização ou ressarcimento de qualquer natureza;

17.6. É facultado à CPL, em qualquer fase da licitação, desde que não seja alterada a substância da proposta, adotar medidas de saneamento destinadas a esclarecer informações corrigir impropriedades na documentação de habilitação ou complementar a instrução do processo;

17.7. Quaisquer informações, com relação a este Edital e seus Anexos, poderão ser obtidas através do telefone nº (085) 3252-1630 ou no site: compras.fortaleza.ce.gov.br.

17.8. Todas as informações, atas e relatórios pertinentes a presente licitação serão disponibilizadas no site constante do subitem precedente;

17.9. Na hipótese de não conclusão do processo licitatório dentro do prazo de validade da proposta, deverá o licitante, independente de comunicação formal da CPL, revalidar, por igual período, o documento, sob pena de ser declarada desistente do feito licitatório;

17.10. O CONTRATADO deverá conceder livre acesso aos seus documentos e registros contábeis, referentes ao objeto da licitação, para os servidores ou empregados do órgão ou entidade contratante e dos órgãos de controle interno e externo;

17.11. Para dirimir quaisquer dúvidas ou questões relacionadas com este Edital ou o Contrato vinculado a esta licitação, a empresa licitante deve se subordinar ao foro da Comarca de Fortaleza, Capital do Estado do Ceará.

Fortaleza, CE, _____ de _____ de 2019.

Ana Manuela Marinho Nogueira
Fundo Municipal de Educação – Infraestrutura

ANEXO I
PROJETO BÁSICO

1. UNIDADE REQUISITANTE

FME – FUNDO MUNICIPAL DA EDUCAÇÃO - INFRAESTRUTURA.

2. DO OBJETO

CONTRATAÇÃO DE EMPRESA (S) ESPECIALIZADA (S) CONSTRUÇÃO DE 02 (DUAS) ESCOLAS DE ENSINO FUNDAMENTAL-EEF, NOS BAIRROS GRANJA PORTUGAL E PAUPINA, NO MUNICÍPIO DE FORTALEZA – CE, em 02 (dois) lotes assim distribuídos:

ITEM	LOTE 01
01	ESCOLA DE ENSINO FUNDAMENTAL (EEF) – Rua Zacarias Florindo, s/nº, Bairro Granja Portugal.
ITEM	LOTE 02
01	ESCOLA DE ENSINO FUNDAMENTAL (EEF): Rua Marta Gradvohl, s/nº, Bairro Paupina (Residencial Os Escritores - esquina com a Rua G).

3. JUSTIFICATIVA

O Ensino Fundamental consiste nos nove anos de ensino básico subsequentes ao período da Educação Infantil. Dividido em dois ciclos, anos iniciais (1º ao 5º ano) e anos finais (6º ao 9º ano), o Ensino Fundamental atende a crianças e jovens com idade entre 6 e 14 anos. Aproximadamente 142.630 alunos, distribuídos em 5.384 turmas em 289 escolas, cursam de 1º ao 9º ano do Ensino Fundamental na rede municipal de ensino.

Os trabalhos desenvolvidos pela Prefeitura de Fortaleza em prol da melhoria na qualidade da educação ofertada, tem como metas globais os seguintes índices: alfabetizar 100% das crianças até o 2º ano (7 anos) do Ensino Fundamental da rede pública municipal; elevar para 7.0 o IDEB nos anos iniciais do Ensino Fundamental da rede pública municipal até 2025; elevar para 6.0 o IDEB nos anos finais do Ensino Fundamental da rede pública municipal até 2025.

Visando a consecução das metas estabelecidas, a Prefeitura de Fortaleza, através do FUNDO MUNICIPAL DE EDUCAÇÃO/INFRAESTRUTURA (FME) inicia uma série de licitações para a construção de Escolas de Ensino Fundamental (EEF). Essa ação apresenta-se como uma medida importante para a elevação da qualidade da educação em Fortaleza.

Dentro do contexto apresentado, a Prefeitura Municipal de Fortaleza (PMF) firmou termos de compromissos com o Fundo Nacional de Desenvolvimento da Educação – FNDE/ Ministério da Educação e, mais recentemente em 2019, assinou o contrato de financiamento com o Banco de Desenvolvimento da América Latina (CAF) para o Programa de Infraestrutura em Educação e Saneamento – PROINFRA.

Os termos de compromissos e o contrato de financiamento citados acima preveem, dentre outros objetivos, a construção de Centros de Educação Infantil (CEI) e Escolas de Ensino Fundamental (EEF) cujos projetos executivos seguem em conformidade com os padrões e concepções estabelecidos no Projeto Padrão do Fundo Nacional de Desenvolvimento da Educação - FNDE.

Necessário, portanto, a contratação de empresa, mediante licitação, para a execução das obras.

4. O valor global da presente licitação é de R\$ 18.236.567,39 (DEZOITO MILHÕES, DUZENTOS E TRINTA E SEIS MIL, QUINHENTOS E SESSENTA E SETE REAIS E TRINTA E

NOVE CENTAVOS), com base nas tabelas de preços DESONERADAS SINAPI-CE 2019/07, SEINFRA-CE 26.1, SEDOP PA 2019/04, SBC CE 2019/07 – Fortaleza, ORSE SE 2019/05, EMOP RJ 2019/06, CPOS SP 176, AGETOP CIVIS GO T133 2018/12 e COTAÇÕES DE MERCADO.

5. DO VALOR POR LOTE

5.1. LOTE 01

ITEM	LOTE 01	VALOR
01	ESCOLA DE ENSINO FUNDAMENTAL (EEF) – Rua Zacarias Florindo, s/nº, Bairro Granja Portugal.	R\$ 8.685.922,17
OITO MILHÕES, SEISCENTOS E OITENTA E CINCO MIL, NOVECENTOS E VINTE E DOIS REAIS E DEZESSETE CENTAVOS		

5.2. LOTE 02

ITEM	LOTE 02	VALOR
01	ESCOLA DE ENSINO FUNDAMENTAL (EEF): Rua Marta Gradwohl, s/nº, Bairro Paupina (Residencial Os Escritores - esquina com a Rua G).	R\$ 9.550.645,22
NOVE MILHÕES, QUINHENTOS E CINQUENTA MIL, SEISCENTOS E QUARENTA E CINCO REAIS E VINTE E DOIS CENTAVOS		

6. DA MODALIDADE E DO REGIME DE EXECUÇÃO

O Objeto deste Projeto Básico será licitado na modalidade **REGIME DIFERENCIADO DE CONTRATAÇÃO (RDC), COM ABRANGÊNCIA INTERNACIONAL**, disciplinado nas disposições contidas no §3º do Art. 1º da Lei Nº 12.462 de 04.08.2011, publicada no DOU de 05.08.2011, e com as suas modificações posteriores, objetivando a seleção de empresa para a execução do objeto mencionado no item 02 deste Projeto Básico.

Essas obras têm como agentes financiadores o Fundo Nacional de Desenvolvimento da Educação – FNDE/ Ministério da Educação e o Banco de Desenvolvimento da América Latina (CAF).

Inicialmente instituída apenas e tão somente para viabilizar eventos de grande complexidade, como a Copa das Confederações e a Copa do Mundo, o regime instituído pela citada lei acabou por ser estendido às obras de saúde e educação, exatamente porque, em sendo serviços da Administração Pública que atendem a necessidades primordiais dos administrados, a estrutura indispensável à execução, de forma minimamente satisfatória destes serviços, deve ser constituída de forma célere e eficiente, sob pena de prejuízo irreparável aos administrados, pois saúde e educação não podem esperar.

A possibilidade de contratação de obras e serviços de engenharia através do RDC no âmbito dos sistemas públicos de saúde fora introduzida na Lei 12.462/2011 pela Lei 12.745/2012, que acrescentou ao artigo 1º o inciso v.

A opção na presente licitação é pelo RDC Presencial. O art. 13 da mencionada lei do RDC e o art. 8º, II c/c art. 13, do Decreto nº. 7.581/2011, que regulamenta o RDC, informam que as licitações deverão ser realizadas, preferencialmente, sob a forma eletrônica, não sendo descartada a opção pela forma presencial. Esta opção traz maior conforto a esta Administração, visto trazer em seu bojo uma celeridade ainda maior que em sua forma eletrônica e, tendo em vista a necessidade premente destas obras e o exíguo tempo para a execução em decorrência de prazos estabelecidos no Termo

EDITAL Nº 5065
RDC PRESENCIAL CPL Nº. 031/2019
PROCESSO Nº P890381/2019

FL. | 45

de Compromisso PAC 202336/2011, parte integrante do processo administrativo que deu origem a este procedimento, o RDC presencial é o regime que melhor se adéqua à situação, sobretudo se considerada a eficiência e a celeridade que tal sistema atribui às contratações.

Importante ainda ressaltar que a celeridade estabelecida pelo RDC indica a persecução de interesses coletivos qualificados pela otimização do tempo e, conseqüentemente, pela aplicação mais eficiente dos recursos públicos.

O Decreto que regulamenta o RDC estabelece um elenco a ser seguido pela Administração Pública, a fim de que esta possa definir, de modo preciso e satisfatório, as condições da disputa e do contrato a ser executado.

Alguns itens foram significativos para escolha da modalidade:

- Busca por maior simplificação, celeridade, transparência e eficiência nos procedimentos para dispêndio de recursos públicos;
- Aplicar ao Setor Público procedimentos semelhantes ao Setor Privado, fazendo com que a celeridade do trâmite administrativo se reflita em economia e benefício à população

O procedimento licitatório ocorrerá com abrangência **INTERNACIONAL**. Para os financiamentos do Banco de Desenvolvimento da América Latina (CAF), caso a obra ou o serviço de engenharia exceda o valor de US\$ 2.000.000,00 (dois milhões de dólares), deve-se realizar uma **LICITAÇÃO PÚBLICA INTERNACIONAL (LPI)**. O procedimento licitatório ocorrerá no prazo mínimo de 45 (quarenta e cinco) dias (conforme solicitação pelo agente financiador) e objeto desta contratação será executado em regime de **EMPREITADA POR PREÇO UNITÁRIO**.

7. DAS MEDIDAS PRELIMINARES

Em documento específico Anexo ao Edital, são apresentados todos os procedimentos, aqui sintetizados, e todas as especificações técnicas para as obras e serviços. Esta síntese e os documentos anexos destinam-se à uniformização e normatização de métodos de execução para as obras de reforma e construção de edificações que estejam sob a responsabilidade da Prefeitura Municipal de Fortaleza, tendo como base as normas ou especificações elaboradas pela Associação Brasileira de Normas Técnicas - ABNT, as experiências dos técnicos e profissionais da Interviente Fiscalizadora, as orientações repassadas pelos especialistas integrantes das equipes técnicas que assessoram a Interviente Fiscalizadora e pelo Sistema de Gestão da Qualidade da Prefeitura de Fortaleza – QUALIFOR.

Quaisquer materiais e/ou serviços que não estejam explicitamente discriminados nas Especificações Técnicas deverão obedecer às normas ou especificações elaboradas pela Associação Brasileira de Normas Técnicas - ABNT e pelo Departamento Nacional de Infraestrutura de Transportes - DNIT.

Nenhuma obra poderá ser executada sem o respectivo projeto de engenharia, o mesmo se aplicando as eventuais modificações que venham a ser identificadas como necessárias na fase de execução. Modificações de caráter emergencial, que não elevem o custo da obra, podem ser executadas desde que a fiscalização apresente justificativa por escrito, descrevendo as condições que impossibilitam aguardar a elaboração de um projeto específico e a solução técnica adotada.

Em função de peculiaridades locais, os projetos de engenharia poderão incluir especificações técnicas complementares, as quais poderão inclusive contrariar recomendações constantes das Especificações Técnicas, desde que tecnicamente justificado.

8. PROJETOS

8.1. ESTUDO DO PROJETO EXECUTIVO

Antes da realização da Reunião para o início de obras, a Empresa executora e o FME deverão promover completa reavaliação técnica dos projetos, especificações, memorial descritivo e planilha orçamentária das obras, observando em especial os Métodos Construtivos, as Normas de Acessibilidade e as normas específicas dos órgãos fiscalizadores como SEUMA, CCO, AMC e QUALIFOR. Caso sejam observadas discrepâncias ou incorreções que exijam soluções extra canteiro de obra, as mesmas deverão ser encaminhadas através de documento hábil, ao conhecimento da chefia imediata, com sugestão de soluções, se for o caso.

Por ocasião da análise das planilhas orçamentárias pelo FME, deverá ser realizada a curva "A B C" a fim de melhor orientar o acompanhamento da execução das obras, priorizando os serviços e/ou itens de maior valor.

Deverá ser observado atentamente o contrato da Empresa executante, com o intuito de administrar o seu fiel cumprimento, bem como estudar e controlar possíveis aditivos, quando houver.

8.2. PROJETOS DE REMANEJAMENTO DE INTERFERÊNCIAS

Os projetos de remanejamento de eventuais interferências não previstas deverão ser elaborados pela executora e aprovados pelos órgãos competentes (PMF, ENEL, CAGECE, etc.) e deverão possibilitar a execução, em obra, de todas as modificações das redes públicas existentes, necessárias à implantação dos projetos de infraestrutura urbana.

Estes projetos deverão conter o cadastramento completo das redes de serviço público existente que interfiram na via ou área.

Deverão detalhar a solução mais econômica e tecnicamente mais viável, obedecendo às especificações dos órgãos públicos envolvidos, compatibilizando a remoção e reconstrução das redes com o desenvolvimento da obra, evitando ou interrupções dos serviços.

8.3. OBJETIVO / NORMAS

O objetivo é estabelecer as condições técnicas (normas e especificações para materiais e serviços) que presidirão o desenvolvimento da Execução das Obras de **CONSTRUÇÃO DE 02 (DUAS) ESCOLAS DE ENSINO FUNDAMENTAL-EEF, NOS BAIRROS GRANJA PORTUGAL E PAUPINA, NO MUNICÍPIO DE FORTALEZA – CE**, estabelecendo as obrigações e direitos da CONTRATANTE (proprietário) e da CONTRATADA (construtor/ empreiteira) na obra em referência.

8.4. PROJETOS

A execução das Obras de Construção de 02 (duas) Escolas de Ensino Fundamental – EEF, deverá obedecer integral e rigorosamente aos projetos, especificações e detalhes que serão fornecimentos pela contratante ao construtor, na fase de licitação da obra, com todas as características necessárias à perfeita execução dos serviços.

Compete à empreiteira fazer minucioso estudo, verificação e comparação de todos os desenhos dos projetos arquitetônico, estrutural, de instalações, das especificações e demais documentos integrantes da documentação técnica fornecida pelo proprietário para a execução da obra.

Dos resultados desta verificação preliminar deverá a empreiteira dar imediata comunicação escrita ao proprietário, apontando discrepâncias, omissões ou erros que tenha observado, inclusive sobre qualquer transgressão às normas técnicas, regulamentos ou leis em vigor, de forma a serem sanados os erros, omissões ou discrepâncias que possam trazer embaraço ao perfeito desenvolvimento das obras.

8.5. NORMAS

Fazem parte integrante deste Projeto Básico, independentemente de transcrição, todas as normas (NBRs) da Associação Brasileira de Normas Técnicas (ABNT), Decretos e Leis que tenham relação com os serviços objeto do contrato. As Especificações Técnicas em anexo apresentam uma relação de Normas a serem obedecidas, sem se limitar a esta relação.

9. REGULARIZAÇÃO DA OBRA

9.1. LICENÇA AMBIENTAL

O FME se responsabiliza a acompanhar a renovação ou emissão das licenças ambientais necessárias ao empreendimento junto à Secretaria Municipal de Urbanismo e Meio Ambiente – SEUMA, fornecendo, para isso, os projetos, memoriais descritivos e estudos ambientais pertinentes.

9.2. PROJETO DE DESVIO DE TRÁFEGO

É obrigatório o uso de sinalização diurna e noturna e ou desvio de tráfego, por meio de Projeto aprovado conforme Normas e especificações da Autarquia Municipal de Trânsito e Cidadania - AMC, e da Empresa de Transporte Urbano de Fortaleza - ETUFOR, obrigando ao uso de três tipos, a seguir indicados: de advertência, de proteção ou balizamento, de identificação, cujo principal objetivo é garantir a segurança da população nos seus deslocamentos diários, informando e advertindo aos usuários da via sobre a existência da obra ou serviço, a delimitação do seu contorno e orientando a passagem de pessoas e veículos, suavizando sua trajetória de modo a ocasionar a menor interferência com o trânsito.

Toda a sinalização utilizada nos locais de obras, reparos ou serviços, deve sofrer manutenção permanente, especialmente quanto à limpeza e conservação da face sinalizada. Em caso de danos ou deterioração, a mesma deverá ser substituída. A Empresa executante deverá manter a área sinalizada até a recomposição final do pavimento.

9.3. ALVARÁ

Nenhuma obra, reparo ou serviço a ser executado no subsolo, solo e espaço aéreo das vias ou logradouros públicos do município de Fortaleza, poderá ser iniciado sem o prévio alvará, a ser expedido pelo Conselho Coordenador de Obras - CCO. O referido alvará deverá ser mantido no local da obra até sua conclusão.

Deverá acompanhar o pedido inicial do alvará:

- Solicitação em papel timbrado;
- Cópia do contrato ou carta contrato;
- Ordem de serviço;
- Projeto aprovado;
- Planilha orçamentária;
- Certidão de quitação dos tributos municipais - SEFIN;
- ART do responsável técnico e do projeto;
- Projeto de desvio e ou sinalização de tráfego - AMC;
- Licença ambiental - SEUMA.

9.4. ORDEM DE SERVIÇO

Finalizados os trâmites licitatórios, conhecidas as empresas vencedoras e cumpridos todos os procedimentos e prazos previstos, o FME, de posse do contrato e do extrato de publicação no Diário Oficial do Município - DOM emitirá a Ordem de Serviço a ser assinada pela empresa contratada.

9.5. REUNIÃO DE INÍCIO DE OBRA

Atendendo as normas do QUALIFOR e antes do início da execução das obras, deverá ser realizada uma Reunião de Início de Obras com a presença dos seguintes participantes:

- Representante do FME;
- Representante da Empresa Executante; e
- Responsáveis pela Fiscalização de obras do FME.

Os assuntos a serem tratados na pauta da reunião deverão ser basicamente os relacionados nos itens expressos adiante.

9.6. PLANO DO MÉTODO CONSTRUTIVO

Por ocasião da reunião do início de obra, a empresa executante deverá apresentar um Plano do Método Construtivo, a fim de subsidiar a elaboração do Projeto de desvio de tráfego e do Projeto de garantia de acessibilidade, bem como facilitar o acompanhamento da obra pela fiscalização.

9.7. ART DA OBRA

A Anotação de Responsabilidade Técnica - ART, é o registro do contrato (escrito ou verbal) entre o profissional da empresa executante e o Município de Fortaleza, e identifica os responsáveis pelos empreendimentos relativos à área tecnológica.

A ART deverá ser apresentada após a assinatura do contrato, preferencialmente antes ou no início do desenvolvimento da atividade, para evitar a cobrança de multas. O Artigo 3º da Resolução nº425/98 do CONFEA determina que nenhuma obra ou serviço poderá ter início sem o registro da ART.

9.8. DIÁRIO DE OBRAS

O livro Diário de Obra deverá ser aberto pela Empresa executante de acordo com o modelo previsto nas normas, contendo:

- Termo de abertura;
- Data de abertura até 05 (cinco) dias úteis após o recebimento da Ordem de Serviço;
- Todas as folhas numeradas;
- Folhas em 03 (três) vias com a seguinte destinação:
 - 01 (uma) via permanece no diário;
 - 01 (uma) via para a Fiscalização de Obras; e
 - 01 (uma) via para a Empresa executante.

A escrituração do Diário de Obras deverá ser realizada pelo Fiscal do FME e o engenheiro residente, devendo o livro permanecer constantemente no local da obra.

9.9. FISCALIZAÇÃO DA OBRA CONFORME AS NORMAS DO QUALIFOR

Todo o trabalho de fiscalização será regido pelo Manual de Fiscalização do QUALIFOR.

9.10. GERENCIAMENTO DOS RESÍDUOS DA CONSTRUÇÃO CIVIL

A Resolução nº 307/2002, do Conselho Nacional do Meio Ambiente - CONAMA, de 05 de julho de 2002, versa da necessidade do controle e da responsabilidade pela destinação dos resíduos da construção civil, com o gerenciamento adequado dos resíduos produzidos, incluindo a sua redução, reutilização e reciclagem, o que tornará o processo construtivo mais rentável, competitivo e mais saudável, considerando as disposições legais, regulamentares e as normas aplicáveis como Art.182 da Constituição Federal, Lei Federal nº 9.605, de 13.02.1998, Lei de Crimes Ambientais, Lei Municipal nº 8.408 de, 24.12.1999, Decreto Municipal nº 10.696/2002, Decreto Municipal nº 11.633, de 18.05.2004, Decreto Municipal nº 11.646, de 31.05.2004, Portaria Nº 006/2004 - SEUMA publicada no Diário Oficial do Município, 03.10.2004, Lei Estadual nº 13.103, de 24.01.2001, que fixa diretrizes para a elaboração de Projeto de Gerenciamento de Resíduos Sólidos da Construção

Civil – PGRSCC, a Lei Federal nº 12.305 de 02 de agosto de 2010, a Lei Municipal nº 8.408 de 24 dezembro de 1999, alterada pela Lei nº 10.340 de 28 de abril de 2015 e seus regulamentos.

Todos os resíduos classificados pela Resolução CONAMA 307 em “I – Classe A” (resíduos reutilizáveis ou recicláveis tais como resíduos de construção, demolição, reformas e reparos de pavimentação e de outras obras de infraestrutura, de reformas e reparos de edificações e dos processos de fabricação e/ou demolição de peças pré-moldadas em concreto produzidas nos canteiros de obras), devem ser, OBRIGATORIAMENTE, entregues em locais licenciados para a reutilização ou reciclagem.

O material proveniente da terraplanagem e de escavações de sedimentos areno-argilosos serão destinados às áreas licenciadas para recebimento pela Prefeitura Municipal de Fortaleza e autorizadas pela Secretaria de Municipal de Urbanismo e Meio Ambiente - SEUMA. Todo ou parte desses sedimentos podem ser utilizados na própria obra, diretamente ou posteriormente, desde que estocados em áreas da própria obra ou em áreas licenciadas.

9.11. INTERFERÊNCIAS COM AS REDES DE CONCESSIONÁRIAS

Por ocasião do estudo do projeto executivo citado nas Medidas Preliminares, bem como visitas de reconhecimento no campo, e sendo detectadas interferências das redes de equipamentos existentes que serão atingidas somente durante a execução das obras, o FME solicitará via CCO - Conselho Coordenador de Obras, a intervenção das Empresas Concessionárias para que providenciem o cadastro de suas redes e remanejamento temporário destas. Vale ressaltar que os remanejamentos definitivos das interferências necessitam de projetos como já citado anteriormente.

10. DAS ESPECIFICAÇÕES TÉCNICAS

Estas especificações de materiais e serviços são objeto de documento a parte, Anexo ao Edital.

11. DA QUALIFICAÇÃO TÉCNICA

A LICITANTE / PROPONENTE deverá apresentar prova de Inscrição ou Registro junto ao Conselho Regional de Engenharia e Agronomia – CREA ou Conselho de Arquitetura e Urbanismo – CAU, da localidade da sede da mesma, no qual conste o(s) nome (s) de seu(s) responsável (eis) técnico(s).

A Qualificação Técnica da LICITANTE/PROponente será avaliada por meio da Capacidade Técnico-Operacional e Técnica Profissional, nas formas a seguir definidas:

NOTA - Caso o licitante cote mais de um lote, o quantitativo da qualificação técnica deverá corresponder ao somatório dos lotes dos quais for arrematante.

A. CAPACIDADE TÉCNICO-OPERACIONAL: Comprovação de aptidão da empresa licitante para o desempenho de atividade pertinente e compatível em características, quantidades e prazos com o objeto desta licitação, que será feita mediante a apresentação de Atestado ou Certidão fornecido por pessoa jurídica de direito público ou privado, acompanhado da respectiva Certidão de Acervo Técnico (CAT), emitido pelo CREA ou CAU, por execução de obra ou serviço já concluído, de características semelhantes às do objeto do edital, cujas parcelas mais relevantes são:

LOTE 1

- a) EXECUÇÃO DE PISO INDUSTRIAL, COM ESPESSURA MÍNIMA DE 12MM, EM QUANTIDADE NÃO INFERIOR A 1.862,00 M²;
- b) EXECUÇÃO DE CONCRETO, COM FCK MÍNIMO DE 25MPA, EM QUANTIDADE NÃO INFERIOR A 336,00 M³;

- c) EXECUÇÃO DE FORRO DE GESSO E/OU FORRO EM PLACAS DE FIBRA MINERAL, EM QUANTIDADE NÃO INFERIOR A 1.435,00 M²;
- d) FORNECIMENTO E MONTAGEM DE ESTRUTURA METÁLICA, EM QUANTIDADE NÃO INFERIOR A 1.140,00 M² OU 13.617,00 KG; e
- e) EXECUÇÃO DE REVESTIMENTO CERÂMICO, EM QUANTIDADE NÃO INFERIOR A 1.329,00 M².

LOTE 2

- a) EXECUÇÃO DE PISO INDUSTRIAL, COM ESPESSURA MÍNIMA DE 12MM, EM QUANTIDADE NÃO INFERIOR A 1.862,00 M²;
- b) EXECUÇÃO DE CONCRETO, COM FCK MÍNIMO DE 25MPA, EM QUANTIDADE NÃO INFERIOR A 343,00 M³;
- c) EXECUÇÃO DE FORRO DE GESSO E/OU FORRO EM PLACAS DE FIBRA MINERAL, EM QUANTIDADE NÃO INFERIOR A 1.435,00 M²;
- d) EXECUÇÃO DE PISO INTERTRAVADO, COM ESPESSURA MÍNIMA DE 6CM, EM QUANTIDADE NÃO INFERIOR A 1.836,00 M²; e
- e) FORNECIMENTO E MONTAGEM DE ESTRUTURA METÁLICA, EM QUANTIDADE NÃO INFERIOR A 1.140,00 M² OU 13.617,00 KG.

B. CAPACIDADE TÉCNICO-PROFISSIONAL: Comprovação de que a empresa possui em quadro permanente, na data prevista para a entrega dos envelopes, profissional de nível superior ou outro devidamente reconhecido pelo Conselho competente, cujo nome deverá constar na Certidão de Acervo Técnico (CAT), emitido pelo respectivo Conselho, detentor de Atestado de Responsabilidade Técnica por execução de obra ou serviço já concluído, de características semelhantes às do objeto do edital, cujas parcelas mais relevantes são:

LOTE 1

- a) EXECUÇÃO DE PISO INDUSTRIAL, COM ESPESSURA MÍNIMA DE 12MM;
- b) EXECUÇÃO DE CONCRETO, COM FCK MÍNIMO DE 25MPA;
- c) EXECUÇÃO DE FORRO DE GESSO E/OU FORRO EM PLACAS DE FIBRA MINERAL;
- d) FORNECIMENTO E MONTAGEM DE ESTRUTURA METÁLICA; e
- e) EXECUÇÃO DE REVESTIMENTO CERÂMICO.

LOTE 2

- a) EXECUÇÃO DE PISO INDUSTRIAL, COM ESPESSURA MÍNIMA DE 12MM;
- b) EXECUÇÃO DE CONCRETO, COM FCK MÍNIMO DE 25MPA;
- c) EXECUÇÃO DE FORRO DE GESSO E/OU FORRO EM PLACAS DE FIBRA MINERAL;
- d) EXECUÇÃO DE PISO INTERTRAVADO, COM ESPESSURA MÍNIMA DE 6CM; e
- e) FORNECIMENTO E MONTAGEM DE ESTRUTURA METÁLICA.

No caso de o profissional de nível superior não constar da relação de responsáveis técnicos junto ao CREA e/ou CAU, o acervo do profissional será aceito, desde que ele demonstre ser pertencente ao quadro permanente da empresa através de um dos seguintes documentos:

- a) Cópia autenticada da Carteira de Trabalho ou "FICHA/LIVRO DE REGISTRO DE EMPREGADOS" do Ministério do Trabalho, onde se identifiquem os campos de admissão e

EDITAL Nº 5065
RDC PRESENCIAL CPL Nº. 031/2019
PROCESSO Nº P890381/2019

FL. | 51

rescisão, juntamente com o Termo de Abertura do Livro de Registro de Empregados, quando se tratar de empregado ou;

b) Cópia autenticada do CONTRATO SOCIAL ATUALIZADO, ou do ÚLTIMO ADITIVO DO CONTRATO, devidamente registrados na Junta Comercial, quando se tratar de sócio da empresa, ou por CERTIDÃO SIMPLIFICADA DA JUNTA COMERCIAL, onde conste essa informação ou;

c) Cópia autenticada do CONTRATO DE PRESTAÇÃO DE SERVIÇO DOS PROFISSIONAIS junto à empresa, quando se tratar de prestador de serviço.

Entende-se como pertencente ao quadro permanente:

- c.1) Sócio;
- c.2) Diretor;
- c.3) Empregado;
- c.4) Responsável técnico; e
- c.5) Profissional contratado.

Quando a CERTIDÃO DE ACERVO TÉCNICO emitida pelo CREA ou CAU não explicitar com clareza os serviços objeto do Acervo Técnico, esta deverá vir acompanhada do seu respectivo Atestado, devidamente registrado e reconhecido pelo CREA ou CAU.

Não serão aceitos CERTIDÕES DE ACERVO TÉCNICO ou ATESTADOS de Projeto, Fiscalização, Supervisão, Gerenciamento, Controle Tecnológico ou Assessoria Técnica de Obras.

A LICITANTE/PROPONENTE deverá apresentar atestado de Visita Técnica, expedido pela Administração, de que esta, através do seu Representante devidamente credenciado e pertencente ao quadro permanente da empresa, visitou a Contratante para entender a demanda e a tipologia dos projetos e serviços a serem contratados, tomando conhecimento de todos os aspectos que possam influir direta ou indiretamente na execução dos mesmos, até o 5º (quinto) dia útil anterior à data de abertura dos envelopes.

Para agendamento da visita, o LICITANTE/PROPONENTE deve com a devida antecedência entrar em contato através do telefone (0XX85) 3105-1070, nos horários de 8h às 11h30min e 13h às 16h30min. A visita deverá ser realizada até 05 (cinco) dias úteis anteriores à data para entrega dos documentos. Concluída a visita, será emitido o atestado acima referenciado.

Caso a PROPONENTE não queira realizar a visita técnica, deverá apresentar, em substituição ao atestado de visita, DECLARAÇÃO FORMAL assinada pelo responsável técnico, sob as penalidades da lei, que tem PLENO CONHECIMENTO das condições e peculiaridades inerentes à natureza dos trabalhos, e sobre o local do serviço, assumindo total responsabilidade por esta declaração, ficando impedida, no futuro, de pleitear por força do conhecimento declarado, quaisquer alterações contratuais, de natureza técnica e/ou financeira.

É de bom alvitre que os itens dos atestados que a licitante pretenda comprovar a Capacidade Técnica Operacional e/ou a Capacidade Técnica Profissional sejam destacados com caneta marca-texto no intuito de facilitar a conferência de atendimento e evitar possíveis inabilitações por não visualização.

Serão aceitas atestações de acervo técnico que contenham toda a abrangência da parcela de relevância, mesmo que a ordem da descrição não seja a mesma. Para o atendimento deverão ser observados os seguintes apontamentos:

- Acervos cuja descrição atenda parcialmente a parcela de relevância não serão contabilizados;
- Para parcela de relevância que dependa de mais de um item de uma atestação para o seu inteiro atendimento: os itens que, somados, a atestam deverão estar destacados em conjunto e tais

EDITAL Nº 5065
RDC PRESENCIAL CPL Nº. 031/2019
PROCESSO Nº P890381/2019

FL. | 52

itens terão obrigatoriamente que pertencer a um mesmo grupo de serviço e se referir a um serviço similar ao da parcela.

Serão aceitas atestações de acervo técnico com nomenclatura diversa da requerida apenas quando se atender conjuntamente os três critérios expostos a seguir:

- A licitante ter anexado a composição do serviço;
- A licitante ter anexado a tabela oficial, evidenciando grupo e subgrupo aos quais o serviço encontra-se vinculado;
- A licitante ter indicado o(s) sítio(s) na internet, no(s) qual(is) possa(m) ser conferidas as informações de similaridade dos serviços.

Serão aceitas atestações de acervo técnico com unidade diversa da requerida, desde que as informações constantes na atestação permitam a conferência do quantitativo exigido na unidade prevista. Para isso, a licitante deverá destacar as informações pertinentes a comprovação.

12. DA EXECUÇÃO DOS SERVIÇOS

O objeto contratual deverá ser executado em conformidade com as especificações estabelecidas neste instrumento, nos prazos especificados na Ordem de Serviço emitida pelo Órgão.

O serviço só deverá ser iniciado após o recebimento da ordem de serviço e executado conforme os prazos especificados abaixo:

ITEM	LOTE 01	PRAZO DE EXECUÇÃO
01	ESCOLA DE ENSINO FUNDAMENTAL (EEF) – Rua Zacarias Florindo, s/nº, Bairro Granja Portugal.	10 MESES
ITEM	LOTE 02	PRAZO DE EXECUÇÃO
01	ESCOLA DE ENSINO FUNDAMENTAL (EEF): Rua Marta Gradvohl, s/nº, Bairro Paupina (Residencial Os Escritores - esquina com a Rua G).	10 MESES

O prazo para início da obra pela Contratada é de até 03 (três) dias úteis contados do recebimento da Ordem de Serviço.

Os prazos de início da etapa de execução, de conclusão e de entrega admitem prorrogação, mantidas as demais cláusulas do Contrato e assegurada a manutenção de seu equilíbrio econômico-financeiro, desde que ocorra algum dos seguintes motivos, devidamente atuado em processo:

- a) Alteração do projeto ou de especificações pela Contratante / Interviente;
- b) Superveniência de fato excepcional ou imprevisível, estranho à vontade das partes, que altere fundamentalmente as condições de execução do Contrato;
- c) Interrupção da execução do Contrato ou diminuição do ritmo de trabalho por ordem e no interesse do Contratante / Interviente;
- d) Aumento das quantidades inicialmente previstas no Contrato, nos limites permitidos por lei;
- e) Impedimento de execução do Contrato por fato ou ato de terceiro, reconhecido pelo Contratante / Interviente em documento contemporâneo à sua ocorrência;
- f) Omissão ou atraso de providências a cargo do Contratante / Interviente, inclusive quanto aos pagamentos previstos de que resulte diretamente impedimento ou retardamento na execução do Contrato, sem prejuízo das sanções legais aplicáveis aos responsáveis.

EDITAL Nº 5065
RDC PRESENCIAL CPL Nº. 031/2019
PROCESSO Nº P890381/2019

FL. | 53

O pedido para a prorrogação de prazo deverá ser feito pela CONTRATADA, por escrito, devidamente justificado, e dirigido à CONTRATANTE / Interveniente que, aceitando as razões apresentadas, concederá a prorrogação pretendida. Far-se-á a prorrogação por Termo Aditivo.

Os atrasos ocasionados por motivo de força maior ou caso fortuito, desde que justificados até 02 (dois) dias úteis antes do término do prazo de execução, e aceitos pela CONTRATANTE, não serão considerados como inadimplemento contratual.

Os prazos de execução das etapas das obras e serviços objeto do Contrato estão delineadas no Cronograma Físico-Financeiro do Contratante / Interveniente, que faz parte integrante deste ajuste, como se nele estivesse transcrito.

O Contratante / Interveniente poderá, a seu critério, determinar a execução antecipada de etapas de serviços, obrigando-se a Contratada a realizá-los.

A CAF orienta que a vencedora do certame licitatório, em seu quadro de colaboradores, atente-se à possibilidade de diversidade no ambiente de trabalho no que tange à identidade de gênero. Solicita-se, ainda, a observância quanto a possibilidade de contratação de colaboradores na região do local de intervenção da Obra.

13. DA VIGÊNCIA DO CONTRATO

Os prazos de vigência dos contratos de cada item integrante dos lotes deste certame serão contados a partir da assinatura de cada contrato. Será admitida a prorrogação nos termos da Lei, mediante termo aditivo.

ITEM	LOTE 01	PRAZO DE VIGÊNCIA
01	ESCOLA DE ENSINO FUNDAMENTAL (EEF) – Rua Zacarias Florindo, s/nº, Bairro Granja Portugal.	13 MESES
ITEM	LOTE 02	PRAZO DE VIGÊNCIA
01	ESCOLA DE ENSINO FUNDAMENTAL (EEF): Rua Marta Gradvohl, s/nº, Bairro Paupina (Residencial Os Escritores - esquina com a Rua G).	13 MESES

14. DAS MEDIÇÕES

14.1. DA COMPOSIÇÃO DA MEDIÇÃO

As medições deverão ser elaboradas pela Empresa e serão compostas das seguintes partes:

- Capa e contracapa com "check list", conforme modelo a ser previamente acordado;
- Planilhas dos serviços previstos, executados e acumulados;
- Memória de cálculo da medição;
- Relatórios de visita;
- Inventário fotográfico;
- Relatórios controle tecnológico;
- Relatório de Gerenciamento de Resíduos Sólidos; e
- Relatório ambiental.

14.2. DOS PRAZOS

Com o propósito de estabelecer um fluxo constante para um cronograma de pagamentos, desde que os andamentos das obras sigam o ritmo planejado, ficam estipulados os prazos para a tramitação das medições conforme as datas a seguir:

- a) Entrada da medição: Até o dia 05 do mês subsequente ao mês da execução dos serviços;
- b) Conferência e aprovação: Até dia 10 do mês subsequente ao mês da execução dos serviços; e
- c) Envio para pagamento: Até o final do mês subsequente ao mês da execução dos serviços, desde que não haja pendência documental de responsabilidade da Contratada.

Observação: Quando as datas dos prazos caírem em dias não úteis, fica estabelecido o primeiro dia útil subsequente a data prevista, como sendo o limite para o cumprimento do prazo.

14.3. CRITÉRIOS DE MEDIÇÃO E PAGAMENTOS

Os critérios de medição e pagamentos dos serviços estão descritos nos textos das especificações técnicas. Ressalta-se que nos casos omissos no texto citado, os pagamentos serão feitos pela quantidade efetivamente medida com as unidades constantes na Planilha de Orçamento.

Todos os valores referentes a mão de obra, materiais e todos os insumos necessários para a perfeita execução dos serviços estão inclusos no preço unitário de cada um deles que consta na planilha.

Quando se fizer necessário maiores informações referentes a um determinado serviço, elas constarão no texto das especificações técnicas de cada item.

15. DO PAGAMENTO DOS SERVIÇOS

Os pagamentos serão efetuados mediante a entrega dos seguintes documentos, que serão retidos pela Contratante:

- a) Nota fiscal /fatura emitida com base nos serviços realizados;
- b) Cópia da folha de pagamento referente exclusivamente aos segurados prestadores de mão de obra de que trata a nota fiscal /fatura, ou folha de pagamento normal com indicações desses segurados;
- c) Cópia autenticada da guia de recolhimento das contribuições incidentes sobre a remuneração dos segurados, de que trata a letra “b” acima devidamente quitada por instituição bancária;
- d) Certidão Conjunta Negativa de Débito, referente à quitação de tributos e contribuições federais, ou equivalente, expedida pela Procuradoria Geral da Fazenda Nacional e Receita Federal do Brasil, apresentando igualdade de CNPJ;
- e) Cópia autenticada da prova de regularidade com as Fazendas Estadual e Municipal;
- f) Cópia autenticada do Certificado de Regularidade de Situação - CRS do FGTS da jurisdição da sede ou filial da Contratada, devendo o mesmo ter igualdade de CNPJ com os demais documentos apresentados;
- g) Prova de inexistência de débitos inadimplidos perante a Justiça do Trabalho, mediante a apresentação de Certidão Negativa, nos termos do Título VII-A da Consolidação das Leis do Trabalho, aprovada pelo Decreto-Lei nº 5.452, de 1º de maio de 1943.

Toda a documentação exigida deverá ser apresentada em original ou por qualquer processo de reprografia, obrigatoriamente autenticada em cartório. Caso esta documentação tenha sido emitida pela internet, só será aceita após a confirmação de sua autenticidade.

Os pagamentos serão feitos em parcelas mensais, até o último dia útil do mês subsequente ao da realização dos serviços, com base nos certificados de medições realizados, após as conferências e autorizações, segundo as exigências administrativas em vigor.

Somente serão pagas as obras/serviços, efetivamente executadas e materiais, efetivamente aplicados.

EDITAL Nº 5065
RDC PRESENCIAL CPL Nº. 031/2019
PROCESSO Nº P890381/2019

FL. | 55

O primeiro pagamento só será feito após a apresentação ao órgão ou entidade licitadora da documentação referente a licenças, seguros, alvarás e matrícula da obra no CREA e no INSS.

Os valores referentes às obras/serviços que forem rejeitados, relativos a uma medição, serão retidos e só serão pagos após a CONTRATADA refazê-los.

Os faturamentos da CONTRATADA deverão se referir aos serviços realizados do primeiro ao último dia de cada mês-calendário e deverão ser apresentados após a aprovação da Medição e Emissão da Nota de Empenho da Despesa.

De conformidade com o que determina a Circular nº 3290, de 05/09/2005, do Banco Central do Brasil, a CONTRATADA deverá informar, no documento hábil de cobrança, o nome completo da pessoa jurídica ou física, o CNPJ ou CPF, nome do Banco, nº da Agência e nº da conta para depósito, pela CONTRATANTE, do crédito a que a CONTRATADA tem direito. Os dados retro mencionados, obrigatoriamente, deverão ser da mesma pessoa física ou jurídica contratada.

Respeitadas as condições previstas no Contrato, em caso de atraso de pagamento, motivado pela CONTRATANTE, o valor a ser pago será atualizado financeiramente desde a data prevista para o pagamento até a do efetivo pagamento, tendo como base o Índice Nacional de Preços ao Consumidor Amplo – IPCA, pro rata tempore, mediante a aplicação da seguinte fórmula:

$$AF = [(1 + IPCA/100) N/30 - 1] \times VP$$

Onde: AF = Atualização Financeira;

IPCA = Percentual atribuído ao Índice Nacional de Preços ao Consumidor Amplo;

N = Número de dias entre a data prevista para o pagamento e a do efetivo pagamento;

VP = Valor da parcela a ser paga.

É vedada a antecipação de pagamento sem a correspondente contraprestação do serviço, contudo, na hipótese de se verificar a necessidade de algum estorno ou ajuste nas medições subsequentes ao efetivo pagamento, o benefício auferido pela Contratada será deduzido dos créditos que a contratada fizer jus.

Na eventualidade de antecipação de pagamento incidirá sobre a parcela liquida uma atualização financeira em favor do Fundo Municipal da Educação/ Infraestrutura - FME, mediante adoção da fórmula e índices tratados acima.

Eventuais acertos no boletim de medição a favor da CONTRATANTE, ocorridos após a liquidação do pagamento, serão efetuados nos créditos que a CONTRATADA fizer jus, incidindo sobre a parcela liquida uma atualização financeira em favor da CONTRATANTE, mediante aplicação da fórmula e índices tratados acima.

A CONTRATANTE fará a retenção, com repasse ao Órgão Arrecadador, de qualquer tributo ou contribuição determinada por legislação específica, sendo que a CONTRATANTE se reserva o direito de efetuá-la ou não nos casos em que for facultativo.

NOTA: As empresas dispensadas de retenções, deverão entregar a declaração, anexa ao documento de cobrança, a que se refere a IN RFB Nº 1234, de 11 de janeiro de 2012, em duas vias, assinadas pelo representante legal, além de informar sua condição no documento fiscal, inclusive o enquadramento legal, sob pena de se não o fizerem, se sujeitarão à retenção do imposto de renda e das contribuições sobre o valor total do documento fiscal.

O pagamento relativo à última etapa será efetuado após o recebimento definitivo do serviço.

Considerar-se-á como “data de conclusão das obras/serviços”, para contagem de prazo, a da emissão pela CONTRATANTE do respectivo “Termo de Aceite e Recebimento Definitivo das Obras/Serviços”.

A CONTRATANTE poderá sustar o pagamento de qualquer fatura apresentada pela CONTRATADA, no todo ou em parte, nos seguintes casos:

- a) Execução defeituosa dos serviços;
- b) Descumprimento de obrigação relacionada com os serviços contratados;
- c) Débitos da CONTRATADA para com a CONTRATANTE, quer proveniente da execução do Contrato decorrente desta licitação, quer de obrigações de outros Contratos;
- d) Não cumprimento de obrigação contratual, hipótese em que o pagamento ficará retido até que a CONTRATADA atenda à cláusula infringida;
- e) Obrigações da CONTRATADA com terceiros que, eventualmente, possam prejudicar a CONTRATANTE; e
- f) Paralisação dos serviços por culpa da CONTRATADA.

O Contrato se adequará de pronto às condições que vierem a ser baixadas pelo poder Executivo ou Legislativo, no tocante à política econômica brasileira, se delas divergentes.

A PMF no ato de cada pagamento, fará a retenção do Imposto Sobre Serviços de Qualquer Natureza - ISSQN incidente sobre o valor da Nota Fiscal/Fatura, responsabilizando-se pelo recolhimento dos valores efetivamente retidos.

Só caberá pagamento por serviços acrescidos ou realizados antecipadamente quando previamente autorizados ou determinados por escrito pelo titular do órgão ou entidade licitadora.

O pagamento da Administração local deverá ser feito proporcionalmente à execução financeira dos serviços.

Embora haja ocasiões, como no início de obra, em que se justifique que a razão entre o valor da administração local e o valor global executado na citada ocasião ultrapasse o percentual previsto contratualmente para o item, deverá, no menor tempo possível, ser reestabelecida a aderência da razão entre o acumulado de administração local e o acumulado global aos patamares estabelecidos no contrato.

Quando o desempenho for comprometido por medidas unilaterais da contratada, ou seja, recessos, férias coletivas ou qualquer outra medida que ocasione diminuição injustificada das frentes de serviços, o valor da administração local poderá ser revisto pela equipe de fiscalização.

16. QUANTO A PARTICIPAÇÃO DE CONSÓRCIO

Limitar-se-á a 02 (dois) a quantidade de componentes dos Consórcios no presente edital, no intuito de evitar o fracionamento excessivo das responsabilidades, favorecendo a eficiência e a qualidade do serviço e facilitando a fiscalização da contratação pela Administração.

16.1. A contratação de participantes na forma de consórcio nas licitações originárias do Fundo municipal de Educação – Infraestrutura ficam condicionadas a comprovação de registro do Ato Constitutivo na Junta Comercial da respectiva sede do consórcio bem como da sua inscrição no Cadastro Nacional de Pessoa Jurídica - CNPJ junto à RFB, observado o disposto na Lei nº 6.404 de 15 de dezembro de 1976, à IN nº 74 de 28 de dezembro de 1998 do Departamento Nacional de Registro do Comércio- DNRC e às IN's nº 1.199 de 14 de outubro de 2011 e nº 1.863 de 27 de dezembro de 2018 da RFB ou outras que as substituir.

16.2. As faturas e notas fiscais para os serviços executados pelas empresas consorciadas serão emitidas em nome do consórcio, assim o seu respectivo pagamento será efetuado em conta

corrente única, em nome do consórcio, cabendo às suas integrantes dispor sobre a forma de divisão dos serviços, lucros, tributos e participações no seu ato constitutivo.

17. DA FISCALIZAÇÃO

A FISCALIZAÇÃO representará a CONTRATANTE e terá, entre outras, as seguintes atribuições:

- a) Agir e decidir em nome da CONTRATANTE, inclusive, para rejeitar os serviços executados em desacordo com as especificações técnicas ou com imperfeição.
- b) Certificar as Notas Fiscais correspondentes após constatar o fiel cumprimento dos serviços executados, medidos e aceitos.
- c) Transmitir suas ordens e instruções por escrito, salvo em situações de urgência ou emergência, sendo reservado à contratada o direito de solicitar da fiscalização, por escrito, a posterior confirmação de ordens ou instruções verbais recebidas.
- d) Solicitar que a contratada, quando comunicada, afaste o empregado ou contratado que não esteja cumprindo fielmente o presente Contrato.
- e) Aplicar, nos termos contratuais multa (s) à contratada dando-lhe ciência do ato, por escrito, e comunicar ao órgão financeiro da contratante para que proceda a dedução da multa de qualquer crédito da contratada.
- f) Instruir o(s) recurso(s) da contratada no tocante ao pedido de cancelamento de multa(s), quando essa discordar da contratante.

No exercício de suas atribuições fica assegurado à fiscalização, sem restrições de qualquer natureza, o direito de acesso ao "local de execução dos serviços", bem como a todos os elementos de informações relacionados com as obras/serviços, pela mesma, julgados necessários.

18. DAS SANÇÕES ADMINISTRATIVAS

No caso de inadimplemento de suas obrigações, a contratada estará sujeita, sem prejuízo das sanções legais nas esferas civil e criminal, às seguintes penalidades:

- I. Advertência;
- II. Multas, estipuladas na forma a seguir:
 - a) 0,03% (três centésimos por cento) do valor total da nota de empenho, para cada dia de atraso na execução. Decorridos 30 (trinta) dias em atraso o Contratante poderá decidir pela continuidade da multa ou pela rescisão, em razão da inexecução total;
 - b) 0,06% (seis centésimos por cento) por dia sobre o valor do fato ocorrido, para ocorrências de atrasos em qualquer outro prazo previsto neste instrumento, não abrangido pelas demais alíneas;
 - c) 1,0% (um por cento) sobre o valor global atualizado do contrato, quando ocorrer a postergação da execução de serviços, em desacordo com o previsto no cronograma físico-financeiro, sem o consentimento da Contratante;
 - d) 5,0% (cinco por cento) sobre o valor global atualizado do contrato, pela não manutenção das condições de habilitação e qualificação exigidas no instrumento convocatório;
 - e) 10,0% (dez por cento) sobre o valor global do contrato, nas hipóteses de recusa na assinatura, rescisão por inexecução – caracterizando-se quando houver reiterado descumprimento de obrigações assumidas – entrega inferior a 50% (cinquenta por cento) do quantitativo registrado, atraso superior ao prazo limite de trinta dias, estabelecido na alínea “a”, ou os serviços forem prestados fora das especificações constantes do Projeto Básico e da proposta da contratada.
- III. Suspensão temporária de participação em licitação e impedimento de contratar com a Administração, por prazo não superior a 5 (cinco) anos.

EDITAL Nº 5065
RDC PRESENCIAL CPL Nº. 031/2019
PROCESSO Nº P890381/2019

FL. | 58

IV. Declaração de inidoneidade para licitar ou contratar com o Município de Fortaleza enquanto perdurarem os motivos determinantes da punição ou até que seja promovida a reabilitação perante a própria autoridade que aplicou a penalidade, que será concedida sempre que o contratado ressarcir o Município de Fortaleza pelos prejuízos resultantes e após decorrido o prazo da sanção aplicada com base no inciso anterior.

O valor correspondente a qualquer multa aplicada à contratada, garantida a observância dos princípios do contraditório e da ampla defesa, poderá ser descontado de acordo com o parágrafo seguinte, ou ainda, a critério do órgão participante, via Documento de Arrecadação Municipal – DAM, em até 15 (quinze) dias após o recebimento da notificação, ficando a contratada obrigada a comprovar o recolhimento mediante a apresentação da cópia do referido documento. O DAM poderá ser obtido no sítio da Secretaria de Finanças do Município de Fortaleza – SEFIN, www.sefin.fortaleza.ce.gov.br.

Se a multa for de valor superior ao valor da garantia prestada, além da perda desta, responderá a Contratada pela sua diferença, a qual será descontada dos pagamentos eventualmente devidos pela Administração ou ainda, quando for o caso, cobrada judicialmente.

Decorrido o prazo de 15 (quinze) dias para o recolhimento da multa, o débito será acrescido de 1% (um por cento) de mora por mês/fração, inclusive referente ao mês da quitação/consolidação do débito, limitado o pagamento com atraso em até 60 (sessenta) dias após a data da notificação, e, após este prazo, o débito será cobrado judicialmente.

As multas não têm caráter indenizatório e seu pagamento não eximirá a contratada de ser acionada judicialmente pela responsabilidade civil derivada de perdas e danos junto à contratante, decorrentes das infrações cometidas.

Nenhuma sanção será aplicada sem garantia da ampla defesa e do contraditório, na forma da lei.

19. DAS OBRIGAÇÕES DA CONTRATADA

- a)** Executar o objeto em conformidade com as condições deste instrumento.
- b)** Manter durante toda a execução contratual, em compatibilidade com as obrigações assumidas, todas as condições de habilitação e qualificação exigidas na licitação.
- c)** Aceitar, nas mesmas condições contratuais, os percentuais de acréscimos ou supressões limitadas ao estabelecido no §1º, do art. 65, da Lei Federal nº 8.666/1993, tomando-se por base o valor contratual.
- d)** Responsabilizar-se pelos danos causados diretamente à contratante ou a terceiros, decorrentes da sua culpa ou dolo, quando da execução do objeto, não podendo ser arguido para efeito de exclusão ou redução de sua responsabilidade o fato de a contratante proceder à fiscalização ou acompanhar a execução contratual.
- e)** Responder por todas as despesas diretas e indiretas que incidam ou venham a incidir sobre a execução contratual, inclusive as obrigações relativas a salários, previdência social, impostos, encargos sociais e outras providências, respondendo obrigatoriamente pelo fiel cumprimento das leis trabalhistas e específicas de acidentes do trabalho e legislação correlata, aplicáveis ao pessoal empregado na execução contratual.
- f)** Prestar imediatamente as informações e os esclarecimentos que venham a ser solicitados pela contratante, salvo quando implicarem em indagações de caráter técnico, hipótese em que serão respondidas no prazo de 24 (vinte e quatro) horas.

g) Refazer o serviço que comprovadamente apresente condições de defeito ou em desconformidade com as especificações deste termo, no prazo de 48 (quarenta e oito) horas, contados da sua notificação.

h) Programar-se com a devida antecedência para atender as demandas, até o final do Contrato, para pronto atendimento do Fundo Municipal da Educação/Infraestrutura-FME.

i) Responsabilizar-se por todas as despesas decorrentes de defeitos ou outros vícios constatados nos serviços.

j) Responsabilizar-se integralmente pela observância do dispositivo no título II, capítulo V, da CLT, e na Portaria nº 3.460/77, do Ministério do Trabalho, relativos a segurança e higiene do trabalho, bem como a Legislação correlata em vigor a ser exigida.

k) Programar-se com a devida antecedência para atender as demandas, até o final do Contrato, para pronto atendimento do Fundo Municipal da Educação/Infraestrutura - FME.

l) Assumir os ônus e responsabilidade pelo recolhimento de todos os tributos federais, estaduais e municipais que incidam ou venham a incidir sobre o objeto deste Projeto Básico.

20. DAS OBRIGAÇÕES DA CONTRATANTE

a) Solicitar a execução do objeto à contratada através da emissão de Ordem de Serviço.

b) Proporcionar à contratada todas as condições necessárias ao pleno cumprimento das obrigações decorrentes do objeto contratual, consoante estabelece a Lei Federal no 8.666/1993 e suas alterações posteriores.

c) Fiscalizar a execução do objeto contratual, através de sua unidade competente, podendo, em decorrência, solicitar providências da contratada, que atenderá ou justificará de imediato.

d) Notificar a contratada de qualquer irregularidade decorrente da execução do objeto contratual.

e) Efetuar os pagamentos devidos à contratada nas condições estabelecidas neste Termo.

f) Aplicar as penalidades previstas em lei e neste instrumento.

21. DA GARANTIA CONTRATUAL

A Contratada prestará garantia de execução em uma das modalidades previstas no parágrafo primeiro do Art. 56, da Lei nº 8.666/93, correspondente a 5% (cinco por cento) do preço global, que lhe será devolvida em uma única parcela, quando do recebimento definitivo do objeto deste Projeto Básico.

A CONTRATADA apresentará, após a assinatura do contrato e antes da emissão da Ordem de Serviço, apólices de seguro dos serviços (Seguros de Riscos de Engenharia e de Responsabilidade Civil Geral), em favor da CONTRATANTE, com valor (importância segurada) e prazo de vigência, não inferiores aos deste Contrato.

A CONTRATADA fica obrigada a manter a validade de Garantia de Seguro de Riscos de Engenharia e de Responsabilidade Civil Geral até a expedição, pela CONTRATANTE, do Termo de Recebimento Definitivo dos serviços.

Acrescido o valor inicial do Contrato e/ou prorrogado o seu prazo, a CONTRATADA apresentará garantia complementar, no mesmo percentual e/ou prazo, no ato da assinatura do correspondente Termo Aditivo.

A garantia prestada visa afiançar o pleno cumprimento, pela CONTRATADA, das obrigações estipuladas neste Contrato:

a) Ressarcir a CONTRATANTE de quaisquer prejuízos decorrentes de sua rescisão unilateral e injustificada; e

b) Cobrir multas que vierem a ser aplicadas em decorrência de rescisão contratual ou aplicadas por descumprimento de quaisquer outras obrigações contratuais ou, ainda, cobrir perdas e danos causados à CONTRATANTE.

Ocorrendo a rescisão unilateral e injustificada do Contrato, nos termos ajustados no item precedente, a CONTRATANTE reterá a garantia prestada pela CONTRATADA e, após o competente processo administrativo, para apuração dos danos e prejuízos que sofreu, ressarcir-se-á do valor correspondente apurado, inclusive o pertinente a quaisquer multas aplicadas. Caso o valor da garantia prestada seja insuficiente para cobrir os danos, os prejuízos e as multas, a diferença será cobrada judicialmente.

Ressalvados os casos previstos no subitem precedente deste Contrato, a garantia será liberada até 60 (sessenta) dias após a data da emissão do “Termo de Recebimento Definitivo dos Serviços”, mediante requerimento da CONTRATADA e, desde que, cumpridas todas as obrigações contratuais.

A garantia, quando prestada em dinheiro, respeitadas as demais condições contratuais, será liberada e acrescida do valor correspondente à remuneração do Índice Nacional de Preços ao Consumidor Amplo – IPCA, pro rata tempore, conforme dispõe o §4º, do art.56 da Lei Federal nº 8.666/1993.

Quando for oferecida pela CONTRATADA garantia sob a forma de seguro, a execução do mesmo estará vinculada aos atos praticados pela CONTRATADA, que lhe derem causa, cabendo à FISCALIZAÇÃO providenciar a notificação extrajudicial da CONTRATADA para cumprimento de suas obrigações, no prazo de 48 (quarenta e oito) horas. No caso do não comparecimento da CONTRATADA para o adimplemento de suas obrigações, a notificação extrajudicial deverá ser enviada à seguradora juntamente com o pedido de pagamento da apólice.

Na garantia deverá estar expresso prazo de validade superior a 90 (noventa) dias do prazo contratual.

A não prestação de garantia equivale à recusa injustificada para a contratação, caracterizando descumprimento total da obrigação assumida, ficando o licitante sujeito às penalidades legalmente estabelecidas, inclusive multa.

Na ocorrência de acréscimo contratual de valor, deverá ser prestada garantia proporcional ao valor acrescido.

22. DOS ADITIVOS

Os aditivos serão discutidos no decorrer das obras, onde a FISCALIZAÇÃO verificará a real necessidade do aditivo.

O pleito do aditivo se inicia com a elaboração da Justificativa Técnica realizada pela FISCALIZAÇÃO.

Quando o pleito objetivar acréscimo de serviços, faz-se necessária a confecção, apresentação e juntada à Justificativa Técnica de planilha orçamentária analítica.

A) Em caso de inclusão de itens novos, obedecerão a seguinte ordem de consulta para a definição do preço:

1) Tabela de referência com a data base da utilizada pelo contratante na licitação;

2) Tabela de referência atualizada, com retroação à data base da utilizada pelo contratante na licitação, pelos mesmos índices de reajustes previstos no edital;

EDITAL Nº 5065
RDC PRESENCIAL CPL Nº. 031/2019
PROCESSO Nº P890381/2019

FL. | 61

3) Coleta de preços de mercado, com retroação à data base da utilizada pelo contratante na licitação, pelos mesmos índices de reajustes previstos no edital.

B) Em qualquer dos casos abordados no item A, será aplicado desconto, da seguinte forma:

1) Inexistindo itens correlatos aos itens novos, será aplicado o desconto médio global da proposta em relação ao orçamento de referência;

2) Existindo itens correlatos aos itens novos, será aplicado o desconto médio dos itens correlatos da proposta em relação aos preços de referência desses itens.

As Justificativas técnicas e seus anexos, caso existam, serão encaminhadas à empresa contratada para a supervisão para análise e comparação com a tabela do SINAPI ou da SEINFRA ou da SEINF, observado o desconto percentual que a empresa ofereceu para a obra em questão. Esta emitirá o devido Parecer Técnico do Aditivo e enviará para o FME.

23. DA REVISÃO DE PREÇOS

Os preços contratuais serão reajustados após 12 (doze) meses, a contar da data de apresentação da proposta de percentual de preços, pela variação de índices setoriais nacionais, calculados pela Fundação Getúlio Vargas, e publicados na seção de Índices Econômicos da revista “Conjuntura Econômica”, pela fórmula a seguir relacionada:

R= FATOR * V

R = VALOR DO REAJUSTE PROCURADO

V = VALOR CONTRATUAL DOS SERVIÇOS A SEREM REAJUSTADOS

FATOR = $(I-I_0)/I_0$

I = ÍNDICE VIGENTE NA DATA DE REAJUSTE DA PROPOSTA

I₀ = ÍNDICE DO MÊS SUBSEQUENTE À DATA DE APRESENTAÇÃO DA PROPOSTA

23.1. LOTE 01 – TABELA DE REAJUSTES CONTRATUAIS

REAJUSTES CONTRATUAIS – LOTE 01		
ESCOLA DE ENSINO FUNDAMENTAL (EEF) – Rua Zacarias Florindo, s/nº, Granja Portugal		
ITEM	GRUPO/SERVIÇO	ÍNDICE SETORIAL
1.0	ADMINISTRAÇÃO DA OBRA	ADMINISTRAÇÃO LOCAL
2.1	CANTEIRO DE OBRAS	INCC
2.2	LIMPEZA DO TERRENO	TERRAPLENAGEM
2.3	LOCAÇÃO DE OBRA	INCC
3.1	MOVIMENTO DE TERRA	TERRAPLENAGEM
3.2	MURO DE ARRIMO	OBRAS DE ARTE ESPECIAIS
3.3	MURO DE CONTORNO	INCC
3.4	LIXEIRA	INCC
3.5	ABRIGO PARA GLP	INCC
3.6	RESERVATÓRIO INFERIOR/ CISTERNA	INCC
3.7	CASA DE BOMBAS	INCC
3.8	CASTELO D'ÁGUA	INCC
3.9	PAISAGISMO E URBANIZAÇÃO	OBRAS COMPLEMENTARES E MEIO AMBIENTE

EDITAL Nº 5065
RDC PRESENCIAL CPL Nº. 031/2019
PROCESSO Nº P890381/2019

FL. | 62

3.10	INSTALAÇÕES	INCC
4.1	MOVIMENTO DE TERRA	TERRAPLENAGEM
4.2	INFRAESTRUTURA	OBRAS DE ARTE ESPECIAIS
4.3	SUPERESTRUTURA – CONCRETO E METÁLICA	OBRAS DE ARTE ESPECIAIS
4.4	PAREDES E PAINÉIS	OBRAS COMPLEMENTARES E MEIO AMBIENTE
4.5	ESQUADRIAS	INCC
4.6	COBERTA	INCC
4.7	IMPERMEABILIZAÇÕES	INCC
4.8	REVESTIMENTOS E PAREDES INTERNAS	INCC
4.9	REVESTIMENTO E PAREDES EXTERNAS	INCC
4.10	RODAPÉ/ SOLEIRAS/ FILETES/ PEITORIS	INCC
4.11	FORRO	INCC
4.12	PISOS	INCC
4.13	PINTURA	INCC
4.14	INSTALAÇÕES	INCC
4.15	DIVERSOS	INCC
4.16	LOUÇAS, METAIS E BANCADAS	INCC
5.1	MOVIMENTO DE TERRA	TERRAPLENAGEM
5.2	INFRAESTRUTURA	OBRAS DE ARTE ESPECIAIS
5.3	SUPERESTRUTURA – CONCRETO E METÁLICA	OBRAS DE ARTE ESPECIAIS
5.4	PAREDES E PAINÉIS	OBRAS COMPLEMENTARES E MEIO AMBIENTE
5.5	COBERTURA	INCC
5.6	ESQUADRIAS	INCC
5.7	IMPERMEABILIZAÇÃO DE CALHAS	INCC
5.8	REVESTIMENTO DE PAREDE	INCC
5.9	REVESTIMENTO DE FORRO	INCC
5.10	PISOS	INCC
5.11	PINTURAS	INCC
5.12	INSTALAÇÕES	INCC
5.13	DISPOSITIVOS DE PROTEÇÃO	INCC
5.14	SERVIÇOS DIVERSOS	INCC
6.0	SERVIÇOS FINAIS	INCC

Tabela – Índices de Referência para Reajuste dos Preços

23.2. LOTE 02 – TABELA DE REAJUSTES CONTRATUAIS

REAJUSTES CONTRATUAIS – LOTE 02		
ESCOLA DE ENSINO FUNDAMENTAL (EEF) – Rua Marta Gradvohl, s/nº, Paupina		
ITEM	GRUPO/SERVIÇO	ÍNDICE SETORIAL

EDITAL Nº 5065
RDC PRESENCIAL CPL Nº. 031/2019
PROCESSO Nº P890381/2019

FL. | 63

1.0	ADMINISTRAÇÃO DA OBRA	ADMINISTRAÇÃO LOCAL
2.1	CANTEIRO DE OBRAS	INCC
2.2	LIMPEZA DO TERRENO	TERRAPLENAGEM
2.3	LOCAÇÃO DE OBRA	INCC
3.1	MOVIMENTO DE TERRA	TERRAPLENAGEM
3.2	MURO DE ARRIMO	OBRAS DE ARTE ESPECIAIS
3.3	MURO DE CONTORNO	INCC
3.4	LIXEIRA	INCC
3.5	ABRIGO PARA GLP	INCC
3.6	RESERVATÓRIO INFERIOR/ CISTERNA	INCC
3.7	CASA DE BOMBAS	INCC
3.8	CASTELO D'ÁGUA	INCC
3.9	PAISAGISMO E URBANIZAÇÃO	OBRAS COMPLEMENTARES E MEIO AMBIENTE
3.10	INSTALAÇÕES	INCC
3.11	ESTAÇÃO DE TRATAMENTO DE ESGOTO - ETE	
4.1	MOVIMENTO DE TERRA	TERRAPLENAGEM
4.2	INFRAESTRUTURA	OBRAS DE ARTE ESPECIAIS
4.3	SUPERESTRUTURA – CONCRETO E METÁLICA	OBRAS DE ARTE ESPECIAIS
4.4	PAREDES E PAINÉIS	OBRAS COMPLEMENTARES E MEIO AMBIENTE
4.5	ESQUADRIAS	INCC
4.6	COBERTA	INCC
4.7	IMPERMEABILIZAÇÕES	INCC
4.8	REVESTIMENTOS E PAREDES INTERNAS	INCC
4.9	REVESTIMENTO E PAREDES EXTERNAS	INCC
4.10	RODAPÉ/ SOLEIRAS/ FILETES/ PEITORIS	INCC
4.11	FORRO	INCC
4.12	PISOS	INCC
4.13	PINTURA	INCC
4.14	INSTALAÇÕES	INCC
4.15	DIVERSOS	INCC
4.16	LOUÇAS, METAIS E BANCADAS	INCC
5.1	MOVIMENTO DE TERRA	TERRAPLENAGEM
5.2	INFRAESTRUTURA	OBRAS DE ARTE ESPECIAIS
5.3	SUPERESTRUTURA – CONCRETO E METÁLICA	OBRAS DE ARTE ESPECIAIS
5.4	PAREDES E PAINÉIS	OBRAS COMPLEMENTARES E MEIO AMBIENTE
5.5	COBERTURA	INCC
5.6	ESQUADRIAS	INCC

EDITAL Nº 5065
RDC PRESENCIAL CPL Nº 031/2019
PROCESSO Nº P890381/2019

FL. | 64

5.7	IMPERMEABILIZAÇÃO DE CALHAS	INCC
5.8	REVESTIMENTO DE PAREDE	INCC
5.9	REVESTIMENTO DE FORRO	INCC
5.10	PISOS	INCC
5.11	PINTURAS	INCC
5.12	INSTALAÇÕES	INCC
5.13	DISPOSITIVOS DE PROTEÇÃO	INCC
5.14	SERVIÇOS DIVERSOS	INCC
6.0	SERVIÇOS FINAIS	INCC

Tabela - Índices de Referência para Reajuste dos Preços

Os reajustamentos acompanharão o desempenho no índice setorial. Quando o índice obtiver um desempenho crescente será passível de acréscimo, quando obtiver um desempenho decrescente, será passível de decréscimo.

A CONTRATADA deverá protocolar a solicitação de reajuste após aniversário da proposta, no prazo limite máximo de 30 dias posterior à divulgação do índice de reajustamento.

A concessão de reajustamento estará condicionada à solicitação formal do contratado, restando sem direito à atualização pelo novo índice no período descoberto pela solicitação.

Somente ocorrerá este reajuste para as parcelas que ultrapassem o período mencionado e caso o adimplemento da obrigação das parcelas a realizar não estejam atrasadas por culpa da CONTRATADA conforme cronograma físico aprovado pela fiscalização da CONTRATANTE.

Em caso de atraso na execução dos serviços atribuível à CONTRATADA, os PREÇOS contratuais serão reajustados pela fórmula estabelecida no item acima, obedecendo-se os seguintes critérios:

- a) Se os índices aumentarem, prevalecerão aqueles vigentes nas datas em que as etapas dos serviços seriam realizadas de conformidade com o programado no cronograma físico-financeiro; e
- b) Se os índices diminuïrem, prevalecerão aqueles vigentes nas datas em que os serviços forem executados.

No caso de atraso ou não divulgação do índice de reajustamento, o CONTRATANTE pagará à CONTRATADA a importância calculada pela última variação conhecida, liquidando a diferença correspondente tão logo seja divulgado o índice definitivo.

Caso o índice estabelecido para reajustamento venha a ser extinto ou de qualquer forma não possa mais ser utilizado, será adotado em substituição o que vier a ser determinado pela legislação então em vigor.

Na ausência de previsão legal quanto ao índice substituto, as partes elegerão novo índice oficial, para reajustamento do preço do valor remanescente.

O preço estipulado será alterado quando ocorrer acréscimo ou supressão de serviços por conveniência do FME, respeitando-se os limites previstos em lei e quando comprovado o desequilíbrio econômico-financeiro do Contrato.

A diferença percentual entre o valor global do contrato e o obtido a partir dos custos unitários do orçamento estimado pela administração pública não poderá ser reduzida, em favor do contratado, em decorrência de aditamentos contratuais que modifiquem a composição orçamentária.

24. DO RECEBIMENTO DOS SERVIÇOS

O Objeto contratual deverá ser entregue de forma parcelada, conforme etapas definidas no Cronograma Físico-Financeiro, e devidamente assinado pelo GESTOR do contrato.

EDITAL Nº 5065
RDC PRESENCIAL CPL Nº. 031/2019
PROCESSO Nº P890381/2019

FL. | 65

A não observância destas condições implicará na não aceitação do objeto sem que caiba qualquer tipo de reclamação e/ou indenização por parte da CONTRATADA.

Finalizada a obra, a Empresa executante solicita por meio de ofício o FME, que dará os encaminhamentos devidos, o TRP - Termo de Recebimento Provisório conforme regido no Contrato. Antes da emissão do TRP a obra é vistoriada com a utilização do "check list" (Registro da qualidade - QUALIFOR).

Caso seja detectada alguma não-conformidade até o término estipulado no TRP, deverá ser encaminhado um ofício a Empresa executora, contendo o Relatório de Pendências do TRP a serem corrigidas.

Decorridos 90 (noventa) dias após o término da obra, para a emissão do TRD - Termo de Recebimento Definitivo, será realizada uma vistoria por uma comissão composta pelo FME e pela CONTRATADA.

25. SUSTENTABILIDADE AMBIENTAL

Deverão ser obedecidas às condicionantes da Licença Ambiental aplicáveis à obra, bem como dos pareceres técnicos que subsidiaram suas emissões, incluindo, mas não se limitando, a Resolução CONAMA nº 382/2006 - "Estabelece os limites máximos de emissão de poluentes atmosféricos para fontes fixas".

26. "AS BUILT" DAS OBRAS

Ao final da execução de cada trecho ou estrutura de unidade ou bloco da mesma, a SUPERVISORA (ou, se não houver, a Fiscalização, com apoio do corpo técnico do FME) deverá cadastrar toda a documentação técnica adotada como suporte para a construção, quer ligado a modificações do projeto quer ligada à utilização alternativa de materiais civis e/ou eletromecânicos. Os elementos cadastrados se incorporarão de forma sistêmica ao projeto "como construído", subsidiando a emissão dos relatórios finais do projeto "como construído" de cada estrutura, unidade ou bloco quando for o caso.

27. QUANTO A SUBCONTRATAÇÃO

Será admitida a subcontratação do Objeto pela licitante Contratada até o limite de 30 % (trinta por cento) do valor total da obra, com base na planilha de custos atualizada, observado o disposto no artigo 72 da Lei 8.666/93.

27.1. Não será admitida a subcontratação integral do objeto.

27.2. A autorização para subcontratação será analisada caso a caso pelo gestor do Contrato e deverá seguir o procedimento disposto na Portaria nº 226/2019 da SEINF, publicada no Diário Oficial do Município de 20 de setembro de 2019.

27.3. A subcontratação de que trata esta cláusula não exclui a responsabilidade do contratado perante a PREFEITURA MUNICIPAL DE FORTALEZA quanto à qualidade técnica do serviço executado.

28. ORIENTAÇÕES PARA ELABORAÇÃO DE PLANILHA ORÇAMENTÁRIA

A Licitante, ao criar a planilha com o orçamento proposto, deve adotar, nos campos quantidade e valor unitário, a seguinte regra:

a) Quantidade deverá ser representado com, no máximo, quatro casas decimais, utilizando-se a função TRUNCAR (QUANTIDADE;4);

EDITAL Nº 5065
RDC PRESENCIAL CPL Nº. 031/2019
PROCESSO Nº P890381/2019

FL. | 66

b) Valor unitário deverá ser representado com, no máximo, duas casas decimais, utilizando-se a função TRUNCAR (VALOR UNITARIO;2).

c) O PRODUTO (quantidade x valor unitário) deverá ser representado com, no máximo, duas casas decimais, utilizando-se a função TRUNCAR ((QUANTIDADE*VALOR UNITÁRIO); 2).

Caso o orçamento possua cálculo com indexadores (BDI, Encargos Financeiros, Encargos Sociais, Remunerações, etc.), será aplicada com, no máximo, duas casas decimais, utilizando-se a seguinte função TRUNCAR ((INDEXADOR*ITEM DE SERVIÇO);2).

EDITAL Nº 5065
RDC PRESENCIAL CPL Nº 031/2019
PROCESSO Nº P890381/2019

FL. | 67

ANEXO II - (MODELO)
DECLARAÇÃO DE CUMPRIMENTO DOS REQUISITOS DE HABILITAÇÃO E INEXISTÊNCIA DE FATOS IMPEDITIVOS DE PARTICIPAÇÃO

(PAPEL TIMBRADO DA LICITANTE)
À COMISSÃO PERMANENTE DE LICITAÇÕES DA PREFEITURA DE FORTALEZA - CPL
Ref.: RDC PRESENCIAL CPL Nº 031/2019

_____ (Razão Social da licitante) _____ (CNPJ Nº),
sediada no (a) _____ (endereço completo), declara, sob as penas da lei, que
cumpre, plenamente, os requisitos de habilitação exigidos no procedimento licitatório referenciado.
Igualmente, declaramos sob as penas da lei, em especial do Art. 36 da Lei 12.462/2011, que nossos
diretores, responsáveis legais ou técnicos, membros de conselho técnico, consultivo, deliberativo
ou administrativo ou sócio, não são empregados ou ocupantes de cargo comissionado da Prefeitura
Municipal de Fortaleza, bem como nossa Empresa não está incursa em nenhum dos impedimentos
elencados no subitem 4.3 do edital da licitação referenciada.

Finalizando, declaramos que temos pleno conhecimento de todos os aspectos relativos à licitação
em causa e nossa plena concordância com as condições estabelecidas no Edital da licitação e seus
anexos.

Local e Data

Atenciosamente,

EMPRESA LICITANTE/CNPJ
ASSINATURA DO REPRESENTANTE LEGAL

EDITAL Nº 5065
RDC PRESENCIAL CPL Nº. 031/2019
PROCESSO Nº P890381/2019

FL. | 68

ANEXO III – (MODELO)
CARTA DE APRESENTAÇÃO DA PROPOSTA DE PERCENTUAL DE DESCONTO
(PAPEL TIMBRADO DA LICITANTE)
À COMISSÃO PERMANENTE DE LICITAÇÕES DA PREFEITURA DE FORTALEZA
Ref.: RDC PRESENCIAL CPL Nº 031/2019

Apresentamos a V.Sas. nossa PROPOSTA DE PERCENTUAL DE DESCONTO, com validade de _____ (extenso) dias, com desconto de _____, no valor de R\$ _____ (extenso) com referência ao preço estimado fixado neste instrumento convocatório, para a execução do objeto da licitação em questão.

Declaramos que em nossos preços unitários estão incluídos todos os custos diretos e indiretos para perfeita execução dos serviços, inclusive das despesas com materiais e/ou equipamentos, mão de obra especializada ou não, segura em geral, encargos da Legislação Social Trabalhista, Previdenciária, da Infortunistica do Trabalho e responsabilidade civil por qualquer dano causado a terceiros ou dispêndios resultantes de tributos, taxas, regulamentos e posturas municipais, estaduais e federais, enfim, tudo o que for necessário para a execução total e completa dos serviços, bem como nosso lucro, conforme especificações constantes do Edital, sem que nos caiba, em qualquer caso, direito regressivo em relação à Prefeitura Municipal de Fortaleza.

Utilizaremos os equipamentos e as equipes técnica e administrativa que forem necessárias para a perfeita execução dos serviços, comprometendo-nos desde já, a substituir ou aumentar a quantidade dos equipamentos e do pessoal, desde que assim o exija o Órgão de Fiscalização da Prefeitura Municipal de Fortaleza, para o cumprimento das obrigações assumidas.

Ressaltamos, ainda, que na execução dos serviços, observaremos rigorosamente as especificações das normas técnicas brasileiras ou qualquer outra norma que garanta a qualidade igual ou superior, bem como as recomendações e instruções da PREFEITURA MUNICIPAL DE FORTALEZA, assumindo, desde já, a integral responsabilidade pela perfeita realização dos trabalhos, de conformidade com as especificações.

E caso nos seja adjudicado o objeto da presente licitação, nos comprometemos a assinar o Contrato no prazo determinado no documento de convocação, indicando para esse fim o Sr. _____, Carteira de Identidade nº. _____ expedida em __/__/____, Órgão Expedidor _____, e CPF nº _____, como representante desta Empresa. Finalizando, declaramos que temos pleno conhecimento de todos os aspectos relativos à licitação em causa e nossa plena concordância com as condições estabelecidas no Edital da licitação e seus anexos.

EMPRESA LICITANTE/CNPJ
ASSINATURA DO REPRESENTANTE LEGAL

EDITAL Nº 5065
RDC PRESENCIAL CPL Nº. 031/2019
PROCESSO Nº P890381/2019

FL. | 69

ANEXO IV - (MODELO)
DECLARAÇÃO DE ELABORAÇÃO INDEPENDENTE DE PROPOSTA

(PAPEL TIMBRADO DA LICITANTE)

À COMISSÃO PERMANENTE DE LICITAÇÕES DA PREFEITURA DE FORTALEZA
Ref.: RDC PRESENCIAL CPL Nº 031/2019

Prezados Senhores,

_____ [identificação completa do representante da Licitante], como representante devidamente constituído da empresa _____ [identificação completa da Licitante] (doravante denominado Licitante), para fins do disposto no subitem 6.3.2 do Edital do RDC em referência, declara, sob as penas da lei, em especial o Art. 299 do Código Penal Brasileiro, que:

a) A proposta anexa foi elaborada de maneira independente pela Licitante, e que o conteúdo da proposta anexa não foi, no todo ou em parte, direta ou indiretamente, informado a, discutido com ou recebido de qualquer outro participante potencial ou de fato da licitação atinente ao RDC em referência, por qualquer meio ou por qualquer pessoa;

b) A intenção de apresentar a proposta anexa não foi informada a, discutido com ou recebido de qualquer outro participante potencial ou de fato da licitação atinente ao RDC referenciado, por qualquer meio ou por qualquer pessoa;

c) Que não tentou, por qualquer meio ou por qualquer pessoa, influir na decisão de qualquer outro participante potencial ou de fato da licitação atinente ao RDC em referência, quanto a participar ou não da referida licitação;

d) Que o conteúdo da proposta anexa não será, no todo ou em parte, direta ou indiretamente, comunicado a ou discutido com qualquer outro participante potencial ou de fato da licitação atinente ao RDC referenciado antes da adjudicação do objeto da referida licitação;

e) Que o conteúdo da proposta anexa não foi, no todo ou em parte, direta ou indiretamente, informado a, discutido com ou recebido de qualquer integrante da Prefeitura Municipal de Fortaleza – PMF, antes da abertura oficial das propostas; e

f) Que está plenamente ciente do teor e da extensão desta declaração e que detém plenos poderes e informações para firmá-la.

Atenciosamente,
Local e data

FIRMA LICITANTE/CNPJ
ASSINATURA DO REPRESENTANTE LEGAL

EDITAL Nº 5065
RDC PRESENCIAL CPL Nº. 031/2019
PROCESSO Nº P890381/2019

FL. | 70

ANEXO V - (MODELO)
CARTA DE APRESENTAÇÃO DOS DOCUMENTOS DE HABILITAÇÃO

(PAPEL TIMBRADO DA LICITANTE)

Local e data

À COMISSÃO PERMANENTE DE LICITAÇÕES DA PREFEITURA DE FORTALEZA - CPL
Ref.: RDC PRESENCIAL CPL Nº.031/2019

Prezados Senhores:

Em cumprimento aos ditames editalícios utilizamo-nos da presente para submeter à apreciação de V.Sas. os documentos abaixo discriminados, necessários para a licitação referenciada:
(DESCREVER OS DOCUMENTOS)

Declaramos não possuir em nosso quadro de pessoal empregados menores de 18 (dezoito) anos em trabalho noturno, perigoso ou insalubre, e menores de 16 (dezesseis) anos em qualquer trabalho, salvo na condição de aprendizes, a partir de 14 (quatorze) anos, nos termos do inciso XXXIII do art. 7º da Constituição Federal (Emenda Constitucional nº 20, de 1998);

Caso nos seja adjudicado o objeto da presente licitação, nos comprometemos a assinar o Contrato no prazo determinado no documento de convocação, indicando para esse fim o Sr. _____, Carteira de Identidade nº. _____ expedida em __/__/____, Órgão Expedidor _____, e CPF nº _____, Fone (____) _____, Fax (____) _____, E-mail _____ como representante desta Empresa.

Atenciosamente,

Local e data

EMPRESA LICITANTE/CNPJ
ASSINATURA DO REPRESENTANTE LEGAL

ANEXO VI – (MODELO)
CARTA DE FIANÇA BANCÁRIA - GARANTIA DE CUMPRIMENTO DO CONTRATO

À COMISSÃO PERMANENTE DE LICITAÇÕES DA PREFEITURA DE FORTALEZA – CPL

Pela presente Carta de Fiança, o Banco _____, com sede _____, CNPJ/MF nº _____, por si diretamente e seus sucessores, se obriga perante à PREFEITURA MUNICIPAL DE FORTALEZA, com sede em Fortaleza, Ceará, CNPJ/MF nº _____, em caráter irrevogável e irretratável como fiador solidário e principal pagador, com expressa renúncia ao benefício estatuído no artigo 827 e 835 do Código Civil Brasileiro, da firma _____, com sede _____, CNPJ/MF nº _____, da importância de R\$ _____, correspondente a 5% (cinco por cento) do valor do Contrato, a qual será reajustada a partir da data de que trata o subitem 2.1 do Edital de licitação RDC PRESENCIAL nº ____/CPL/ 2019, na mesma periodicidade constante do Contrato nº _____, datado de _____.

A presente Fiança é prestada para o fim específico de garantir o cumprimento, por parte de nossa Afiançada, das obrigações estipuladas no Contrato antes referido, celebrado, por nossa Afiançada e a PREFEITURA MUNICIPAL DE FORTALEZA - PMF.

Por força da presente Fiança e em consonância com o Contrato acima indicado, obriga-se este Banco a pagar à PREFEITURA MUNICIPAL DE FORTALEZA - PMF, no prazo de 24 (vinte e quatro) horas, contado do simples aviso que pela mesma lhe for dado, até o limite do valor fixado acima, quaisquer importâncias cobertas por esta fiança.

Esta Carta de Fiança vigorará pelo prazo de _____ (_____) dias ou até a extinção de todas as obrigações assumidas por nossa afiançada através do referido Contrato.

Nenhuma objeção ou oposição da nossa Afiançada será admitida ou invocada por este Banco para o fim de escusar do cumprimento da obrigação assumida neste ato e por este Instrumento perante à PREFEITURA MUNICIPAL DE FORTALEZA - PMF.

Obriga-se este Banco, outrossim, pelo pagamento de quaisquer despesas judiciais e/ou extrajudiciais, bem assim por honorários advocatícios, na hipótese da PREFEITURA MUNICIPAL DE FORTALEZA – PMF se ver compelida a ingressar em juízo para demandar o cumprimento da obrigação a que se refere a presente Fiança. Declara, ainda, este Banco fiador, que a presente Fiança está devidamente contabilizada e que satisfaz às determinações do Banco Central do Brasil e aos preceitos da legislação bancária aplicáveis e, que, os signatários deste Instrumento estão autorizados a prestar a presente Fiança. Declara, finalmente, que está autorizado pelo Banco Central do Brasil a expedir Carta de Fiança e que o valor da presente se contém dentro dos limites que lhe são autorizados pela referida entidade federal.

A presente Fiança foi emitida em 01 (uma) única via.

_____/_____, _____ de _____ de _____.
(seguem-se as assinaturas autorizadas, com firmas reconhecidas)

EDITAL Nº 5065
RDC PRESENCIAL CPL Nº. 031/2019
PROCESSO Nº P890381/2019

FL. | 72

ANEXO VII
TERMO DE INDICAÇÃO DE PESSOAL TÉCNICO QUALIFICADO

QUADRO DE PESSOAL TÉCNICO (MODELO)

REFERÊNCIA: RDC PRESENCIAL: /CPL/2019	INDICAÇÃO DE PESSOAL TÉCNICO A SER UTILIZADO NOS SERVIÇOS
RAZÃO SOCIAL DA LICITANTE:	

NOME	FUNÇÃO	ESPECIALIZAÇÃO	TEMPO DE EXPERIÊNCIA

Conforme consta no Edital, comprometemo-nos a e atividades nos serviços objeto da licitação em referência.

Cientes:

Assinatura
Nome:
Cargo:

Assinatura
Nome:
Cargo:

Assinatura
Nome:
Cargo:

Assinatura
Nome:
Cargo:

OBS: As declarações poderão ser apresentadas individualmente.

EDITAL Nº 5065
RDC PRESENCIAL CPL Nº. 031/2019
PROCESSO Nº P890381/2019

FL. | 73

ANEXO VIII
MINUTA DE CONTRATO

Contrato nº ____ / 2019
Processo nº _____/2019

CONTRATO QUE ENTRE SI CELEBRAM O MUNICÍPIO DE FORTALEZA POR INTERMÉDIO DO FUNDO MUNICIPAL DE EDUCAÇÃO – INFRAESTRUTURA, DA SECRETARIA MUNICIPAL DE INFRAESTRUTURA – SEINF E A EMPRESA VENCEDORA DA LICITAÇÃO (PROCESSO ADMINISTRATIVO Nº.....), ABAIXO QUALIFICADOS, PARA O FIM QUE NELE SE DECLARA.

A presente licitação é proveniente do contrato de financiamento do Programa de Infraestrutura em Educação e Saneamento (PROINFRA), cujo o órgão financiador é o Banco de Desenvolvimento da América Latina (CAF).

O Fundo Municipal de Educação – Infraestrutura situada(o) na _____ nº_____, bairro, inscrita no CNPJ sob o nº _____, doravante denominada(o) **CONTRATANTE**, neste ato representada por sua Secretária _____, CREA Nº _____, residente e domiciliada nesta Capital; a Secretaria Municipal de Infraestrutura – SEINF situada(o) na _____ nº_____, bairro, inscrita no CNPJ sob o nº _____, doravante denominada(o) **CONTRATANTE**, neste ato representada por sua Secretária _____, CREA Nº _____, residente e domiciliada nesta Capital e a empresa _____, com sede na _____, CEP: _____, Fone: _____, inscrita no CPF/CNPJ sob o nº _____, doravante denominada **CONTRATADA**, representada neste ato pelo _____, (nacionalidade), portador da Carteira de Identidade nº _____, e do CPF nº _____, residente e domiciliada(o) em (Município - UF), na _____, têm entre si justa e acordada a celebração do presente contrato, mediante as cláusulas e condições seguintes:

CLÁUSULA PRIMEIRA - DO FUNDAMENTO LEGAL

Fundamenta-se o presente contrato nas disposições do Edital de RDC Presencial nº ____/2019 e seus Anexos, bem como, pela Lei nº 12.462, de 04 de Agosto de 2011 e pelo Decreto nº 7.581, de 11 de outubro de 2011.

CLÁUSULA SEGUNDA - DO OBJETO

Este contrato tem como objeto a **CONTRATAÇÃO DE EMPRESA ESPECIALIZADA PARA A CONSTRUÇÃO DE ____ (____) ESCOLA DE ENSINO FUNDAMENTAL-EEF, NO BAIRRO _____, NO MUNICÍPIO DE FORTALEZA – CE, DE ACORDO COM AS ESPECIFICAÇÕES CONTIDAS NO EDITAL E SEUS ANEXOS.**

CLÁUSULA TERCEIRA - DO REGIME DE EXECUÇÃO

O objeto deste contrato será executado em regime de empreitada por preço unitário.

CLÁUSULA QUARTA - DO VALOR CONTRATUAL

Dá-se a este contrato o preço global de R\$, incluídos os preços unitários e totais constantes da proposta de percentual de desconto da Contratada.

CLÁUSULA QUINTA - DOS RECURSOS FINANCEIROS

A despesa decorrente deste contrato correrá à conta de dotação consignada conforme especificação a seguir:

- **Projeto/Atividade: 24902.12.368.0042.1224.0002, Elemento de despesa: 44.90.51 e Fonte de Recursos: 0 1.111.0000.00.00.**

- **Projeto/Atividade: 27101.12.451.0208.1453.0001, Elemento de despesa: 44.90.51 e Fonte de Recursos: 0 1.001.0000.00.01, 2 1.001.0000.00.01 e 2 1.920.0000.00.02.**

CLÁUSULA SEXTA - DO PRAZO DE EXECUÇÃO

O prazo para execução do objeto deste contrato é de **10 (dez) meses** contados a partir da ordem de serviço.

PARÁGRAFO PRIMEIRO - O prazo para início da obra para Contratada é de 03 (três) dias úteis contado do recebimento da ordem de serviço.

PARÁGRAFO SEGUNDO - Os prazos de início da etapa de execução, de conclusão e de entrega admitem prorrogação, mantidas as demais cláusulas do Contrato e assegurada a manutenção de seu equilíbrio econômico-financeiro, desde que ocorra algum dos seguintes motivos, devidamente autuado em processo:

- a. Alteração do projeto ou de especificações pela Contratante / Interveniente;
- b. Superveniência de fato excepcional ou imprevisível, estranho à vontade das partes, que altere fundamentalmente as condições de execução deste Contrato;
- c. Interrupção da execução deste Contrato ou diminuição do ritmo de trabalho por ordem e no interesse do Contratante / Interveniente;
- d. Aumento das quantidades inicialmente previstas no Contrato, nos limites permitidos por lei;
- e. Impedimento de execução deste Contrato por fato ou ato de terceiro, reconhecido pelo Contratante / Interveniente em documento contemporâneo à sua ocorrência;
- f. Omissão ou atraso de providências a cargo do Contratante / Interveniente, inclusive quanto aos pagamentos previstos de que resulte diretamente impedimento ou retardamento na execução do Contrato, sem prejuízo das sanções legais aplicáveis aos responsáveis.

PARÁGRAFO TERCEIRO - O pedido para a prorrogação de prazo deverá ser feito pela Contratada, por escrito, devidamente justificado, e dirigido à Contratante/Interveniente que, aceitando as razões apresentadas, concederá a prorrogação pretendida. Far-se-á a prorrogação por Termo Aditivo.

PARÁGRAFO QUARTO - Os prazos de execução das etapas das obras e serviços objeto deste Contrato estão delineadas no Cronograma Físico-Financeiro do Contratante/Interveniente, que faz parte integrante deste ajuste, como se nele estivesse transcrito.

EDITAL Nº 5065
RDC PRESENCIAL CPL Nº. 031/2019
PROCESSO Nº P890381/2019

FL. | 75

PARÁGRAFO QUINTO - O Contratante/Interveniente poderá, a seu critério, determinar a execução antecipada de etapas de serviços, obrigando-se a Contratada a realizá-los.

PARÁGRAFO SEXTO - Os atrasos ocasionados por motivo de força maior ou caso fortuito, desde que justificados até 02 (dois) dias úteis antes do término do prazo de execução, e aceitos pela CONTRATANTE, não serão considerados como inadimplemento contratual.

PARÁGRAFO SÉTIMO - A CAF orienta que a vencedora do certame licitatório, em seu quadro de colaboradores, atente-se à possibilidade de diversidade no ambiente de trabalho no que tange à identidade de gênero. Solicita-se, ainda, a observância quanto a possibilidade de contratação de colaboradores na região do local de intervenção da Obra.

CLÁUSULA SÉTIMA - DA GARANTIA CONTRATUAL

A Contratada prestará garantia de execução em uma das modalidades previstas no parágrafo primeiro do Art. 56, da Lei nº 8.666/93, correspondente a 5% (cinco por cento) do preço global, que lhe será devolvida em uma única parcela, quando do recebimento definitivo de que trata a Cláusula Décima Terceira deste Contrato, conforme valor abaixo:

- a. VALOR: R\$.....
- b. MODALIDADE:

PARÁGRAFO PRIMEIRO – A CONTRATADA apresentará, após a assinatura do contrato e antes da emissão da Ordem de Serviço, apólices de seguro dos serviços (Seguros de Riscos de Engenharia e de Responsabilidade Civil Geral), em favor da CONTRATANTE, com valor (importância segurada) e prazo de vigência, não inferiores aos deste Contrato.

PARÁGRAFO SEGUNDO - A CONTRATADA fica obrigada a manter a validade de Garantia de Seguro de Riscos de Engenharia e de Responsabilidade Civil Geral até a expedição, pela CONTRATANTE, do Termo de Recebimento Definitivo dos serviços.

PARÁGRAFO TERCEIRO - Acrescido o valor inicial do Contrato e/ou prorrogado o seu prazo, a CONTRATADA apresentará garantia complementar, no mesmo percentual e/ou prazo, no ato da assinatura do correspondente Termo Aditivo.

PARÁGRAFO QUARTO - A garantia prestada visa afiançar o pleno cumprimento, pela CONTRATADA, das obrigações estipuladas neste Contrato:

- a) Ressarcir a CONTRATANTE de quaisquer prejuízos decorrentes de sua rescisão unilateral e injustificada; e
- b) Cobrir multas que vierem a ser aplicadas em decorrência de rescisão contratual ou aplicadas por descumprimento de quaisquer outras obrigações contratuais ou, ainda, cobrir perdas e danos causados à CONTRATANTE.

PARÁGRAFO QUINTO - Ocorrendo a rescisão unilateral e injustificada do Contrato, nos termos ajustados no item precedente, a CONTRATANTE reterá a garantia prestada pela CONTRATADA e, após o competente processo administrativo, para apuração dos danos e prejuízos que sofreu, ressarcir-se-á do valor correspondente apurado, inclusive o pertinente a quaisquer multas

EDITAL Nº 5065
RDC PRESENCIAL CPL Nº. 031/2019
PROCESSO Nº P890381/2019

FL. | 76

aplicadas. Caso o valor da garantia prestada seja insuficiente para cobrir os danos, os prejuízos e as multas, a diferença será cobrada judicialmente.

PARÁGRAFO SEXTO - Ressalvados os casos previstos no subitem precedente deste Contrato, a garantia será liberada até 60 (sessenta) dias após a data da emissão do “Termo de Recebimento Definitivo dos Serviços”, mediante requerimento da CONTRATADA e, desde que, cumpridas todas as obrigações contratuais.

PARÁGRAFO SÉTIMO - A garantia, quando prestada em dinheiro, respeitadas as demais condições contratuais, será liberada e acrescida do valor correspondente à remuneração do Índice Nacional de Preços ao Consumidor Amplo – IPCA, pro rata tempore, conforme dispõe o §4º, do art.56 da Lei Federal nº 8.666/1993.

PARÁGRAFO OITAVO - Quando for oferecida pela CONTRATADA garantia sob a forma de seguro, a execução do mesmo estará vinculada aos atos praticados pela CONTRATADA, que lhe derem causa, cabendo à FISCALIZAÇÃO providenciar a notificação extrajudicial da CONTRATADA para cumprimento de suas obrigações, no prazo de 48 (quarenta e oito) horas. No caso do não comparecimento da CONTRATADA para o adimplemento de suas obrigações, a notificação extrajudicial deverá ser enviada à seguradora juntamente com o pedido de pagamento da apólice.

PARÁGRAFO NONO - Na garantia deverá estar expresso prazo de validade superior a 90 (noventa) dias do prazo contratual.

PARÁGRAFO DÉCIMO - A não prestação de garantia equivale à recusa injustificada para a contratação, caracterizando descumprimento total da obrigação assumida, ficando o licitante sujeito às penalidades legalmente estabelecidas, inclusive multa.

PARÁGRAFO DÉCIMO PRIMEIRO - Na ocorrência de acréscimo contratual de valor, deverá ser prestada garantia proporcional ao valor acrescido.

CLÁUSULA OITAVA - DA FORMA DE PAGAMENTO

Os pagamentos serão efetuados mediante a entrega dos seguintes documentos, que serão retidos pela Contratante:

- a) Nota fiscal /fatura emitida com base nos serviços realizados;
- b) Cópia da folha de pagamento referente exclusivamente aos segurados prestadores de mão de obra de que trata a nota fiscal /fatura, ou folha de pagamento normal com indicações desses segurados;
- c) Cópia autenticada da guia de recolhimento das contribuições incidentes sobre a remuneração dos segurados, de que trata a letra “b” acima devidamente quitada por instituição bancária;
- d) Certidão Conjunta Negativa de Débito, referente à quitação de tributos e contribuições Federais, ou equivalente, expedida pela Procuradoria Geral da Fazenda Nacional e Receita Federal do Brasil, apresentando igualdade de CNPJ;
- e) Cópia autenticada da prova de regularidade com as Fazendas Estadual e Municipal;

EDITAL Nº 5065
RDC PRESENCIAL CPL Nº. 031/2019
PROCESSO Nº P890381/2019

FL. | 77

- f) Cópia autenticada do Certificado de Regularidade de Situação - CRS do FGTS da jurisdição da sede ou filial da Contratada, devendo o mesmo ter igualdade de CNPJ com os demais documentos apresentados;
- g) Prova de inexistência de débitos inadimplidos perante a Justiça do Trabalho, mediante a apresentação de Certidão Negativa, nos termos do Título VII-A da Consolidação das Leis do Trabalho, aprovada pelo Decreto-Lei nº 5.452, de 1º de maio de 1943.

PARÁGRAFO PRIMEIRO - Toda a documentação exigida deverá ser apresentada em original ou por qualquer processo de reprografia, obrigatoriamente autenticada em cartório. Caso esta documentação tenha sido emitida pela internet, só será aceita após a confirmação de sua autenticidade.

PARÁGRAFO SEGUNDO - Os pagamentos serão feitos em parcelas mensais, até o último dia útil do mês subsequente ao da realização dos serviços, com base nos certificados de medições realizados, após as conferências e autorizações, segundo as exigências administrativas em vigor.

PARÁGRAFO TERCEIRO - Somente serão pagos as obras/serviços, efetivamente, executadas e materiais, efetivamente, aplicados.

PARÁGRAFO QUARTO - O primeiro pagamento só será feito após a apresentação ao órgão ou entidade licitadora da documentação referente a licenças, seguros, alvarás e matrícula da obra no CREA e no INSS.

PARÁGRAFO QUINTO - Os valores referentes às obras/serviços que forem rejeitados, relativos a uma medição, serão retidos e só serão pagos após a CONTRATADA refazê-los.

PARÁGRAFO SEXTO - Os faturamentos da CONTRATADA deverão se referir aos serviços realizados do primeiro ao último dia de cada mês-calendário e deverão ser apresentados após a aprovação da Medição e Emissão da Nota de Empenho da Despesa.

PARÁGRAFO SÉTIMO - Os pagamentos serão efetuados após a verificação da Regularidade Fiscal da Contratada.

PARÁGRAFO OITAVO - De conformidade com o que determina a Circular nº 3290, de 05/09/2005, do Banco Central do Brasil, a CONTRATADA deverá informar no documento hábil de cobrança o nome completo da pessoa jurídica ou física, o CNPJ ou CPF, nome do Banco, nº da Agência e nº da conta para depósito, pela CONTRATANTE, do crédito a que a CONTRATADA tem direito. Os dados retromencionados, obrigatoriamente, deverão ser da mesma pessoa física ou jurídica contratada.

PARÁGRAFO NONO - Respeitadas as condições previstas no Contrato, em caso de atraso de pagamento, motivado pela CONTRATANTE, o valor a ser pago será atualizado financeiramente desde a data prevista para o pagamento até a do efetivo pagamento, tendo como base o Índice Nacional de Preços ao Consumidor Amplo – IPCA, pro rata tempore, mediante a aplicação da seguinte fórmula:

AF = $[(1 + \text{IPCA}/100) \text{N}/30 - 1] \times \text{VP}$

onde:

AF = Atualização Financeira;

IPCA = Percentual atribuído ao Índice Nacional de Preços ao Consumidor Amplo;

N = Número de dias entre a data prevista para o pagamento e a do efetivo pagamento;

VP = Valor da parcela a ser paga.

PARÁGRAFO DÉCIMO - É vedada a antecipação de pagamento sem a correspondente contraprestação do serviço, contudo, na hipótese de se verificar a necessidade de algum estorno ou ajuste nas medições subsequentes ao efetivo pagamento, o benefício auferido pela Contratada será deduzido dos créditos que a contratada fizer jus.

PARÁGRAFO DÉCIMO PRIMEIRO - Na eventualidade de antecipação de pagamento incidirá sobre a parcela líquida uma atualização financeira em favor do Fundo Municipal de Educação - Infraestrutura, mediante adoção da fórmula e índices tratados acima.

PARÁGRAFO DÉCIMO SEGUNDO - Eventuais acertos no boletim de medição a favor da CONTRATANTE, ocorridos após a liquidação do pagamento, serão efetuados nos créditos que a CONTRATADA fizer jus, incidindo sobre a parcela líquida uma atualização financeira em favor da CONTRATANTE, mediante aplicação da fórmula e índices tratados acima.

PARÁGRAFO DÉCIMO TERCEIRO - A CONTRATANTE fará a retenção, com repasse ao Órgão Arrecadador, de qualquer tributo ou contribuição determinada por legislação específica, sendo que a CONTRATANTE se reserva o direito de efetuá-la ou não nos casos em que for facultativo;

PARÁGRAFO DÉCIMO QUARTO - As empresas dispensadas de retenções, deverão entregar a declaração, anexa ao documento de cobrança, a que se refere a IN RFB Nº 1234, de 11 de Janeiro de 2012, em duas vias, assinadas pelo representante legal, além de informar sua condição no documento fiscal, inclusive o enquadramento legal, sob pena de se não o fizerem, se sujeitarão à retenção do imposto de renda e das contribuições sobre o valor total do documento fiscal

PARÁGRAFO DÉCIMO QUINTO - O pagamento relativo à última etapa será efetuado após o recebimento definitivo do serviço.

PARÁGRAFO DÉCIMO SEXTO - Considerar-se-á como “data de conclusão das obras/serviços”, para contagem de prazo, a da emissão pela CONTRATANTE do respectivo “Termo de Aceite e Recebimento Definitivo das Obras/Serviços”.

PARÁGRAFO DÉCIMO SÉTIMO - A CONTRATANTE poderá sustar o pagamento de qualquer fatura apresentada pela CONTRATADA, no todo ou em parte, nos seguintes casos:

- a) Execução defeituosa dos serviços;
- b) Descumprimento de obrigação relacionada com os serviços contratados;
- c) Débitos da CONTRATADA para com a CONTRATANTE, quer proveniente da execução do Contrato decorrente desta licitação, quer de obrigações de outros Contratos;

EDITAL Nº 5065
RDC PRESENCIAL CPL Nº. 031/2019
PROCESSO Nº P890381/2019

FL. | 79

- d) Não cumprimento de obrigação contratual, hipótese em que o pagamento ficará retido até que a CONTRATADA atenda à cláusula infringida;
- e) Obrigações da CONTRATADA com terceiros que, eventualmente, possam prejudicar a CONTRATANTE; e
- f) Paralisação dos serviços por culpa da CONTRATADA.

PARÁGRAFO DÉCIMO OITAVO - O Contrato se adequará de pronto às condições que vierem a ser baixadas pelo poder Executivo ou Legislativo, no tocante à política econômica brasileira, se delas divergentes.

PARÁGRAFO DÉCIMO NONO - A PMF no ato de cada pagamento, fará a retenção do Imposto Sobre Serviços de Qualquer Natureza - ISSQN incidente sobre o valor da Nota Fiscal/Fatura, responsabilizando-se pelo recolhimento dos valores efetivamente retidos.

PARÁGRAFO VIGÉSIMO - Só caberá pagamento por serviços acrescidos ou realizados antecipadamente quando previamente autorizados ou determinados por escrito pelo titular do órgão ou entidade licitadora.

PARÁGRAFO VIGÉSIMO PRIMEIRO - O pagamento da Administração local deverá ser feito proporcionalmente à execução financeira dos serviços.

PARÁGRAFO VIGÉSIMO SEGUNDO - Embora haja ocasiões, como no início de obra, em que se justifique que a razão entre o valor da administração local e o valor global executado na citada ocasião ultrapasse o percentual previsto contratualmente para o item, deverá, no menor tempo possível, ser reestabelecida a aderência da razão entre o acumulado de administração local e o acumulado global aos patamares estabelecidos no contrato.

PARÁGRAFO VIGÉSIMO TERCEIRO - Quando o desempenho for comprometido por medidas unilaterais da contratada, ou seja, recessos, férias coletivas ou qualquer outra medida que ocasione diminuição injustificada das frentes de serviços, o valor da administração local poderá ser revista pela equipe de fiscalização.

PARÁGRAFO VIGÉSIMO QUARTO - As medições deverão ser elaboradas pela Empresa e serão compostas das seguintes partes:

- Capa e contra capa com "check list", conforme modelo a ser previamente acordado;
- Planilhas dos serviços previstos, executados e acumulados;
- Memória de cálculo da medição;
- Relatórios de visita;
- Inventário fotográfico;
- Relatórios controle tecnológico;
- Relatório de Gerenciamento de Resíduos Sólidos; e
- Relatório ambiental.

EDITAL Nº 5065
RDC PRESENCIAL CPL Nº. 031/2019
PROCESSO Nº P890381/2019

FL. | 80

PARÁGRAFO VIGÉSIMO QUINTO - Com o propósito de estabelecer um fluxo constante para um cronograma de pagamentos, desde que os andamentos das obras sigam o ritmo planejado, ficam estipulados os prazos para a tramitação das medições conforme as datas a seguir:

- Entrada da medição: Até o dia 05 do mês subsequente ao mês da execução dos serviços;
- Conferência e aprovação: Até dia 10 do mês subsequente ao mês da execução dos serviços; e
- Envio para pagamento: Até o final do mês subsequente ao mês da execução dos serviços, desde que não haja pendência documental de responsabilidade da Contratada.

PARÁGRAFO VIGÉSIMO SEXTO - Quando as datas dos prazos caírem em dias não úteis, fica estabelecido o primeiro dia útil subsequente a data prevista, como sendo o limite para o cumprimento do prazo.

PARÁGRAFO VIGÉSIMO SÉTIMO - Os critérios de medição e pagamentos dos serviços estão descritos nos textos das especificações técnicas. Ressalta-se que nos casos omissos no texto citado, os pagamentos serão feitos pela quantidade efetivamente medida com as unidades constantes na Planilha de Orçamento.

PARÁGRAFO VIGÉSIMO OITAVO - Todos os valores referentes a mão de obra, materiais e todos os insumos necessários para a perfeita execução dos serviços estão inclusos no preço unitário de cada um deles que consta na planilha.

PARÁGRAFO VIGÉSIMO NONO - Quando se fizer necessário maiores informações referentes a um determinado serviço, elas constarão no texto das especificações técnicas de cada item.

CLÁUSULA NONA - DA REVISÃO DE PREÇOS E DO REAJUSTE

Os preços contratuais serão reajustados após 12 (doze) meses, a contar da data de apresentação da proposta de percentual de preços, pela variação de índices setoriais nacionais, calculados pela Fundação Getúlio Vargas, e publicados na seção de Índices Econômicos da revista "Conjuntura Econômica", pela fórmula a seguir relacionada:

R= FATOR * V
R = VALOR DO REAJUSTE PROCURADO
V = VALOR CONTRATUAL DOS SERVIÇOS A SEREM REAJUSTADOS
FATOR = (I-I₀)/I₀
I = ÍNDICE VIGENTE NA DATA DE REAJUSTE DA PROPOSTA
I₀ = ÍNDICE DO MÊS SUBSEQUENTE À DATA DE APRESENTAÇÃO DA PROPOSTA

REAJUSTES CONTRATUAIS – LOTE 01		
ESCOLA DE ENSINO FUNDAMENTAL (EEF) – Rua Zacarias Florindo, s/nº, Granja Portugal		
ITEM	GRUPO/SERVIÇO	ÍNDICE SETORIAL
1.0	ADMINISTRAÇÃO DA OBRA	ADMINISTRAÇÃO LOCAL
2.1	CANTEIRO DE OBRAS	INCC
2.2	LIMPEZA DO TERRENO	TERRAPLENAGEM
2.3	LOCAÇÃO DE OBRA	INCC

EDITAL Nº 5065
RDC PRESENCIAL CPL Nº. 031/2019
PROCESSO Nº P890381/2019

FL. | 81

3.1	MOVIMENTO DE TERRA	TERRAPLENAGEM
3.2	MURO DE ARRIMO	OBRAS DE ARTE ESPECIAIS
3.3	MURO DE CONTORNO	INCC
3.4	LIXEIRA	INCC
3.5	ABRIGO PARA GLP	INCC
3.6	RESERVATÓRIO INFERIOR/ CISTERNA	INCC
3.7	CASA DE BOMBAS	INCC
3.8	CASTELO D'ÁGUA	INCC
3.9	PAISAGISMO E URBANIZAÇÃO	OBRAS COMPLEMENTARES E MEIO AMBIENTE
3.10	INSTALAÇÕES	INCC
4.1	MOVIMENTO DE TERRA	TERRAPLENAGEM
4.2	INFRAESTRUTURA	OBRAS DE ARTE ESPECIAIS
4.3	SUPERESTRUTURA – CONCRETO E METÁLICA	OBRAS DE ARTE ESPECIAIS
4.4	PAREDES E PAINÉIS	OBRAS COMPLEMENTARES E MEIO AMBIENTE
4.5	ESQUADRIAS	INCC
4.6	COBERTA	INCC
4.7	IMPERMEABILIZAÇÕES	INCC
4.8	REVESTIMENTOS E PAREDES INTERNAS	INCC
4.9	REVESTIMENTO E PAREDES EXTERNAS	INCC
4.10	RODAPÉ/ SOLEIRAS/ FILETES/ PEITORIS	INCC
4.11	FORRO	INCC
4.12	PISOS	INCC
4.13	PINTURA	INCC
4.14	INSTALAÇÕES	INCC
4.15	DIVERSOS	INCC
4.16	LOUÇAS, METAIS E BANCADAS	INCC
5.1	MOVIMENTO DE TERRA	TERRAPLENAGEM
5.2	INFRAESTRUTURA	OBRAS DE ARTE ESPECIAIS
5.3	SUPERESTRUTURA – CONCRETO E METÁLICA	OBRAS DE ARTE ESPECIAIS
5.4	PAREDES E PAINÉIS	OBRAS COMPLEMENTARES E MEIO AMBIENTE
5.5	COBERTURA	INCC
5.6	ESQUADRIAS	INCC
5.7	IMPERMEABILIZAÇÃO DE CALHAS	INCC
5.8	REVESTIMENTO DE PAREDE	INCC
5.9	REVESTIMENTO DE FORRO	INCC
5.10	PISOS	INCC
5.11	PINTURAS	INCC
5.12	INSTALAÇÕES	INCC

EDITAL Nº 5065
RDC PRESENCIAL CPL Nº. 031/2019
PROCESSO Nº P890381/2019

FL. | 82

5.13	DISPOSITIVOS DE PROTEÇÃO	INCC
5.14	SERVIÇOS DIVERSOS	INCC
6.0	SERVIÇOS FINAIS	INCC

Tabela – Índices de Referência para Reajuste dos Preços

REAJUSTES CONTRATUAIS – LOTE 02		
ESCOLA DE ENSINO FUNDAMENTAL (EEF) – Rua Marta Gradvohl, s/nº, Paupina		
ITEM	GRUPO/SERVIÇO	ÍNDICE SETORIAL
1.0	ADMINISTRAÇÃO DA OBRA	ADMINISTRAÇÃO LOCAL
2.1	CANTEIRO DE OBRAS	INCC
2.2	LIMPEZA DO TERRENO	TERRAPLENAGEM
2.3	LOCAÇÃO DE OBRA	INCC
3.1	MOVIMENTO DE TERRA	TERRAPLENAGEM
3.2	MURO DE ARRIMO	OBRAS DE ARTE ESPECIAIS
3.3	MURO DE CONTORNO	INCC
3.4	LIXEIRA	INCC
3.5	ABRIGO PARA GLP	INCC
3.6	RESERVATÓRIO INFERIOR/ CISTERNA	INCC
3.7	CASA DE BOMBAS	INCC
3.8	CASTELO D'ÁGUA	INCC
3.9	PAISAGISMO E URBANIZAÇÃO	OBRAS COMPLEMENTARES E MEIO AMBIENTE
3.10	INSTALAÇÕES	INCC
3.11	ESTAÇÃO DE TRATAMENTO DE ESGOTO - ETE	
4.1	MOVIMENTO DE TERRA	TERRAPLENAGEM
4.2	INFRAESTRUTURA	OBRAS DE ARTE ESPECIAIS
4.3	SUPERESTRUTURA – CONCRETO E METÁLICA	OBRAS DE ARTE ESPECIAIS
4.4	PAREDES E PAINÉIS	OBRAS COMPLEMENTARES E MEIO AMBIENTE
4.5	ESQUADRIAS	INCC
4.6	COBERTA	INCC
4.7	IMPERMEABILIZAÇÕES	INCC
4.8	REVESTIMENTOS E PAREDES INTERNAS	INCC
4.9	REVESTIMENTO E PAREDES EXTERNAS	INCC
4.10	RODAPÉ/ SOLEIRAS/ FILETES/ PEITORIS	INCC
4.11	FORRO	INCC
4.12	PISOS	INCC
4.13	PINTURA	INCC
4.14	INSTALAÇÕES	INCC
4.15	DIVERSOS	INCC
4.16	LOUÇAS, METAIS E BANCADAS	INCC

EDITAL Nº 5065
RDC PRESENCIAL CPL Nº. 031/2019
PROCESSO Nº P890381/2019

FL. | 83

5.1	MOVIMENTO DE TERRA	TERRAPLENAGEM
5.2	INFRAESTRUTURA	OBRAS DE ARTE ESPECIAIS
5.3	SUPERESTRUTURA – CONCRETO E METÁLICA	OBRAS DE ARTE ESPECIAIS
5.4	PAREDES E PAINÉIS	OBRAS COMPLEMENTARES E MEIO AMBIENTE
5.5	COBERTURA	INCC
5.6	ESQUADRIAS	INCC
5.7	IMPERMEABILIZAÇÃO DE CALHAS	INCC
5.8	REVESTIMENTO DE PAREDE	INCC
5.9	REVESTIMENTO DE FORRO	INCC
5.10	PISOS	INCC
5.11	PINTURAS	INCC
5.12	INSTALAÇÕES	INCC
5.13	DISPOSITIVOS DE PROTEÇÃO	INCC
5.14	SERVIÇOS DIVERSOS	INCC
6.0	SERVIÇOS FINAIS	INCC

Tabela - Índices de Referência para Reajuste dos Preços

PARÁGRAFO PRIMEIRO- Os reajustamentos acompanharão o desempenho no índice setorial. Quando o índice obtiver um desempenho crescente será passível de acréscimo, quando obtiver um desempenho decrescente, será passível de decréscimo.

PARÁGRAFO SEGUNDO - A CONTRATADA deverá protocolar a solicitação de reajuste após aniversário da proposta, no prazo limite máximo de 30 (trinta) dias posterior à divulgação do índice de reajustamento.

PARÁGRAFO TERCEIRO - A concessão de reajustamento estará condicionada à solicitação formal do contratado, restando sem direito à atualização pelo novo índice no período descoberto pela solicitação.

PARÁGRAFO QUARTO - Somente ocorrerá este reajuste para as parcelas que ultrapassem o período mencionado e caso o adimplemento da obrigação das parcelas a realizar não estejam atrasadas por culpa da CONTRATADA conforme cronograma físico aprovado pela fiscalização da CONTRATANTE.

PARÁGRAFO QUINTO - Em caso de atraso na execução dos serviços atribuível à CONTRATADA, os PREÇOS contratuais serão reajustados pela fórmula estabelecida no item acima, obedecendo-se os seguintes critérios:

- a) Se os índices aumentarem, prevalecerão aqueles vigentes nas datas em que as etapas dos serviços seriam realizadas de conformidade com o programado no cronograma físico-financeiro; e
- b) Se os índices diminuïrem, prevalecerão aqueles vigentes nas datas em que os serviços forem executados.

EDITAL Nº 5065
RDC PRESENCIAL CPL Nº. 031/2019
PROCESSO Nº P890381/2019

FL. | 84

PARÁGRAFO SEXTO - No caso de atraso ou não divulgação do índice de reajustamento, o CONTRATANTE pagará à CONTRATADA a importância calculada pela última variação conhecida, liquidando a diferença correspondente tão logo seja divulgado o índice definitivo.

PARÁGRAFO SÉTIMO - Caso o índice estabelecido para reajustamento venha a ser extinto ou de qualquer forma não possa mais ser utilizado, será adotado em substituição o que vier a ser determinado pela legislação então em vigor.

PARÁGRAFO OITAVO - Na ausência de previsão legal quanto ao índice substituto, as partes elegerão novo índice oficial, para reajustamento do preço do valor remanescente.

PARÁGRAFO NONO - O preço estipulado será alterado quando ocorrer acréscimo ou supressão de serviços por conveniência do FME, respeitando-se os limites previstos em lei e quando comprovado o desequilíbrio econômico-financeiro do Contrato.

PARÁGRAFO DÉCIMO - A diferença percentual entre o valor global do contrato e o obtido a partir dos custos unitários do orçamento estimado pela administração pública não poderá ser reduzida, em favor do contratado, em decorrência de aditamentos contratuais que modifiquem a composição orçamentária.

CLÁUSULA DÉCIMA - DOS ACRÉSCIMOS E /OU SUPRESSÕES

Ao Contratante/Interveniente cabe o direito de promover acréscimos ou supressões que se fizerem necessários no objeto deste contrato, nos termos do art. 65, parágrafo 1º, da Lei nº 8.666/93, mantidas todas as demais condições.

PARÁGRAFO PRIMEIRO - O Contratante/Interveniente reserva-se o direito de, a qualquer tempo, introduzir modificações ou alterações no projeto, plantas e especificações.

PARÁGRAFO SEGUNDO - Caso as alterações e/ou modificações impliquem aumento ou diminuição dos serviços que tenham preços unitários cotados na proposta, o valor respectivo, para efeito de pagamento ou abatimento, será apurado com base nas cotações apresentadas no orçamento.

PARÁGRAFO TERCEIRO - Caso as alterações e /ou modificações não tenham no orçamento da licitante os itens correspondentes com os seus respectivos preços unitários, serão utilizados os preços unitários constantes da tabela de preços utilizada pelo Contratante / Interveniente.

PARÁGRAFO QUARTO - Caso haja acréscimo ou diminuição no volume dos serviços, este será objeto de Termo de Aditivo ao Contrato, após o que será efetuado o pagamento, calculado nos termos dos parágrafos segundo e terceiro desta cláusula.

PARÁGRAFO QUINTO - Nenhum acréscimo ou supressão poderá exceder os limites estabelecidos na Lei nº 8.666/93, salvo o caso de supressão, quando houver acordo celebrado entre os contratantes.

EDITAL Nº 5065
RDC PRESENCIAL CPL Nº. 031/2019
PROCESSO Nº P890381/2019

FL. | 85

PARÁGRAFO SEXTO - Em caso de inclusão de itens novos, obedecerão a seguinte ordem de consulta para a definição do preço:

- a) Tabela de referência com a data base da utilizada pelo contratante na licitação;
- b) Tabela de referência atualizada, com retroação à data base da utilizada pelo contratante na licitação, pelos mesmos índices de reajustes previstos no edital;
- c) Coleta de preços de mercado, com retroação à data base da utilizada pelo contratante na licitação, pelos mesmos índices de reajustes previstos no edital;

PARÁGRAFO SÉTIMO - Em qualquer dos casos abordados no item acima, será aplicado desconto, da seguinte forma:

- a) Inexistindo itens correlatos aos itens novos, será aplicado o desconto médio global da proposta em relação ao orçamento de referência;
- b) Existindo itens correlatos aos itens novos, será aplicado o desconto médio dos itens correlatos da proposta em relação aos preços de referência desses itens.

CLÁUSULA DÉCIMA PRIMEIRA - DAS OBRIGAÇÕES

São obrigações da Contratada:

- a) Executar o objeto em conformidade com as condições deste instrumento.
- b) Manter durante toda a execução contratual, em compatibilidade com as obrigações assumidas, todas as condições de habilitação e qualificação exigidas na licitação.
- c) Aceitar, nas mesmas condições contratuais, os percentuais de acréscimos ou supressões limitadas ao estabelecido no §1º, do art. 65, da Lei Federal nº 8.666/1993, tomando-se por base o valor contratual.
- d) Responsabilizar-se pelos danos causados diretamente à contratante ou a terceiros, decorrentes da sua culpa ou dolo, quando da execução do objeto, não podendo ser arguido para efeito de exclusão ou redução de sua responsabilidade o fato de a contratante proceder à fiscalização ou acompanhar a execução contratual.
- e) Responder por todas as despesas diretas e indiretas que incidam ou venham a incidir sobre a execução contratual, inclusive as obrigações relativas a salários, previdência social, impostos, encargos sociais e outras providências, respondendo obrigatoriamente pelo fiel cumprimento das leis trabalhistas e específicas de acidentes do trabalho e legislação correlata, aplicáveis ao pessoal empregado na execução contratual.
- f) Prestar imediatamente as informações e os esclarecimentos que venham a ser solicitados pela contratante, salvo quando implicarem em indagações de caráter técnico, hipótese em que serão respondidas no prazo de 24 (vinte e quatro) horas.
- g) Refazer o serviço que comprovadamente apresente condições de defeito ou em desconformidade com as especificações deste termo, no prazo de 48 (quarenta e oito) horas, contados da sua notificação.
- h) Programar-se com a devida antecedência para atender as demandas, até o final do Contrato, para pronto atendimento do Fundo Municipal de Educação - Infraestrutura.
- i) Responsabilizar-se por todas as despesas decorrentes de defeitos ou outros vícios constatados nos serviços.
- j) Responsabilizar-se integralmente pela observância do dispositivo no título II, capítulo V, da CLT, e na Portaria n.º 3.460/77, do Ministério do Trabalho, relativos a segurança e higiene do trabalho, bem como a Legislação correlata em vigor a ser exigida.

- k) Assumir os ônus e responsabilidade pelo recolhimento de todos os tributos federais, estaduais e municipais que incidam ou venham a incidir sobre o objeto deste Projeto Básico.

São obrigações da Contratante:

- a) Solicitar a execução do objeto à contratada através da emissão de Ordem de Serviço.
- b) Proporcionar à contratada todas as condições necessárias ao pleno cumprimento das obrigações decorrentes do objeto contratual, consoante estabelece a Lei Federal no 8.666/1993 e suas alterações posteriores.
- c) Fiscalizar a execução do objeto contratual, através de sua unidade competente, podendo, em decorrência, solicitar providências da contratada, que atenderá ou justificará de imediato.
- d) Notificar a contratada de qualquer irregularidade decorrente da execução do objeto contratual.
- e) Efetuar os pagamentos devidos à contratada nas condições estabelecidas neste Termo.
- f) Aplicar as penalidades previstas em lei e neste instrumento.

CLÁUSULA DÉCIMA SEGUNDA - DAS MULTAS

No caso de inadimplemento de suas obrigações, a contratada estará sujeita, sem prejuízos das sanções legais nas esferas civil e criminal, às seguintes penalidades:

- a) 0,03% (três centésimos por cento) do valor total da nota de empenho, para cada dia de atraso na execução. Decorridos 30 (trinta) dias em atraso o Contratante poderá decidir pela continuidade da multa ou pela rescisão, em razão da inexecução total;
- b) 0,06% (seis centésimos por cento) por dia sobre o valor do fato ocorrido, para ocorrências de atrasos em qualquer outro prazo previsto neste instrumento, não abrangido pelas demais alíneas;
- c) 1,0% (um por cento) sobre o valor global atualizado do contrato, quando ocorrer a postergação da execução de serviços, em desacordo com o previsto no cronograma físico-financeiro, sem o consentimento da Contratante;
- d) 5,0% (cinco por cento) sobre o valor global atualizado do contrato, pela não manutenção das condições de habilitação e qualificação exigidas no instrumento convocatório;
- e) 10,0% (dez por cento) sobre o valor global do contrato, nas hipóteses de recusa na assinatura, rescisão por inexecução – caracterizando-se quando houver reiterado descumprimento de obrigações assumidas – entrega inferior a 50% (cinquenta por cento) do quantitativo registrado, atraso superior ao prazo limite de trinta dias, estabelecido na alínea “a”, ou os serviços forem prestados fora das especificações constantes do Projeto Básico e da proposta da contratada.

PARÁGRAFO PRIMEIRO - O valor correspondente a qualquer multa aplicada à contratada, garantida a observância dos princípios do contraditório e da ampla defesa, poderá ser descontado de acordo com o item seguinte, ou ainda, a critério do órgão participante, via Documento de Arrecadação Municipal – DAM, em até 15 (quinze) dias após o recebimento da notificação, ficando a contratada obrigada a comprovar o recolhimento mediante a apresentação da cópia do referido documento. O DAM poderá ser obtido no sítio da Secretaria de Finanças do Município de Fortaleza – SEFIN, www.sefin.fortaleza.ce.gov.br.

EDITAL Nº 5065
RDC PRESENCIAL CPL Nº. 031/2019
PROCESSO Nº P890381/2019

FL. | 87

PARÁGRAFO SEGUNDO - Se a multa for de valor superior ao valor da garantia prestada, além da perda desta, responderá a Contratada pela sua diferença, a qual será descontada dos pagamentos eventualmente devidos pela Administração ou ainda, quando for o caso, cobrada judicialmente.

PARÁGRAFO TERCEIRO - Decorrido o prazo de 15 (quinze) dias para o recolhimento da multa, o débito será acrescido de 1% (um por cento) de mora por mês/fração, inclusive referente ao mês da quitação/consolidação do débito, limitado o pagamento com atraso em até 60 (sessenta) dias após a data da notificação, e, após este prazo, o débito será cobrado judicialmente.

PARÁGRAFO QUARTO - A CONTRATADA, notificada da multa que lhe foi aplicada, terá o prazo de 5 (cinco) dias úteis, a contar da data da notificação, para interpor recurso junto à CONTRATANTE;

PARÁGRAFO QUINTO - A autoridade competente, ouvida a FISCALIZAÇÃO, decidirá pela procedência ou não do recurso;

PARÁGRAFO SEXTO - A devolução do valor pertinente à multa aplicada, face ao provimento do recurso, será corrigido pelo Índice Nacional de Preços ao Consumidor Amplo – IPCA, de acordo com a fórmula estabelecida no parágrafo primeiro deste Contrato. Em caso de período inferior a um mês, será utilizado, para o cálculo do período fracionado, o critério pro rata tempore, aplicando-se a taxa de remuneração do mês anterior.

PARÁGRAFO SÉTIMO - A não renovação, tempestivamente, da Garantia de Cumprimento do Contrato ensejará a suspensão de pagamentos até a regularização do respectivo documento, independentemente da aplicação das sanções contratuais.

PARÁGRAFO OITAVO - Da aplicação de multa será a Contratada notificada pelo Contratante/Interveniente, tendo, a partir da notificação, o prazo de 10 dias para recolher a importância correspondente no Fundo Municipal de Educação - Infraestrutura. O pagamento dos Serviços não será efetuado à Contratada se esta deixar de recolher multa que lhe for imposta.

PARÁGRAFO NONO - A multa aplicada por descumprimento do prazo global será deduzida do pagamento da última parcela e as multas por infrações de prazos parciais serão deduzidas, de imediato, dos valores das prestações a que correspondam.

PARÁGRAFO DÉCIMO - Os valores resultantes das multas aplicadas por descumprimento de prazos parciais serão devolvidos por ocasião do recebimento definitivo dos serviços, se a Contratada, recuperando os atrasos verificados em fases anteriores do Cronograma Físico-Financeiro, entregar os serviços dentro do prazo global estabelecido.

PARÁGRAFO DÉCIMO PRIMEIRO - Todas as multas serão cobradas cumulativamente e independentemente.

PARÁGRAFO DÉCIMO SEGUNDO - Entende-se por motivo de força maior, para efeitos de penalidades e sanções, o ato de inimigo público, guerra, bloqueio, insurreição levantada, epidemias, avalanches, tempestades, raios, enchentes, perturbações civis, explosões ou quaisquer



EDITAL Nº 5065
RDC PRESENCIAL CPL Nº. 031/2019
PROCESSO Nº P890381/2019

FL. | 88

outros acontecimentos semelhantes aos acima enumerados, ou de força equivalente, que fujam ao controle razoável de qualquer das partes interessadas, que, mesmo diligentemente, não se consiga impedir sua ocorrência, excluída a greve trabalhista por ser direito do trabalhador.

PARÁGRAFO DÉCIMO TERCEIRO - A Contratada deverá comunicar à Contratante / Interveniente quaisquer danos decorrentes dos fatos mencionados no parágrafo quinto, dentro do prazo de 02 dias consecutivos de sua verificação, e apresentar os documentos comprobatórios em até 05 dias consecutivos a partir da data da comunicação, sob pena de não serem considerados.

PARÁGRAFO DÉCIMO QUARTO - O Contratante / Interveniente, no prazo máximo de até 05 dias consecutivos contados do recebimento dos documentos comprobatórios de fato, deverá aceitar ou recusar os motivos alegados, dando, por escrito, as suas razões.

CLÁUSULA DÉCIMA TERCEIRA - DO RECEBIMENTO DO OBJETO DO CONTRATO

O Objeto contratual deverá ser entregue de forma parcelada, conforme etapas definidas no Cronograma Físico-Financeiro, e devidamente assinado pelo GESTOR do contrato.

PARÁGRAFO PRIMEIRO - A não observância destas condições implicará na não aceitação do objeto sem que caiba qualquer tipo de reclamação e/ou indenização por parte da CONTRATADA.

PARÁGRAFO SEGUNDO - Finalizada a obra, a Empresa executante solicita por meio de ofício ao Fundo Municipal de Educação - Infraestrutura, que dará os encaminhamentos devidos, o TRP - Termo de Recebimento Provisório conforme regido no Contrato. Antes da emissão do TRP a obra é vistoriada com a utilização do "check list" (Registro da qualidade - QUALIFOR).

PARÁGRAFO TERCEIRO - Caso seja detectada alguma não-conformidade até o término estipulado no TRP, deverá ser encaminhado um ofício a Empresa executora, contendo o Relatório de Pendências do TRP a serem corrigidas.

PARÁGRAFO QUARTO - Decorrido 90 (noventa) dias após o término da obra, para a emissão do TRD - Termo de Recebimento Definitivo, será realizada uma vistoria por uma comissão composta pelo Fundo Municipal de Educação - Infraestrutura e pela CONTRATADA.

CLÁUSULA DÉCIMA QUARTA - DO INADIMPLEMENTO E SANÇÕES

No caso de inadimplemento de suas obrigações, a contratada estará sujeita, sem prejuízo das sanções legais nas esferas civil e criminal, às seguintes penalidades:

- I. Advertência;
- II. Multas;
- III. Suspensão temporária de participação em licitação e impedimento de contratar com a Administração, por prazo não superior a 5 (cinco) anos.
- IV. Declaração de inidoneidade para licitar ou contratar com o Município de Fortaleza enquanto perdurarem os motivos determinantes da punição ou até que seja promovida a reabilitação perante a própria autoridade que aplicou a penalidade, que será concedida sempre que o contratado ressarcir o Município de Fortaleza pelos prejuízos resultantes e após decorrido o prazo da sanção aplicada com base no inciso anterior.

PARÁGRAFO PRIMEIRO - As sanções de suspensão e de declaração de inidoneidade para licitar e contratar com o Município de Fortaleza poderão também ser aplicadas às licitantes ou aos profissionais que, em razão dos Contratos firmados com qualquer órgão da Administração Pública Federal, Estadual e Municipal:

- I. Tenham sofrido condenação definitiva por praticarem, por meios dolosos, fraude fiscal no recolhimento de quaisquer tributos;
- II. Tenham praticado atos ilícitos visando a frustrar os objetivos da licitação;
- III. Demonstrem não possuir idoneidade para contratar com a Administração Pública em virtude de atos ilícitos praticados.

PARÁGRAFO SEGUNDO - Somente após a Contratada ressarcir o Município de Fortaleza pelos prejuízos causados e após decorrido o prazo da suspensão aplicada, é que poderá ser promovida a sua reabilitação perante a própria autoridade que aplicou a sanção.

PARÁGRAFO TERCEIRO - A declaração de inidoneidade é da competência exclusiva do Titular do Fundo Municipal de Educação - Infraestrutura, como preconiza a lei 8.666/93, em seu Art. 87, §3º.

CLÁUSULA DÉCIMA QUINTA - DA RESCISÃO

A inexecução total ou parcial deste contrato e a ocorrência de quaisquer dos motivos constantes nos Art. 77 e 78 da Lei Federal nº 8.666/1993, será causa para sua rescisão na forma do art. 79 com as consequências previstas no art. 80 do mesmo diploma legal.

PARÁGRAFO PRIMEIRO - Este contrato poderá ser rescindido a qualquer tempo pela CONTRATANTE, mediante aviso prévio de no mínimo 30 (trinta) dias, nos casos das rescisões decorrentes do previsto no inciso XII, do art. 78, da Lei Federal nº 8.666/1993, sem que caiba à CONTRATADA direito à indenização de qualquer espécie.

PARÁGRAFO SEGUNDO - Os casos omissos serão resolvidos pela Administração, de acordo com a legislação aplicável a espécie.

CLÁUSULA DÉCIMA SEXTA - DA FISCALIZAÇÃO

A FISCALIZAÇÃO representará a CONTRATANTE e terá, entre outras, as seguintes atribuições:

- a) Agir e decidir em nome da CONTRATANTE, inclusive, para rejeitar os serviços executados em desacordo com as especificações técnicas ou com imperfeição.
- b) Certificar as Notas Fiscais correspondentes após constatar o fiel cumprimento dos serviços executados, medidos e aceitos.
- c) Transmitir suas ordens e instruções por escrito, salvo em situações de urgência ou emergência, sendo reservado à contratada o direito de solicitar da fiscalização, por escrito, a posterior confirmação de ordens ou instruções verbais recebidas.
- d) Solicitar que a contratada, quando comunicada, afaste o empregado ou contratado que não esteja cumprindo fielmente o presente Contrato.
- e) Aplicar, nos termos contratuais multa(s) à contratada dando-lhe ciência do ato, por escrito, e comunicar ao órgão financeiro da contratante para que proceda a dedução da multa de qualquer crédito da contratada.

EDITAL Nº 5065
RDC PRESENCIAL CPL Nº. 031/2019
PROCESSO Nº P890381/2019

FL. | 90

f) Instruir o(s) recurso(s) da contratada no tocante ao pedido de cancelamento de multa(s), quando essa discordar da contratante.

PARÁGRAFO PRIMEIRO - No exercício de suas atribuições fica assegurado à fiscalização, sem restrições de qualquer natureza, o direito de acesso ao "local de execução dos serviços", bem como a todos os elementos de informações relacionados com as obras/serviços, pela mesma, julgados necessários.

PARÁGRAFO SEGUNDO - Havendo necessidade de correção de serviços contratados, a Contratada se compromete a corrigi-los e/ou refazê-los sem ônus para o Contratante/Interveniente, devendo o Contratante / Interveniente proceder nova fiscalização.

PARÁGRAFO TERCEIRO - As decisões e providências que ultrapassarem a competência do representante do Contratante/Interveniente deverão ser levadas aos seus superiores, em tempo hábil, para a adoção das medidas convenientes.

CLÁUSULA DÉCIMA SÉTIMA - DA VIGÊNCIA DO CONTRATO

A **vigência do contrato será de 13 (treze) meses**, contados a partir da assinatura do contrato. Será admitida a prorrogação nos termos da Lei, mediante termo aditivo.

CLÁUSULA DÉCIMA OITAVA – “AS BUILT” DAS OBRAS

Ao final da execução de cada trecho ou estrutura de unidade ou bloco da mesma, a SUPERVISORA (ou, se não houver, a Fiscalização, com apoio do corpo técnico do FME) deverá cadastrar toda a documentação técnica adotada como suporte para a construção, quer ligado a modificações do projeto quer ligada à utilização alternativa de materiais civis e/ou eletromecânicos. Os elementos cadastrados se incorporarão de forma sistêmica ao projeto "como construído", subsidiando a emissão dos relatórios finais do projeto "como construído" de cada estrutura, unidade ou bloco quando for o caso.

CLÁUSULA DÉCIMA NONA – DA SUBCONTRATAÇÃO

Será admitida a subcontratação do Objeto pela licitante Contratada até o limite de 30 % (trinta por cento) do valor total da obra, com base na planilha de custos atualizada, observado o disposto no artigo 72 da Lei 8.666/93.

PARÁGRAFO PRIMEIRO – Não será admitida a subcontratação integral do objeto.

PARÁGRAFO SEGUNDO – A autorização para subcontratação será analisada caso a caso pelo gestor do Contrato e deverá seguir o procedimento disposto na Portaria nº 226/2019 da SEINF, publicada no Diário Oficial do Município de 20 de setembro de 2019.

PARÁGRAFO TERCEIRO – A subcontratação de que trata esta cláusula não exclui a responsabilidade do contratado perante a PREFEITURA MUNICIPAL DE FORTALEZA quanto à qualidade técnica do serviço executado.

EDITAL Nº 5065
RDC PRESENCIAL CPL Nº 031/2019
PROCESSO Nº P890381/2019

FL. | 91

PARÁGRAFO QUARTO – Entende-se por subcontratação a transferência, cessão ou terceirização da execução de partes dos serviços contratados à terceiros, sem vínculos contratuais com a Prefeitura de Fortaleza e que não participaram do processo licitatório que deu origem ao contrato.

PARÁGRAFO QUINTO – O pedido de autorização para a subcontratação será encaminhado através de Ofício pela CONTRATADA ao gestor designado do contrato, justificando os motivos da subcontratação, com vistas a obtenção de anuência da Administração, até o limite para a subcontratação previsto no Edital.

PARÁGRAFO SEXTO – A autorização para a subcontratação obedecerá ao seguinte procedimento:

I . Apresentação da qualificação jurídica, técnica e fiscal da empresa SUBCONTRATADA na forma exigida no Edital, bem como a comprovação de aptidão técnico-operacional em quantidades compatíveis com os serviços subcontratados a serem executados;

II . Caso a SUBCONTRATADA não possua meios de comprovar o disposto no inciso anterior, a CONTRATADA deverá emitir Termo de Responsabilidade afirmando que a SUBCONTRATADA possui a qualificação técnico-operacional mínima para executar o serviço a ser subcontratado;

III. A CONTRATADA deverá delimitar a natureza e o escopo do serviço a ser subcontratado bem como a justificativa técnica para a subcontratação;

IV. A CONTRATADA informará o percentual do serviço subcontratado em relação à totalidade da execução da obra (com base na planilha de custos atualizada do contrato celebrado com a Prefeitura de Fortaleza), respeitado o limite máximo estipulado no Edital, sendo vedada a subcontratação integral do objeto;

V . A análise do pedido de autorização para subcontratação será feita pelo gestor do Contrato, no prazo máximo de 5 (cinco) dias úteis, contados da data de recebimento do Ofício emitido pela CONTRATADA, juntamente com todas as informações exigidas acima;

VI. Cumpridas todas as exigências, a Administração emitirá, à título precário, a Autorização para Subcontratação.

PARÁGRAFO SÉTIMO – A CONTRATADA após autorizada a prosseguir com a subcontratação, deverá apresentar cópia do contrato firmado com a SUBCONTRATADA, bem como declaração emitida pelo Responsável Técnico da SUBCONTRATADA que executará os serviços subcontratados de acordo com as especificações técnicas contidas no Edital, projeto básico, projeto executivo ou Termo de Referência.

PARÁGRAFO OITAVO – Cumpridas as exigências do parágrafo anterior, o gestor do Contrato submeterá o processo à apreciação da Direção Superior do Órgão que emitirá o Termo de Anuência de Subcontratação.

PARÁGRAFO NONO – A CONTRATADA continuará ser a responsável exclusiva, perante a Prefeitura de Fortaleza, a Administração e terceiros interessados, pela execução e entrega do objeto contratado.

PARÁGRAFO DÉCIMO – Os contratos de subcontratação celebrados entre a CONTRATADA e a(s) SUBCONTRATADA(S) deverão prever a aquisição de apólice de seguro de riscos de engenharia com vigência mínima equivalente ao prazo de execução do serviço subcontratado, incluindo



EDITAL Nº 5065
RDC PRESENCIAL CPL Nº. 031/2019
PROCESSO Nº P890381/2019

FL. | 92

cláusula com cobertura de danos a terceiros e em valor proporcional ao risco potencial de dano envolvido na execução do serviço subcontratado.

PARÁGRAFO DÉCIMO PRIMEIRO – Caso haja descumprimento de qualquer dos requisitos elencados nos artigos 2º e 3º a Administração poderá revogar a autorização para subcontratação determinando a execução integral do serviço pela CONTRATADA.

PARÁGRAFO DÉCIMO SEGUNDO – A Anotação de Responsabilidade Técnica - ART, tanto das empresas contratadas quanto as subcontratadas deverão observar o disposto nos artigos 29, 30 e 31 da Resolução nº 1.025/2009 do CONFEA e suas alterações bem como qualquer regulamentação específica atinente à subcontratação na forma definida pelo CREA.

I. A substituição e vinculação das ART's deverá ser estritamente observada, conforme o caso, sendo fornecido aos fiscais da Administração a cópia do registro das ART's substituídas e vinculadas.

II. Para cada subcontratação deverão existir duas ART's: uma ART de gestão, direção, supervisão ou coordenação do serviço subcontratado, emitida por profissional da pessoa jurídica CONTRATADA pela Administração e uma ART de obra ou serviço emitida por profissional da pessoa jurídica SUBCONTRATADA, vinculada à ART de gestão, supervisão, direção ou coordenação do profissional da pessoal jurídica contratante.

PARÁGRAFO DÉCIMO TERCEIRO – A subcontratação não exime a CONTRATADA das responsabilidades decorrentes de sinistros respondendo solidariamente à empresa SUBCONTRATADA pelos danos eventualmente causados ao erário público e/ou a terceiros.

CLÁUSULA VIGÉSIMA – DOS ADITIVOS

Os aditivos serão discutidos no decorrer das obras, onde a FISCALIZAÇÃO verificará a real necessidade do aditivo. O pleito do aditivo se inicia com a elaboração da Justificativa Técnica realizada pela FISCALIZAÇÃO. Quando o pleito objetivar acréscimo de serviços, faz-se necessária a confecção, apresentação e juntada à Justificativa Técnica de planilha orçamentária analítica.

PARÁGRAFO PRIMEIRO - As Justificativas técnicas e seus anexos, caso existam, serão encaminhadas à empresa contratada para a supervisão para análise e comparação com a tabela do SINAPI ou da SEINFRA, observado o desconto percentual que a empresa ofereceu para a obra em questão. Esta emitirá o devido Parecer Técnico do Aditivo e enviará para o FME.

CLÁUSULA VIGÉSIMA PRIMEIRA – DA SUSTENTABILIDADE AMBIENTAL

Deverão ser obedecidas às condicionantes da Licença Ambiental aplicáveis à obra, bem como dos pareceres técnicos que subsidiaram suas emissões, incluindo, mas não se limitando, a Resolução CONAMA nº 382/2006 - "Estabelece os limites máximos de emissão de poluentes atmosféricos para fontes fixas".

CLÁUSULA VIGÉSIMA SEGUNDA - DA PUBLICAÇÃO DO CONTRATO

Até o 5º dia útil do mês seguinte ao da assinatura deste termo, o Contratante / Interveniente providenciará a publicação de resumo no Diário Oficial do Município – DOM e Diário Oficial da União – DOU.

EDITAL Nº 5065
RDC PRESENCIAL CPL Nº. 031/2019
PROCESSO Nº P890381/2019

FL. | 93

CLÁUSULA VIGÉSIMA TERCEIRA - DAS DESPESAS DO CONTRATO

Constituirá exclusivo da Contratada, o pagamento de tributos, tarifas, emolumentos e despesas decorrentes da formalização deste contrato e da execução de seu objeto.

CLÁUSULA VIGÉSIMA QUARTA - DAS DISPOSIÇÕES FINAIS

O Contratante/Interveniente não cederá recursos humanos ou materiais para a realização dos serviços de que trata o presente Contrato, ficando por conta e risco da Contratada todas as despesas inerentes a sua execução.

CLÁUSULA VIGÉSIMA QUINTA - DO FORO

Fica eleito o Foro da Cidade de Fortaleza, capital do Estado do Ceará, para dirimir as questões que porventura surgirem durante a execução do presente Contrato.

E, por assim terem justo e combinado o Contrato, ambas as partes firmam o presente termo, com duas testemunhas que também o assinam, em 04 (quatro) vias de igual teor, que serão distribuídas entre Contratante / Interveniente e Contratada para os efeitos legais.

Fortaleza,..... de..... de

CONTRATANTE

CONTRATADA

CONTRATANTE

TESTEMUNHAS:

1. _____

2. _____

De acordo,

EDITAL Nº 5065
RDC PRESENCIAL CPL Nº. 031/2019
PROCESSO Nº P890381/2019

FL. | 94

ANEXO IX
PLANILHA DE COMPOSIÇÃO ANALÍTICA DAS TAXAS DE BONIFICAÇÃO E DESPESAS
INDIRETAS - BDI



Secretaria Municipal de Infraestrutura (SEINF)

Av. Dep. Paulino Rocha, 1343 • Cajazeiras • CEP 60.864-311 Fortaleza

COMPOSIÇÃO DO BONIFICAÇÃO E DESPESAS INDIRETAS (BDI) - CONSTRUÇÃO DE EDIFÍCIOS

ITEM	DISCRIMINAÇÃO	PERC. (%)
Despesas Indiretas		
AC	Administração central	3,00%
S	Seguros	0,40%
R	Riscos e Imprevistos	0,97%
DF	Despesas Financeiras	0,59%
G	Garantias	0,40%
	Total	5,36%
Benefício		
L	LUCRO	6,16%
	Total	6,16%
Impostos		
I.1	PIS	0,65%
I.2	COFINS	3,00%
I.3	ISS	3,00%
I.4	CPRB	4,50%
	Total	11,15%
Fórmula Para Cálculo do B.D.I		
BDI =	$\left[\frac{(1 + AC + S + R + G) \times (1 + DF) \times (1 + L)}{(1 - I)} - 1 \right] \times 100$	
Bonificação e Despesas Indiretas (B.D.I) =		25,92%
AC : Taxa representativa das despesas de rateio da Administração Central;		
S : Taxa representativa de Seguros;		
R : Taxa representativa corresponde aos riscos e imprevistos;		
DF : Taxa representativa das despesas financeiras;		
L : Taxa representativa do lucro/remuneração;		
I : Taxa representativa dos impostos (PIS, Cofins, ISS e CPRB).		
G : Taxa representativa de ônus das garantias exigidas em edital;		
OBS:		
1)BDI RECOMENDADO NO ACÓRDÃO 2622/2013, CONSIDERANDO LEI 13.161_31/08/2015 (CPRB:4,5%)		
2)ESSE % SOMENTE SERÁ APLICADO SOBRE PREÇOS UNITÁRIOS COM DESONERAÇÃO		

EDITAL Nº 5065
RDC PRESENCIAL CPL Nº. 031/2019
PROCESSO Nº P890381/2019

FL. | 95



Secretaria Municipal de Infraestrutura (SEINF)
Av. Dep. Paulino Rocha, 1343 • Cajazeiras • CEP 60.864-311 Fortaleza

COMPOSIÇÃO DO BDI DIFERENCIADO (MATERIAL/EQUIPAMENTOS)

ITEM	DISCRIMINAÇÃO	PERC. (%)
Despesas Indiretas		
AC	Administração central	1,50%
S	Seguro	0,15%
R	Riscos e Imprevistos	0,56%
DF	Despesas Financeiras	0,85%
G	Garantias	0,15%
	Total	3,21%
Benefício		
L	LUCRO	3,50%
	Total	3,50%
Impostos		
I.1	PIS	0,65%
I.2	COFINS	3,00%
I.3	CPRB	4,50%
	Total	8,15%
Fórmula Para Cálculo do B.D.I		
BDI =	$\left[\frac{(1 + AC + S + R + G) \times (1 + DF) \times (1 + L)}{(1 - I)} - 1 \right] \times 100$	
Bonificação e Despesas Indiretas (B.D.I) =		16,32%
AC : Taxa representativa das despesas de rateio da Administração Central;		
S : Taxa representativa de Seguros;		
R : Taxa representativa corresponde aos riscos e imprevistos;		
DF : Taxa representativa das despesas financeiras;		
L : Taxa representativa do lucro/remuneração;		
I : Taxa representativa dos impostos (PIS, Cofins e CPRB).		
G : Taxa representativa de ônus das garantias exigidas em edital;		
OBS:		
1)BDI RECOMENDADO NO ACÓRDÃO 2622/2013, CONSIDERANDO LEI 13.161_31/08/2015 (CPRB:4,5%)		

EDITAL Nº 5065
RDC PRESENCIAL CPL Nº. 031/2019
PROCESSO Nº P890381/2019

FL. | 96

ANEXO X
PLANILHA DE COMPOSIÇÃO ANALÍTICA DAS TAXAS DE ENCARGOS SOCIAIS



Secretaria Municipal de Infraestrutura (SEINF)
Av. Dep. Paulino Rocha, 1343 • Cajazeiras • CEP 60.864-311 Fortaleza

COMPOSIÇÃO ANALÍTICA DOS ENCARGOS SOCIAIS

CÓDIGO	DESCRIÇÃO	HORISTA (%)	MENSALISTA (%)
GRUPO A			
A1	INSS	0,00	0,00
A2	SESI	1,50	1,50
A3	SENAI	1,00	1,00
A4	INCRA	0,20	0,20
A5	SEBRAE	0,60	0,60
A6	SALÁRIO EDUCAÇÃO	2,50	2,50
A7	SEGURO CONTRA ACIDENTES DE TRABALHO	3,00	3,00
A8	FGTS	8,00	8,00
A9	SECONCI	0,00	0,00
A	TOTAL DOS ENCARGOS SOCIAIS BÁSICOS	16,80	16,80
GRUPO B			
B1	REPOUSO SEMANAL REMUNERADO	17,85	0,00
B2	FERIADOS	3,71	0,00
B3	AUXÍLIO - ENFERMIDADE	0,92	0,71
B4	13º SALÁRIO	10,83	8,33
B5	LICENÇA PATERNIDADE	0,07	0,06
B6	FALTAS JUSTIFICADAS	0,72	0,56
B7	DIAS DE CHUVAS	1,55	0,00
B8	AUXÍLIO ACIDENTE DE TRABALHO	0,11	0,09
B9	FÉRIAS GOZADAS	9,18	7,07
B10	SALÁRIO MATERNIDADE	0,03	0,02
B	TOTAL DOS ENCARGOS SOCIAIS QUE RECEBEM INCIDÊNCIA DE A	44,97	16,84
GRUPO C			
C1	AVISO PRÉVIO INDENIZADO	5,60	4,31
C2	AVISO PRÉVIO TRABALHADO	0,13	0,10
C3	FÉRIAS INDENIZADAS	4,40	3,39
C4	DEPÓSITO RESCISÃO SEM JUSTA CAUSA	4,81	3,70
C5	INDENIZAÇÃO ADICIONAL	0,47	0,36
C	TOTAL DOS ENCARGOS SOCIAIS QUE RECEBEM INCIDÊNCIA DE A	15,41	11,86
GRUPO D			
D1	REINCIDÊNCIA DE GRUPO A SOBRE GRUPO B	7,55	2,83
D2	REINCIDÊNCIA DO GRUPO A SOBRE AVISO PRÉVIO TRABALHADO E REINCIDÊNCIA DO FGTS SOBRE AVISO PRÉVIO INDENIZADO	0,47	0,36
D	TOTAL DE REINCIDÊNCIAS DE UM GRUPO SOBRE O OUTRO	8,02	3,19
TOTAL (A+B+C+D)		85,20	48,69

EDITAL Nº 5065
RDC PRESENCIAL CPL Nº. 031/2019
PROCESSO Nº P890381/2019

FL. | 97

ANEXO XI
MODELO DE PLANILHA DE COMPOSIÇÃO DE PREÇOS UNITÁRIOS – CPU



Secretaria Municipal de Infraestrutura (SEINF)
Av. Dep. Paulino Rocha, 1343 • Cajazeiras • CEP 60.864-311 Fortaleza

PLANILHA DE ORÇAMENTO ANALÍTICO - COMPOSIÇÃO DE PREÇOS UNITÁRIOS


DATA BASE:

CÓDIGO CPU	ITEM PLANILHA	DESCRIÇÃO DO SERVIÇO				UNIDADE
CÓDIGO	TABELA DE REFERÊNCIA	MÃO DE OBRA	Unid	Coeficiente	Unit (R\$)	Parcial (R\$)
					SUB-TOTAL (R\$)	-
					ENCARGOS SOCIAIS (%):	-
					SUB-TOTAL MÃO-DE-OBRA (R\$)	-
CÓDIGO	TABELA DE REFERÊNCIA	MATERIAL	Unid	Coeficiente	Unit (R\$)	Parcial (R\$)
					SUB-TOTAL MATERIAL (R\$)	-
CÓDIGO	TABELA DE REFERÊNCIA	EQUIPAMENTOS/FERRAMENTAS	Unid	Coeficiente	Unit (R\$)	Parcial (R\$)
					SUB-TOTAL EQUIPAMENTOS/FERRAMENTAS (R\$)	-
CÓDIGO	TABELA DE REFERÊNCIA	DIVERSOS OU COMPOSIÇÕES AUXILIARES	Unid	Coeficiente	Unit (R\$)	Parcial (R\$)
					SUB-TOTAL DIVERSOS/COMPOSIÇÕES AUXILIARES (R\$)	-
					CUSTO UNITÁRIO (R\$)	
					BDI (%):	-
					PREÇO UNITÁRIO VENDA (R\$) :	

JUSTIFICATIVA TÉCNICA:

ANEXO XII
CRONOGRAMA FÍSICO-FINANCEIRO

LOTE 01

 Prefeitura de Fortaleza Secretaria Municipal de Infraestrutura		CRONOGRAMA FÍSICO-FINANCEIRO											DATA : 24/07/2019	
		OBRA:		EEF - ZACARIAS FLORINDO										
		LOCAL:		RUA ZACARIAS FLORINDO, S/N - GRANJA PORTUGAL										
		CLIENTE:		SME - SECRETARIA MUNICIPAL DA EDUCAÇÃO										
		BDI:		25,92%										
		FONTES:		SINAPI CE 2019/07 COM DESONERAÇÃO, ENCARGOS SOCIAIS DESONERADOS: 85,20% (HORA), 48,69%(MÊS) / SEINFRA CE 026.1 COM DESONERAÇÃO / SEDOP PA 2019/04 COM DESONERAÇÃO / SBC CE 2019/07 - Fortaleza COM DESONERAÇÃO / ORSE SE 2019/05 / EMOP RJ 2019/06 /CPOS SP 176 COM DESONERAÇÃO / AGETOP CIVIS GO T133 2018/12 COM DESONERAÇÃO										
ITEM	DESCRIÇÃO	VALOR (R\$)	MÊS 1	MÊS 2	MÊS 3	MÊS 4	MÊS 5	MÊS 6	MÊS 7	MÊS 8	MÊS 9	MÊS 10	Total parcela	
1	ADMINISTRAÇÃO DA OBRA	382.334,02	10,00	10,00	10,00	10,00	10,00	10,00	10,00	10,00	10,00	10,00	100,00	
			38.233,40	38.233,40	38.233,40	38.233,40	38.233,40	38.233,40	38.233,40	38.233,40	38.233,40	38.233,40	38.233,42	382.334,02
2	SERVIÇOS PRELIMINARES	209.876,16	100,00										100,00	
			209.876,16											209.876,16
3	IMPLANTAÇÃO	915.739,01	30,00	20,00						30,00	15,00	5,00	100,00	
			274.721,70	183.147,80							274.721,70	137.360,85	45.786,96	915.739,01
4	EDIFICAÇÃO - ESCOLA	5.639.373,77		10,00	10,00	15,00	15,00	15,00	15,00	10,00	10,00		100,00	
				563.937,38	563.937,38	845.906,07	845.906,07	845.906,07	845.906,07	563.937,38	563.937,35			5.639.373,77
5	QUADRA COBERTA COM	1.534.313,00		10,00	10,00	15,00	15,00	15,00	15,00	10,00	10,00		100,00	
				153.431,3	153.431,3	230.146,9	230.146,9	230.146,9	230.146,9	153.431,3	153.431,3			1.534.313,00



**CENTRAL DE LICITAÇÕES DA PREFEITURA DE
FORTALEZA - CLFOR**



**EDITAL Nº 5065
RDC PRESENCIAL CPL Nº. 031/2019
PROCESSO Nº P890381/2019**

FL. | 99

	VESTIÁRIO			0	0	5	5	5	5	0	0		
6	SERVIÇOS FINAIS	4.286,21										100,00	100,00
													4.286,21
			522.831,26	938.749,88	755.602,08	1.114.286,42	1.114.286,42	1.114.286,42	1.114.286,42	1.030.323,78	892.962,90	88.306,59	8.685.922,17
8.685.922,17			522.831,26	1.461.581,14	2.217.183,22	3.331.469,64	4.445.756,06	5.560.042,48	6.674.328,90	7.704.652,68	8.597.615,58	8.685.922,17	



**CENTRAL DE LICITAÇÕES DA PREFEITURA DE
FORTALEZA - CLFOR**



EDITAL Nº 5065
RDC PRESENCIAL CPL Nº. 031/2019
PROCESSO Nº P890381/2019

FL. | 100

LOTE 02

<p align="center">Prefeitura de Fortaleza Secretaria Municipal de Infraestrutura</p>	CRONOGRAMA FÍSICO-FINANCEIRO												DATA : 29/08/2019
	OBRA:	EEF - RESIDENCIAL OS ESCRITORES											
	LOCAL:	RUA MARTA GRADVOHL COM RUA G - PAUPINA											
	CLIENTE:	SME - SECRETARIA MUNICIPAL DA EDUCAÇÃO											
	BDI:	GERAL: 25,92%; DIFERENCIADO: 16,32%											
	FONTES:	SINAPI CE 2019/07 COM DESONERAÇÃO, ENCARGOS SOCIAIS DESONERADOS: 85,20% (HORA), 48,69%(MÊS) / SEINFRA CE 026.1 COM DESONERAÇÃO / SEDOP PA 2019/04 COM DESONERAÇÃO / SBC CE 2019/07 - Fortaleza COM DESONERAÇÃO / ORSE SE 2019/05 / EMOP RJ 2019/06 /CPOS SP 176 COM DESONERAÇÃO / AGETOP CIVIS GO T133 2018/12 COM DESONERAÇÃO											

ITEM	DESCRIÇÃO	VALOR (R\$)	MÊS 1	MÊS 2	MÊS 3	MÊS 4	MÊS 5	MÊS 6	MÊS 7	MÊS 8	MÊS 9	MÊS 10	Total parcela
1	ADMINISTRAÇÃO DA OBRA	382.334,02	10,00	10,00	10,00	10,00	10,00	10,00	10,00	10,00	10,00	10,00	100,00
			38.233,40	38.233,40	38.233,40	38.233,40	38.233,40	38.233,40	38.233,40	38.233,40	38.233,40	38.233,42	382.334,02
2	SERVIÇOS PRELIMINARES	480.071,46	100,00										100,00
			480.071,46										480.071,46
3	IMPLANTAÇÃO	1.469.694,29	30,00	20,00						30,00	15,00	5,00	100,00
			440.908,29	293.938,86							440.908,29	220.454,14	73.484,71
4	EDIFICAÇÃO - ESCOLA	5.669.155,36		10,00	10,00	15,00	15,00	15,00	15,00	10,00	10,00		100,00
				566.915,54	566.915,54	850.373,30	850.373,30	850.373,30	850.373,30	566.915,54	566.915,54		5.669.155,36
5	QUADRA COBERTA COM VESTIÁRIO	1.545.103,88		10,00	10,00	15,00	15,00	15,00	15,00	10,00	10,00		100,00
				154.510,39	154.510,39	231.765,58	231.765,58	231.765,58	231.765,58	154.510,39	154.510,39		1.545.103,88
6	SERVIÇOS FINAIS	4.286,21										100,00	100,00
												4.286,21	4.286,21



CENTRAL DE LICITAÇÕES DA PREFEITURA DE
FORTALEZA - CLFOR



EDITAL Nº 5065
RDC PRESENCIAL CPL Nº. 031/2019
PROCESSO Nº P890381/2019

FL. | 101

9.550.645	959.213,15	1.053.598,19	759.659,33	1.120.372,28	1.120.372,28	1.120.372,28	1.120.372,28	1.200.567,62	980.113,47	116.004,34	9.550.645,22
,22	959.213,15	2.012.811,34	2.772.470,67	3.892.842,95	5.013.215,23	6.133.587,51	7.253.959,79	8.454.527,41	9.434.640,88	9.550.645,22	




EDITAL Nº 5065
RDC PRESENCIAL CPL Nº. 031/2019
PROCESSO Nº P890381/2019

FL. 102

ANEXO XIII
PLANILHA DE QUANTIDADES E PREÇOS

LOTE 01

ITEM		CÓDIGO	DESCRIÇÃO	FONTE	UND	QUANTIDA DE	PREÇO UNITÁRIO R\$	PREÇO TOTAL R\$	
		 <p>Prefeitura de Fortaleza Secretaria Municipal de Infraestrutura</p>						<p align="right">PLANILHA ORÇAMENTÁRIA</p> <p align="right">DATA : 24/07/2019</p>	
		<p>OBRA:</p>		EEF - ZACARIAS FLORINDO					
		<p>LOCAL:</p>		RUA ZACARIAS FLORINDO, S/N - GRANJA PORTUGAL					
		<p>CLIENTE:</p>		SME - SECRETARIA MUNICIPAL DA EDUCAÇÃO					
		<p>BDI:</p>		25,92%					
		<p>FONTES:</p>		SINAPI CE 2019/07 COM DESONERAÇÃO, ENCARGOS SOCIAIS DESONERADOS: 85,20% (HORA), 48,69%(MÊS) / SEINFRA CE 026.1 COM DESONERAÇÃO / SEDOP PA 2019/04 COM DESONERAÇÃO / SBC CE 2019/07 - Fortaleza COM DESONERAÇÃO / ORSE SE 2019/05 / EMOP RJ 2019/06 /CPOS SP 176 COM DESONERAÇÃO / AGETOP CIVIS GO T133 2018/12 COM DESONERAÇÃO					
1	ADMINISTRAÇÃO DA OBRA							382.334,02	
1.1	COMP12 52	ADMINISTRAÇÃO LOCAL DA OBRA - CONSTRUÇÃO DE UMA ESCOLA MUNICIPAL LOCALIZADA EM FORTALEZA		PRÓPRI A	%	1,00	382.334,02	382.334,02	
2	SERVIÇOS PRELIMINARES							209.876,16	
2.1	CANTEIRO DE OBRAS							129.066,67	
2.1.1	74209/00 1	PLACA DE OBRA EM CHAPA DE ACO GALVANIZADO		SINAPI	M2	12,00	433,00	5.196,00	
2.1.2	98459	TAPUME COM TELHA METÁLICA. AF_05/2018 - TAPUME PARA INSTALAÇÃO DE PORTÃO DE ACESSO A OBRA. MURO EXISTENTE SERVIRÁ COMO ISOLAMENTO DA OBRA		SINAPI	M2	22,00	85,89	1.889,58	
2.1.3	COMP12 79	MOBILIZAÇÃO E DESMOBILIZAÇÃO DE EQUIPAMENTOS COM CAMINHÃO EQUIPADO COM GUINDASTE PARA IMPLANTAÇÃO DE CANTEIRO DE OBRAS		PRÓPRI A	KM	26,00	157,12	4.085,12	
2.1.4	COMP04 84	LIGAÇÃO PROVISÓRIA DE ÁGUA E SANITÁRIO		PRÓPRI A	UN	1,00	2.881,38	2.881,38	
2.1.5	COMP09 26	INSTAL/LIGACAO PROVISORIA ELETRICA BAIXA TENSAO P/CANT OBRA OBRA,M3-CHAVE 100A CARGA 3KWH,20CV EXCL FORNECIMENTO DE MEDIDOR		PRÓPRI A	UN	1,00	2.325,84	2.325,84	
2.1.6	93212	EXECUÇÃO DE SANITÁRIO E VESTIÁRIO EM CANTEIRO DE OBRA EM CHAPA DE MADEIRA COMPENSADA, NÃO INCLUSO MOBILIÁRIO. AF_02/2016		SINAPI	M2	30,00	827,68	24.830,40	
2.1.7	93208	EXECUÇÃO DE ALMOXARIFADO EM CANTEIRO DE OBRA EM CHAPA DE MADEIRA COMPENSADA, INCLUSO PRATELEIRAS. AF_02/2016		SINAPI	M2	35,00	722,33	25.281,55	
2.1.8	93207	EXECUÇÃO DE ESCRITÓRIO EM CANTEIRO DE OBRA EM CHAPA DE MADEIRA COMPENSADA, NÃO INCLUSO MOBILIÁRIO E EQUIPAMENTOS. AF_02/2016		SINAPI	M2	25,00	883,30	22.082,50	
2.1.9	93210	EXECUÇÃO DE REFEITÓRIO EM CANTEIRO DE OBRA EM CHAPA DE MADEIRA COMPENSADA, NÃO INCLUSO MOBILIÁRIO E EQUIPAMENTOS. AF_02/2016		SINAPI	M2	30,00	481,85	14.455,50	

EDITAL Nº 5065
RDC PRESENCIAL CPL Nº. 031/2019
PROCESSO Nº P890381/2019

FL. 103

2.1.10	COMP04 90	BARRACÃO PARA DEPOSITO EM TABUAS DE MADEIRA, COBERTURA EM FIBROCIMENTO 4 MM, INCLUSO PISO ARGAMASSA TRAÇO 1:6 (CIMENTO E AREIA)	PRÓPRI A	M2	40,00	650,97	26.038,80
2.2	LIMPEZA DO TERRENO						56.150,39
2.2.1	97622	DEMOLIÇÃO DE ALVENARIA DE BLOCO FURADO, DE FORMA MANUAL, SEM REAPROVEITAMENTO. AF_12/2017	SINAPI	M3	75,51	43,88	3.313,38
2.2.2	73822/00 2	LIMPEZA MECANIZADA DE TERRENO COM REMOCAO DE CAMADA VEGETAL, UTILIZANDO MOTONIVELADORA	SINAPI	M2	5.191,39	0,62	3.218,66
2.2.3	COMP00 04	RETIRADA DE ÁRVORES	PRÓPRI A	UN	18,00	511,83	9.212,94
2.2.4	72898	CARGA E DESCARGA MECANIZADAS DE ENTULHO EM CAMINHAO BASCULANTE 6 M3	SINAPI	M3	1.053,05	4,89	5.149,41
2.2.5	95875	TRANSPORTE COM CAMINHÃO BASCULANTE DE 10 M3, EM VIA URBANA PAVIMENTADA, DMT ATÉ 30 KM (UNIDADE: M3XKM). AF_12/2016	SINAPI	M3XKM	18.954,82	1,44	27.294,94
2.2.6	COMP14 13	RECEBIMENTO, CONTROLE E RECICLAGEM DE RESÍDUOS DA CONSTRUÇÃO CIVIL.	PRÓPRI A	M3	1.053,05	7,56	7.961,06
2.3	LOCAÇÃO DA OBRA						24.659,10
2.3.1	COMP09 24	LOCACAO CONVENCIONAL DE OBRA, ATRAVÉS DE GABARITO DE TABUAS CORRIDAS PONTALETADAS, COM REAPROVEITAMENTO DE 10 VEZES.	PRÓPRI A	M2	5.191,39	4,75	24.659,10
3	IMPLANTAÇÃO						915.739,01
3.1	MOVIMENTO DE TERRA						201.617,57
3.1.1	COMP10 51	CORTE E ATERRO COMPENSADO S/CONTROLE DO GRAU DE COMPACTAÇÃO - 50% DO MATERIAL DE CORTE, CONSIDERADO PARA REAPROVEITAMENTO NO ATERRO	PRÓPRI A	M3	65,74	25,21	1.657,31
3.1.2	COMP12 90	CORTE DE MATERIAL COM DEPÓSITO LATERAL - 50% DO MATERIAL DE CORTE, CONSIDERADO COMO EXPURGO	PRÓPRI A	M3	65,74	4,47	293,86
3.1.3	COMP02 04	ATERRO COM MATERIAL ARENOSO COM ADIÇÃO DE 20% DE SOLO RECICLADO - (SEM TRANSPORTE)	PRÓPRI A	M3	1.960,75	53,89	105.664,82
3.1.4	COMP01 92	CARGA MECANIZADA DE TERRA EM CAMINHÃO BASCULANTE - CARGA DO MATERIAL DE BOTA FORA E MATERIAL DE ATERRO ADQUIRIDO	PRÓPRI A	M3	2.042,93	4,13	8.437,30
3.1.5	95875	TRANSPORTE COM CAMINHÃO BASCULANTE DE 10 M3, EM VIA URBANA PAVIMENTADA, DMT ATÉ 30 KM (UNIDADE: M3XKM). AF_12/2016 - DMT CONSIDERADO DE 18KM ATÉ A USINA DE RECICLAGEM MAIS PRÓXIMA	SINAPI	M3XKM	40.529,80	1,44	58.362,91
3.1.6	COMP14 13	RECEBIMENTO, CONTROLE E RECICLAGEM DE RESÍDUOS DA CONSTRUÇÃO CIVIL.	PRÓPRI A	M3	2.042,93	7,56	15.444,55
3.1.7	74153/00 1	ESPALHAMENTO MECANIZADO (COM MOTONIVELADORA 140 HP) MATERIAL 1A. CATEGORIA - ESPALHAMENTO DO MATERIAL DE ATERRO ADQUIRIDO	SINAPI	M2	1.960,75	0,26	509,80
3.1.8	41722	COMPACTACAO MECANICA A 100% DO PROCTOR NORMAL - PAVIMENTACAO URBANA - COMPACTAÇÃO DO MATERIAL DE CORTE COMPENSADO E DE MATERIAL ADQUIRIDO PAR ATERRO	SINAPI	M3	2.026,49	5,55	11.247,02
3.2	MURO DE ARRIMO						41.769,13
3.2.1	COMP09 13	ESCAVAÇÃO MECÂNICA SOLO DE 1A CAT. PROF. ATÉ 2.00m	PRÓPRI A	M3	59,80	8,40	502,32

EDITAL Nº 5065
RDC PRESENCIAL CPL Nº. 031/2019
PROCESSO Nº P890381/2019

FL. 104

3.2.2	93382	REATERRO MANUAL DE VALAS COM COMPACTAÇÃO MECANIZADA. AF_04/2016	SINAPI	M3	34,38	26,81	921,73
3.2.3	COMP01 92	CARGA MECANIZADA DE TERRA EM CAMINHÃO BASCULANTE	PRÓPRI A	M3	31,78	4,13	131,25
3.2.4	95875	TRANSPORTE COM CAMINHÃO BASCULANTE DE 10 M3, EM VIA URBANA PAVIMENTADA, DMT ATÉ 30 KM (UNIDADE: M3XKM). AF_12/2016	SINAPI	M3XKM	571,95	1,44	823,61
3.2.5	COMP14 13	RECEBIMENTO, CONTROLE E RECICLAGEM DE RESÍDUOS DA CONSTRUÇÃO CIVIL.	PRÓPRI A	M3	34,88	7,56	263,69
3.2.6	94962	CONCRETO MAGRO PARA LASTRO, TRAÇO 1:4,5:4,5 (CIMENTO/ AREIA MÉDIA/ BRITA 1) - PREPARO MECÂNICO COM BETONEIRA 400 L. AF_07/2016	SINAPI	M3	2,88	299,39	862,24
3.2.7	COMP02 45	FORMA DE TÁBUAS DE 1" DE 3A. P/FUNDAÇÕES UTIL. 5 X	PRÓPRI A	M2	85,96	77,84	6.691,13
3.2.8	COMP02 16	BARBACÁ EM TUBO PVC 32MM INCLUSIVE BIDIM E BRITA DE ENCHIMENTO	PRÓPRI A	UN	63,00	8,92	561,96
3.2.9	COMP13 90	MURO DE ARRIMO DE ALVENARIA DE PEDRA ARGAMASSADA	PRÓPRI A	M3	49,89	573,28	28.600,94
3.2.10	COMP00 81	DRENO CORRIDO DE AREIA GROSSA	PRÓPRI A	M3	10,95	128,17	1.403,46
3.2.11	73898/00 1	JUNTA DE DILATAÇÃO ELÁSTICA (PVC) O-220/6 PRESSÃO ATÉ 30 MCA	SINAPI	M	8,82	114,15	1.006,80
3.3	MURO DE CONTORNO						187.540,54
3.3.1	93358	ESCAVAÇÃO MANUAL DE VALA COM PROFUNDIDADE MENOR OU IGUAL A 1,30 M. AF_03/2016	SINAPI	M3	74,91	66,35	4.970,28
3.3.2	93382	REATERRO MANUAL DE VALAS COM COMPACTAÇÃO MECANIZADA. AF_04/2016	SINAPI	M3	5,35	26,81	143,43
3.3.3	COMP01 92	CARGA MECANIZADA DE TERRA EM CAMINHÃO BASCULANTE	PRÓPRI A	M3	86,95	4,13	359,10
3.3.4	95875	TRANSPORTE COM CAMINHÃO BASCULANTE DE 10 M3, EM VIA URBANA PAVIMENTADA, DMT ATÉ 30 KM (UNIDADE: M3XKM). AF_12/2016	SINAPI	M3XKM	1.565,17	1,44	2.253,84
3.3.5	95467	EMBASAMENTO C/PEDRA ARGAMASSADA UTILIZANDO ARG.CIM/AREIA 1:4	SINAPI	M3	64,21	440,54	28.287,07
3.3.6	COMP02 06	ALVENARIA DE EMBASAMENTO DE TIJOLO FURADO, C/ ARGAMASSA MISTA C/ CAL HIDRATADA (1:2:8)	PRÓPRI A	M3	5,35	520,88	2.786,71
3.3.7	98557	IMPERMEABILIZAÇÃO DE SUPERFÍCIE COM EMULSÃO ASFÁLTICA, 2 DEMÃOS AF_06/2018	SINAPI	M2	107,02	31,86	3.409,66
3.3.8	COMP00 13	CONCRETO USINADO BOMBEADO Fck = 25MPa, INCLUSIVE LANÇAMENTO E ADENSAMENTO	PRÓPRI A	M3	6,52	627,96	4.094,30
3.3.9	COMP03 33	FORMA PARA ESTRUTURAS DE CONCRETO (PILAR, VIGA E LAJE) EM CHAPA DE MADEIRA COMPENSADA RESINADA, DE 1,10 X 2,20, ESPESSURA = 12 MM, 05 UTILIZAÇÕES. (FABRICAÇÃO, MONTAGEM E DESMONTAGEM) (M2)	PRÓPRI A	M2	158,91	99,63	15.832,20
3.3.10	COMP01 58	ARMADURA DE AÇO CA-60, BITOLAS 3,4 A 6,4MM - FORNECIMENTO, CORTE, DOBRA E COLOCAÇÃO	PRÓPRI A	KG	727,96	9,96	7.250,48
3.3.11	COMP02 29	ARMAÇÃO AÇO CA-50, DIAM. 6,3 (1/4) A 10,00MM(1/2) -FORNECIMENTO/ CORTE(PERDA DE 10%)/ DOBRA / COLOCAÇÃO.	PRÓPRI A	KG	1.164,53	9,81	11.424,04
3.3.12	87489	ALVENARIA DE VEDAÇÃO DE BLOCOS CERÂMICOS FURADOS NA VERTICAL DE 9X19X39CM (ESPESSURA 9CM) DE PAREDES COM ÁREA LÍQUIDA MAIOR OU IGUAL A 6M² COM VÃOS E ARGAMASSA DE	SINAPI	M2	526,08	40,67	21.395,67

EDITAL Nº 5065
RDC PRESENCIAL CPL Nº. 031/2019
PROCESSO Nº P890381/2019

FL. 105

		ASSENTAMENTO COM PREPARO EM BETONEIRA. AF_06/2014						
3.3.13	COMP06 11	CHAPISCO C/ ARGAMASSA DE CIMENTO E AREIA S/PENEIRAR TRAÇO 1:3 ESP.= 5mm P/ PAREDE	PRÓPRI A	M2	1.041,90	6,50	6.772,35	
3.3.14	COMP00 16	REBOCO PARA PAREDES COM ARGAMASSA DE CIMENTO E AREIA PENEIRADA, TRAÇO 1:3	PRÓPRI A	M2	1.041,90	35,08	36.549,85	
3.3.15	71623	CHAPIM DE CONCRETO APARENTE COM ACABAMENTO DESEMPENADO, FORMA DE COMPENSADO PLASTIFICADO (MADEIRIT) DE 14 X 10 CM, FUNDIDO NO LOCAL.	SINAPI	M	68,00	31,11	2.115,48	
3.3.16	95305	TEXTURA ACRÍLICA, APLICAÇÃO MANUAL EM PAREDE, UMA DEMÃO. AF_09/2016	SINAPI	M2	1.041,90	13,85	14.430,32	
3.3.17	88485	APLICAÇÃO DE FUNDO SELADOR ACRÍLICO EM PAREDES, UMA DEMÃO. AF_06/2014	SINAPI	M2	1.041,90	2,38	2.479,72	
3.3.18	COMP01 91	CERCA/GRADIL NYLOFOR H=2,03M, MALHA 5 X 20CM - FIO 5,00MM, COM FIXADORES DE POLIAMIDA EM POSTE 40 x 60 MM CHUMBADOS EM BASE DE CONCRETO (EXCLUSIVE ESTA) , REVESTIDOS EM POLIESTER POR PROCESSO DE PINTURA ELETROSTÁTICA (GRADIL E POSTE), NAS CORES VERDE OU BRANCA - FORNECIMENTO E INSTALAÇÃO	PRÓPRI A	M	68,00	338,03	22.986,04	
3.4	LIXEIRA							30.342,71
3.4.1	SERVIÇOS PRELIMINARES							59,61
3.4.1.1	COMP09 24	LOCACAO CONVENCIONAL DE OBRA, ATRAVÉS DE GABARITO DE TABUAS CORRIDAS PONTALETADAS, COM REAPROVEITAMENTO DE 10 VEZES.	PRÓPRI A	M2	12,55	4,75	59,61	
3.4.2	MOVIMENTO DE TERRA							1.615,74
3.4.2.1	93358	ESCAVAÇÃO MANUAL DE VALA COM PROFUNDIDADE MENOR OU IGUAL A 1,30 M. AF_03/2016	SINAPI	M3	17,28	66,35	1.146,53	
3.4.2.2	93382	REATERRO MANUAL DE VALAS COM COMPACTAÇÃO MECANIZADA. AF_04/2016	SINAPI	M3	16,69	26,81	447,46	
3.4.2.3	COMP01 92	CARGA MECANIZADA DE TERRA EM CAMINHÃO BASCULANTE	PRÓPRI A	M3	0,74	4,13	3,06	
3.4.2.4	95875	TRANSPORTE COM CAMINHÃO BASCULANTE DE 10 M3, EM VIA URBANA PAVIMENTADA, DMT ATÉ 30 KM (UNIDADE: M3XKM). AF_12/2016	SINAPI	M3XKM	12,98	1,44	18,69	
3.4.3	INFRAESTRUTURA							2.104,13
3.4.3.1	94962	CONCRETO MAGRO PARA LASTRO, TRAÇO 1:4,5:4,5 (CIMENTO/ AREIA MÉDIA/ BRITA 1) - PREPARO MECÂNICO COM BETONEIRA 400 L. AF_07/2016	SINAPI	M3	0,16	299,39	47,90	
3.4.3.2	COMP00 13	CONCRETO USINADO BOMBEADO Fck = 25MPa, INCLUSIVE LANÇAMENTO E ADENSAMENTO	PRÓPRI A	M3	1,21	627,96	759,83	
3.4.3.3	COMP02 45	FORMA DE TÁBUAS DE 1" DE 3A. P/FUNDAÇÕES UTIL. 5 X	PRÓPRI A	M2	8,40	77,84	653,86	
3.4.3.4	COMP01 58	ARMADURA DE AÇO CA-60, BITOLAS 3,4 A 6,4MM - FORNECIMENTO, CORTE, DOBRA E COLOCAÇÃO	PRÓPRI A	KG	28,70	9,96	285,85	
3.4.3.5	COMP02 29	ARMAÇÃO AÇO CA-50, DIAM. 6,3 (1/4) A 10,00MM(1/2) -FORNECIMENTO/ CORTE(PERDA DE 10%) / DOBRA / COLOCAÇÃO.	PRÓPRI A	KG	36,36	9,81	356,69	
3.4.4	SUPERESTRUTURA							3.757,69

EDITAL Nº 5065
RDC PRESENCIAL CPL Nº. 031/2019
PROCESSO Nº P890381/2019

FL. 106

3.4.4.1	COMP03 33	FORMA PARA ESTRUTURAS DE CONCRETO (PILAR, VIGA E LAJE) EM CHAPA DE MADEIRA COMPENSADA RESINADA, DE 1,10 X 2,20, ESPESSURA = 12 MM, 05 UTILIZACOES. (FABRICACAO, MONTAGEM E DESMONTAGEM) (M2)	PRÓPRI A	M2	14,54	99,63	1.448,62
3.4.4.2	COMP00 13	CONCRETO USINADO BOMBEADO Fck = 25MPa, INCLUSIVE LANÇAMENTO E ADENSAMENTO	PRÓPRI A	M3	0,92	627,96	577,72
3.4.4.3	COMP01 58	ARMADURA DE AÇO CA-60, BITOLAS 3,4 A 6,4MM - FORNECIMENTO, CORTE, DOBRA E COLOCAÇÃO	PRÓPRI A	KG	22,34	9,96	222,51
3.4.4.4	COMP14 03	ARMADURA CA-50A MÉDIA D= 6,3 A 12,50mm. DOBRA E MONTAGEM	PRÓPRI A	KG	51,37	10,45	536,82
3.4.4.5	74202/00 1	LAJE PRE-MOLDADA P/FORRO, SOBRECARGA 100KG/M2, VAOS ATE 3,50M/E=8CM, C/LAJOTAS E CAP.C/CONC FCK=20MPA, 3CM, INTER-EIXO 38CM, C/ESCORAMENTO (REAPR.3X) E FERRAGEM NEGATIVA	SINAPI	M2	13,25	73,36	972,02
3.4.5	PAREDES E PAINÉIS						2.002,72
3.4.5.1	87489	ALVENARIA DE VEDAÇÃO DE BLOCOS CERÂMICOS FURADOS NA VERTICAL DE 9X19X39CM (ESPESSURA 9CM) DE PAREDES COM ÁREA LÍQUIDA MAIOR OU IGUAL A 6M² COM VÃOS E ARGAMASSA DE ASSENTAMENTO COM PREPARO EM BETONEIRA. AF_06/2014	SINAPI	M2	33,31	40,67	1.354,72
3.4.5.2	71623	CHAPIM DE CONCRETO APARENTE COM ACABAMENTO DESEMPENADO, FORMA DE COMPENSADO PLASTIFICADO (MADEIRIT) DE 14 X 10 CM, FUNDIDO NO LOCAL.	SINAPI	M	13,55	31,11	421,54
3.4.5.3	73937/00 1	COBOGO DE CONCRETO (ELEMENTO VAZADO), 7X50X50CM, ASSENTADO COM ARGAMASSA TRACO 1:4 (CIMENTO E AREIA)	SINAPI	M2	2,00	113,23	226,46
3.4.6	PAVIMENTAÇÃO						11.409,52
3.4.6.1	COMP06 45	PISO MORTO CONCRETO FCK=13,5MPa C/PREPARO E LANÇAMENTO	PRÓPRI A	M3	10,68	556,38	5.942,14
3.4.6.2	95467	EMBASAMENTO C/PEDRA ARGAMASSADA UTILIZANDO ARG.CIM/AREIA 1:4	SINAPI	M3	10,68	440,54	4.704,97
3.4.6.3	COMP08 28	CERÂMICA ESMALTADA C/ARG. PRÉ-FABRICADA ATÉ 30X30 CM C/ REJUNTAMENTO P/PISO.	PRÓPRI A	M2	10,68	69,52	742,47
3.4.6.4	COMP00 51	SOLEIRA CIMENTADA L= 15cm	PRÓPRI A	M	2,40	8,31	19,94
3.4.7	REVESTIMENTOS DE PAREDES INTERNAS E EXTERNAS						5.585,75
3.4.7.1	COMP06 11	CHAPISCO C/ ARGAMASSA DE CIMENTO E AREIA S/PENEIRAR TRAÇO 1:3 ESP.= 5mm P/ PAREDE	PRÓPRI A	M2	66,62	6,50	433,03
3.4.7.2	COMP00 16	REBOCO PARA PAREDES COM ARGAMASSA DE CIMENTO E AREIA PENEIRADA, TRAÇO 1:3	PRÓPRI A	M2	33,31	35,08	1.168,51
3.4.7.3	COMP06 31	EMBOÇO C/ ARGAMASSA MISTA DE CIMENTO, CAL EM PASTA E AREIA S/PENEIRAR TRAÇO 1:1.5:9 ESP.= 20mm P/ PAREDE	PRÓPRI A	M2	33,31	33,33	1.110,22
3.4.7.4	COMP08 27	CERÂMICA ESMALTADA C/ARG. PRÉ-FABRICADA ATÉ 30X30 CM C/ REJUNTAMENTO P/PAREDES.	PRÓPRI A	M2	33,31	70,05	2.333,37
3.4.7.5	95305	TEXTURA ACRÍLICA, APLICAÇÃO MANUAL EM PAREDE, UMA DEMÃO. AF_09/2016	SINAPI	M2	33,31	13,85	461,34
3.4.7.6	88485	APLICAÇÃO DE FUNDO SELADOR ACRÍLICO EM PAREDES, UMA DEMÃO. AF_06/2014	SINAPI	M2	33,31	2,38	79,28

EDITAL Nº 5065
RDC PRESENCIAL CPL Nº. 031/2019
PROCESSO Nº P890381/2019

FL. 107

3.4.8	REVESTIMENTOS DO TETO						685,12
3.4.8.1	87885	CHAPISCO APLICADO NO TETO, COM ROLO PARA TEXTURA ACRÍLICA. ARGAMASSA INDUSTRIALIZADA COM PREPARO EM MISTURADOR 300 KG. AF_06/2014	SINAPI	M2	10,68	10,36	110,64
3.4.8.2	COMP0016	REBOCO PARA PAREDES COM ARGAMASSA DE CIMENTO E AREIA PENEIRADA, TRAÇO 1:3	PRÓPRIA	M2	10,68	35,08	374,65
3.4.8.3	95306	TEXTURA ACRÍLICA, APLICAÇÃO MANUAL EM TETO, UMA DEMÃO. AF_09/2016	SINAPI	M2	10,68	15,95	170,35
3.4.8.4	88484	APLICAÇÃO DE FUNDO SELADOR ACRÍLICO EM TETO, UMA DEMÃO. AF_06/2014	SINAPI	M2	10,68	2,76	29,48
3.4.9	IMPERMEABILIZAÇÕES						654,59
3.4.9.1	98546	IMPERMEABILIZAÇÃO DE SUPERFÍCIE COM MANTA ASFÁLTICA, UMA CAMADA, INCLUSIVE APLICAÇÃO DE PRIMER ASFÁLTICO, E=3MM. AF_06/2018	SINAPI	M2	5,58	89,78	500,97
3.4.9.2	98563	PROTEÇÃO MECÂNICA DE SUPERFÍCIE HORIZONTAL COM ARGAMASSA DE CIMENTO E AREIA, TRAÇO 1:3, E=2CM. AF_06/2018	SINAPI	M2	5,58	27,53	153,62
3.4.10	ESQUADRIAS						2.467,84
3.4.10.1	COMP1103	PORTÃO DE METALON E BARRA CHATA DE FERRO C/FECHADURA E DOBRADIÇA, INCLUS. PINTURA ESMALTE SINTÉTICO	PRÓPRIA	M2	5,04	489,65	2.467,84
3.5	ABRIGO PARA GLP						6.820,31
3.5.1	SERVIÇOS PRELIMINARES						14,25
3.5.1.1	COMP0924	LOCAÇÃO CONVENCIONAL DE OBRA, ATRAVÉS DE GABARITO DE TABUAS CORRIDAS PONTALETADAS, COM REAPROVEITAMENTO DE 10 VEZES.	PRÓPRIA	M2	3,00	4,75	14,25
3.5.2	MOVIMENTO DE TERRA						74,30
3.5.2.1	93358	ESCAVAÇÃO MANUAL DE VALA COM PROFUNDIDADE MENOR OU IGUAL A 1,30 M. AF_03/2016	SINAPI	M3	0,72	66,35	47,77
3.5.2.2	COMP0192	CARGA MECANIZADA DE TERRA EM CAMINHÃO BASCULANTE	PRÓPRIA	M3	0,90	4,13	3,72
3.5.2.3	95875	TRANSPORTE COM CAMINHÃO BASCULANTE DE 10 M3, EM VIA URBANA PAVIMENTADA, DMT ATÉ 30 KM (UNIDADE: M3XKM). AF_12/2016	SINAPI	M3XKM	15,84	1,44	22,81
3.5.3	INFRAESTRUTURA						1.487,95
3.5.3.1	95467	EMBASAMENTO C/PEDRA ARGAMASSADA UTILIZANDO ARG.CIM/AREIA 1:4	SINAPI	M3	0,72	440,54	317,19
3.5.3.2	COMP0206	ALVENARIA DE EMBASAMENTO DE TIJOLO FURADO, C/ ARGAMASSA MISTA C/ CAL HIDRATADA (1:2:8)	PRÓPRIA	M3	1,48	520,88	770,90
3.5.3.3	93204	CINTA DE AMARRAÇÃO DE ALVENARIA MOLDADA IN LOCO EM CONCRETO. AF_03/2016	SINAPI	M	7,40	41,29	305,55
3.5.3.4	98557	IMPERMEABILIZAÇÃO DE SUPERFÍCIE COM EMULSÃO ASFÁLTICA, 2 DEMÃOS AF_06/2018	SINAPI	M2	2,96	31,86	94,31
3.5.4	SUPERESTRUTURA						481,61
3.5.4.1	74202/001	LAJE PRE-MOLDADA P/FORRO, SOBRECARGA 100KG/M2, VAOS ATE 3,50M/E=8CM, C/LAJOTAS E CAP.C/CONC FCK=20MPA, 3CM, INTER-EIXO 38CM, C/ESCORAMENTO (REAPR.3X) E FERRAGEM NEGATIVA	SINAPI	M2	2,40	73,36	176,06
3.5.4.2	93204	CINTA DE AMARRAÇÃO DE ALVENARIA MOLDADA IN LOCO EM CONCRETO. AF_03/2016	SINAPI	M	7,40	41,29	305,55

EDITAL Nº 5065
RDC PRESENCIAL CPL Nº. 031/2019
PROCESSO Nº P890381/2019

FL. 108

3.5.5	PAREDES E PAINEIS						617,69
3.5.5.1	87494	ALVENARIA DE VEDAÇÃO DE BLOCOS CERÂMICOS FURADOS NA VERTICAL DE 19X19X39CM (ESPESSURA 19CM) DE PAREDES COM ÁREA LÍQUIDA MAIOR OU IGUAL A 6M² COM VÃOS E ARGAMASSA DE ASSENTAMENTO COM PREPARO MANUAL. AF_06/2014	SINAPI	M2	9,20	67,14	617,69
3.5.6	PAVIMENTAÇÃO						1.363,51
3.5.6.1	COMP06 45	PISO MORTO CONCRETO FCK=13,5MPa C/PREPARO E LANÇAMENTO	PRÓPRI A	M3	2,30	556,38	1.279,67
3.5.6.2	98680	PISO CIMENTADO, TRAÇO 1:3 (CIMENTO E AREIA), ACABAMENTO LISO, ESPESSURA 3,0 CM, PREPARO MECÂNICO DA ARGAMASSA. AF_06/2018	SINAPI	M2	2,30	36,45	83,84
3.5.7	REVESTIMENTO DAS PAREDES INTERNAS E EXTERNAS						765,07
3.5.7.1	COMP06 11	CHAPISCO C/ ARGAMASSA DE CIMENTO E AREIA S/PENEIRAR TRAÇO 1:3 ESP.= 5mm P/ PAREDE	PRÓPRI A	M2	18,40	6,50	119,60
3.5.7.2	COMP00 16	REBOCO PARA PAREDES COM ARGAMASSA DE CIMENTO E AREIA PENEIRADA, TRAÇO 1:3	PRÓPRI A	M2	18,40	35,08	645,47
3.5.8	REVESTIMENTOS DO TETO						109,05
3.5.8.1	87885	CHAPISCO APLICADO NO TETO, COM ROLO PARA TEXTURA ACRÍLICA. ARGAMASSA INDUSTRIALIZADA COM PREPARO EM MISTURADOR 300 KG. AF_06/2014	SINAPI	M2	2,40	10,36	24,86
3.5.8.2	COMP00 16	REBOCO PARA PAREDES COM ARGAMASSA DE CIMENTO E AREIA PENEIRADA, TRAÇO 1:3	PRÓPRI A	M2	2,40	35,08	84,19
3.5.9	IMPERMEABILIZAÇÕES (LAJE DE COBERTA)						269,81
3.5.9.1	98546	IMPERMEABILIZAÇÃO DE SUPERFÍCIE COM MANTA ASFÁLTICA, UMA CAMADA, INCLUSIVE APLICAÇÃO DE PRIMER ASFÁLTICO, E=3MM. AF_06/2018	SINAPI	M2	2,30	89,78	206,49
3.5.9.2	98563	PROTEÇÃO MECÂNICA DE SUPERFÍCIE HORIZONTAL COM ARGAMASSA DE CIMENTO E AREIA, TRAÇO 1:3, E=2CM. AF_06/2018	SINAPI	M2	2,30	27,53	63,32
3.5.10	ESQUADRIAS						1.581,57
3.5.10.1	COMP11 03	PORTÃO DE METALON E BARRA CHATA DE FERRO C/FECHADURA E DOBRADIÇA, INCLUS. PINTURA ESMALTE SINTÉTICO	PRÓPRI A	M2	3,23	489,65	1.581,57
3.5.11	COMUNICAÇÃO VISUAL						55,50
3.5.11.1	COMP05 34	FORNECIMENTO E INSTALAÇÃO DE PLACA DE SINALIZAÇÃO REFLETIVA INDICATIVA "PROIBIDO FUMAR", ROTA DE FUGA, EXTINTOR DE INCÊNDIO, ALARME DE INCÊNDIO E INDICAÇÃO DE AMBIENTES EM PVC ANTICHAMAS	PRÓPRI A	M2	1,00	27,75	27,75
3.5.11.2	COMP10 54	FORNECIMENTO E INSTALAÇÃO DE PLACA DE SINALIZAÇÃO INDICATIVA "PERIGO INFLAMÁVEL"(0,15 x 0,15)M EM PVC ANTICHAMAS	PRÓPRI A	UN	1,00	27,75	27,75
3.6	RESERVATÓRIO INFERIOR/CISTERNA						42.228,53
3.6.1	SERVIÇOS PRELIMINARES						133,00
3.6.1.1	COMP09 24	LOCACAO CONVENCIONAL DE OBRA, ATRAVÉS DE GABARITO DE TABUAS CORRIDAS PONTALETADAS, COM REAPROVEITAMENTO DE 10 VEZES.	PRÓPRI A	M2	28,00	4,75	133,00
3.6.2	SUPERESTRUTURA						31.416,28

EDITAL Nº 5065
RDC PRESENCIAL CPL Nº. 031/2019
PROCESSO Nº P890381/2019

FL. 109

3.6.2.1	94962	CONCRETO MAGRO PARA LASTRO, TRAÇO 1:4,5:4,5 (CIMENTO/ AREIA MÉDIA/ BRITA 1) - PREPARO MECÂNICO COM BETONEIRA 400 L. AF_07/2016	SINAPI	M3	2,80	299,39	838,29
3.6.2.2	COMP0013	CONCRETO USINADO BOMBEADO Fck = 25MPa, INCLUSIVE LANÇAMENTO E ADENSAMENTO	PRÓPRIA	M3	22,64	627,96	14.217,01
3.6.2.3	COMP0333	FORMA PARA ESTRUTURAS DE CONCRETO (PILAR, VIGA E LAJE) EM CHAPA DE MADEIRA COMPENSADA RESINADA, DE 1,10 X 2,20, ESPESSURA = 12 MM, 05 UTILIZACOES. (FABRICACAO, MONTAGEM E DESMONTAGEM) (M2)	PRÓPRIA	M2	93,20	99,63	9.285,52
3.6.2.4	COMP0229	ARMAÇAO ACO CA-50, DIAM. 6,3 (1/4) À 10,00MM(1/2) -FORNECIMENTO/ CORTE(PERDA DE 10%) / DOBRA / COLOCAÇÃO.	PRÓPRIA	KG	721,25	9,81	7.075,46
3.6.3	IMPERMEABILIZAÇÕES						10.679,25
3.6.3.1	40780	REGULARIZAÇÃO DE SUPERFÍCIE DE CONCRETO APARENTE	SINAPI	M2	15,00	10,28	154,20
3.6.3.2	98546	IMPERMEABILIZAÇÃO DE SUPERFÍCIE COM MANTA ASFÁLTICA, UMA CAMADA, INCLUSIVE APLICAÇÃO DE PRIMER ASFÁLTICO, E=3MM. AF_06/2018	SINAPI	M2	89,72	89,78	8.055,06
3.6.3.3	98563	PROTEÇÃO MECÂNICA DE SUPERFÍCIE HORIZONTAL COM ARGAMASSA DE CIMENTO E AREIA, TRAÇO 1:3, E=2CM. AF_06/2018	SINAPI	M2	89,72	27,53	2.469,99
3.7	CASA DE BOMBAS						6.912,63
3.7.1	SERVIÇOS PRELIMINARES						13,25
3.7.1.1	COMP0924	LOCACAO CONVENCIONAL DE OBRA, ATRAVÉS DE GABARITO DE TABUAS CORRIDAS PONTALETADAS, COM REAPROVEITAMENTO DE 10 VEZES.	PRÓPRIA	M2	2,79	4,75	13,25
3.7.2	MOVIMENTO DE TERRA						172,34
3.7.2.1	93358	ESCAVAÇÃO MANUAL DE VALA COM PROFUNDIDADE MENOR OU IGUAL A 1,30 M. AF_03/2016	SINAPI	M3	1,67	66,35	110,80
3.7.2.2	COMP0192	CARGA MECANIZADA DE TERRA EM CAMINHÃO BASCULANTE	PRÓPRIA	M3	2,09	4,13	8,63
3.7.2.3	95875	TRANSPORTE COM CAMINHÃO BASCULANTE DE 10 M3, EM VIA URBANA PAVIMENTADA, DMT ATÉ 30 KM (UNIDADE: M3XKM). AF_12/2016	SINAPI	M3XKM	36,74	1,44	52,91
3.7.3	INFRAESTRUTURA						1.069,94
3.7.3.1	95467	EMBASAMENTO C/PEDRA ARGAMASSADA UTILIZANDO ARG.CIM/AREIA 1:4	SINAPI	M3	1,67	440,54	735,70
3.7.3.2	COMP0206	ALVENARIA DE EMBASAMENTO DE TIJOLO FURADO, C/ ARGAMASSA MISTA C/ CAL HIDRATADA (1:2:8)	PRÓPRIA	M3	0,49	520,88	255,23
3.7.3.3	98557	IMPERMEABILIZAÇÃO DE SUPERFÍCIE COM EMULSÃO ASFÁLTICA, 2 DEMÃOS AF_06/2018	SINAPI	M2	2,48	31,86	79,01
3.7.4	SUPERESTRUTURA						751,72
3.7.4.1	COMP0333	FORMA PARA ESTRUTURAS DE CONCRETO (PILAR, VIGA E LAJE) EM CHAPA DE MADEIRA COMPENSADA RESINADA, DE 1,10 X 2,20, ESPESSURA = 12 MM, 05 UTILIZACOES. (FABRICACAO, MONTAGEM E DESMONTAGEM) (M2)	PRÓPRIA	M2	1,34	99,63	133,50
3.7.4.2	COMP0013	CONCRETO USINADO BOMBEADO Fck = 25MPa, INCLUSIVE LANÇAMENTO E ADENSAMENTO	PRÓPRIA	M3	0,13	627,96	81,63

EDITAL Nº 5065
RDC PRESENCIAL CPL Nº. 031/2019
PROCESSO Nº P890381/2019

FL. 110

3.7.4.3	COMP14 03	ARMADURA CA-50A MÉDIA D= 6,3 A 12,50mm. DOBRA E MONTAGEM	PRÓPRI A	KG	5,29	10,45	55,28
3.7.4.4	74202/00 1	LAJE PRE-MOLDADA P/FORRO, SOBRECARGA 100KG/M2, VAOS ATE 3,50M/E=8CM, C/LAJOTAS E CAP.C/CONC FCK=20MPA, 3CM, INTER-EIXO 38CM, C/ESCORAMENTO (REAPR.3X) E FERRAGEM NEGATIVA	SINAPI	M2	2,79	73,36	204,67
3.7.4.5	93204	CINTA DE AMARRAÇÃO DE ALVENARIA MOLDADA IN LOCO EM CONCRETO. AF_03/2016	SINAPI	M	6,70	41,29	276,64
3.7.5	PAREDES E PAINÉIS						418,49
3.7.5.1	87489	ALVENARIA DE VEDAÇÃO DE BLOCOS CERÂMICOS FURADOS NA VERTICAL DE 9X19X39CM (ESPESSURA 9CM) DE PAREDES COM ÁREA LÍQUIDA MAIOR OU IGUAL A 6M² COM VÃOS E ARGAMASSA DE ASSENTAMENTO COM PREPARO EM BETONEIRA. AF_06/2014	SINAPI	M2	10,29	40,67	418,49
3.7.6	PAVIMENTAÇÃO						1.654,00
3.7.6.1	COMP06 45	PISO MORTO CONCRETO FCK=13,5MPa C/PREPARO E LANÇAMENTO	PRÓPRI A	M3	2,79	556,38	1.552,30
3.7.6.2	98680	PISO CIMENTADO, TRAÇO 1:3 (CIMENTO E AREIA), ACABAMENTO LISO, ESPESSURA 3,0 CM, PREPARO MECÂNICO DA ARGAMASSA. AF_06/2018	SINAPI	M2	2,79	36,45	101,70
3.7.7	REVESTIMENTOS DE PAREDES INTERNAS E EXTERNAS						1.189,73
3.7.7.1	COMP06 11	CHAPISCO C/ ARGAMASSA DE CIMENTO E AREIA S/PENEIRAR TRAÇO 1:3 ESP.= 5mm P/ PAREDE	PRÓPRI A	M2	20,58	6,50	133,77
3.7.7.2	COMP00 16	REBOCO PARA PAREDES COM ARGAMASSA DE CIMENTO E AREIA PENEIRADA, TRAÇO 1:3	PRÓPRI A	M2	20,58	35,08	721,95
3.7.7.3	95305	TEXTURA ACRÍLICA, APLICAÇÃO MANUAL EM PAREDE, UMA DEMÃO. AF_09/2016	SINAPI	M2	20,58	13,85	285,03
3.7.7.4	88485	APLICAÇÃO DE FUNDO SELADOR ACRÍLICO EM PAREDES, UMA DEMÃO. AF_06/2014	SINAPI	M2	20,58	2,38	48,98
3.7.8	REVESTIMENTOS DO TETO						178,33
3.7.8.1	87885	CHAPISCO APLICADO NO TETO, COM ROLO PARA TEXTURA ACRÍLICA. ARGAMASSA INDUSTRIALIZADA COM PREPARO EM MISTURADOR 300 KG. AF_06/2014	SINAPI	M2	2,78	10,36	28,80
3.7.8.2	COMP00 16	REBOCO PARA PAREDES COM ARGAMASSA DE CIMENTO E AREIA PENEIRADA, TRAÇO 1:3	PRÓPRI A	M2	2,78	35,08	97,52
3.7.8.3	95306	TEXTURA ACRÍLICA, APLICAÇÃO MANUAL EM TETO, UMA DEMÃO. AF_09/2016	SINAPI	M2	2,78	15,95	44,34
3.7.8.4	88484	APLICAÇÃO DE FUNDO SELADOR ACRÍLICO EM TETO, UMA DEMÃO. AF_06/2014	SINAPI	M2	2,78	2,76	7,67
3.7.9	IMPERMEABILIZAÇÕES (LAJE DE COBERTA)						327,30
3.7.9.1	98546	IMPERMEABILIZAÇÃO DE SUPERFÍCIE COM MANTA ASFÁLTICA, UMA CAMADA, INCLUSIVE APLICAÇÃO DE PRIMER ASFÁLTICO, E=3MM. AF_06/2018	SINAPI	M2	2,79	89,78	250,49
3.7.9.2	98563	PROTEÇÃO MECÂNICA DE SUPERFÍCIE HORIZONTAL COM ARGAMASSA DE CIMENTO E AREIA, TRAÇO 1:3, E=2CM. AF_06/2018	SINAPI	M2	2,79	27,53	76,81
3.7.10	ESQUADRIAS						1.137,53
3.7.10.1	74238/00 2	PORTAO EM TELA ARAME GALVANIZADO N.12 MALHA 2" E MOLDURA EM TUBOS DE ACO COM DUAS FOLHAS DE ABRIR, INCLUSO FERRAGENS	SINAPI	M2	1,50	758,35	1.137,53

EDITAL Nº 5065
RDC PRESENCIAL CPL Nº. 031/2019
PROCESSO Nº P890381/2019

FL. 111

3.8	CASTELO D'GUA						92.884,07
3.8.1	SERVIÇOS PRELIMINARES						76,00
3.8.1.1	COMP09 24	LOCACAO CONVENCIONAL DE OBRA, ATRAVÉS DE GABARITO DE TABUAS CORRIDAS PONTALETADAS, COM REAPROVEITAMENTO DE 10 VEZES.	PRÓPRI A	M2	16,00	4,75	76,00
3.8.2	MOVIMENTO DE TERRA						1.121,13
3.8.2.1	93358	ESCAVAÇÃO MANUAL DE VALA COM PROFUNDIDADE MENOR OU IGUAL A 1,30 M. AF_03/2016	SINAPI	M3	11,63	66,35	771,65
3.8.2.2	COMP01 92	CARGA MECANIZADA DE TERRA EM CAMINHÃO BASCULANTE	PRÓPRI A	M3	11,63	4,13	48,03
3.8.2.3	95875	TRANSPORTE COM CAMINHÃO BASCULANTE DE 10 M3, EM VIA URBANA PAVIMENTADA, DMT ATÉ 30 KM (UNIDADE: M3XKM). AF_12/2016	SINAPI	M3XKM	209,34	1,44	301,45
3.8.3	INFRAESTRUTURA						14.072,62
3.8.3.1	90808	ESTACA HÉLICE CONTÍNUA, DIÂMETRO DE 30 CM, COMPRIMENTO TOTAL ATÉ 15 M, PERFURATRIZ COM TORQUE DE 170 KN.M (EXCLUSIVE MOBILIZAÇÃO E DESMOBILIZAÇÃO). AF_02/2015	SINAPI	M	20,00	74,31	1.486,20
3.8.3.2	95601	ARRASAMENTO MECANICO DE ESTACA DE CONCRETO ARMADO, DIAMETROS DE ATÉ 40 CM. AF_11/2016	SINAPI	UN	5,00	19,74	98,70
3.8.3.3	94962	CONCRETO MAGRO PARA LASTRO, TRAÇO 1:4,5:4,5 (CIMENTO/ AREIA MÉDIA/ BRITA 1) - PREPARO MECÂNICO COM BETONEIRA 400 L. AF_07/2016	SINAPI	M3	0,68	299,39	203,59
3.8.3.4	COMP03 33	FORMA PARA ESTRUTURAS DE CONCRETO (PILAR, VIGA E LAJE) EM CHAPA DE MADEIRA COMPENSADA RESINADA, DE 1,10 X 2,20, ESPESSURA = 12 MM, 05 UTILIZACOES. (FABRICACAO, MONTAGEM E DESMONTAGEM) (M2)	PRÓPRI A	M2	13,30	99,63	1.325,08
3.8.3.5	COMP00 13	CONCRETO USINADO BOMBEADO Fck = 25MPa, INCLUSIVE LANÇAMENTO E ADENSAMENTO	PRÓPRI A	M3	11,63	627,96	7.303,17
3.8.3.6	COMP14 03	ARMADURA CA-50A MÉDIA D= 6,3 A 12,50mm. DOBRA E MONTAGEM	PRÓPRI A	KG	338,55	10,45	3.537,85
3.8.3.7	COMP01 58	ARMADURA DE AÇO CA-60, BITOLAS 3,4 A 6,4MM - FORNECIMENTO, CORTE, DOBRA E COLOCAÇÃO	PRÓPRI A	KG	11,85	9,96	118,03
3.8.4	SUPERESTRUTURA						67.011,61
3.8.4.1	COMP11 38	RESERVATÓRIO EM ANÉIS PRÉ-MOLDADOS DE CONCRETO, Ø 3,00m, CAP. 50m³,H=17m, ESCADA METÁLICA COM GUARDA CORPO E ABRIGO P/ MOTOBOMBA COM PORTÃO DE FERRO - FUSTE 6,20m	PRÓPRI A	UN	1,00	67.011,61	67.011,61
3.8.5	IMPERMEABILIZAÇÃO						8.931,98
3.8.5.1	98546	IMPERMEABILIZAÇÃO DE SUPERFÍCIE COM MANTA ASFÁLTICA, UMA CAMADA, INCLUSIVE APLICAÇÃO DE PRIMER ASFÁLTICO, E=3MM. AF_06/2018	SINAPI	M2	76,14	89,78	6.835,85
3.8.5.2	98563	PROTEÇÃO MECÂNICA DE SUPERFÍCIE HORIZONTAL COM ARGAMASSA DE CIMENTO E AREIA, TRAÇO 1:3, E=2CM. AF_06/2018	SINAPI	M2	76,14	27,53	2.096,13
3.8.6	PINTURA						1.670,73
3.8.6.1	95305	TEXTURA ACRÍLICA, APLICAÇÃO MANUAL EM PAREDE, UMA DEMÃO. AF_09/2016	SINAPI	M2	120,63	13,85	1.670,73

EDITAL Nº 5065
RDC PRESENCIAL CPL Nº. 031/2019
PROCESSO Nº P890381/2019

FL. 112

3.9	PAISAGISMO E URBANIZAÇÃO						145.935,44
3.9.1	MURETA GRADIL - ÁREA COMUM DO PRÉDIO						9.948,86
3.9.1.1	93358	ESCAVAÇÃO MANUAL DE VALA COM PROFUNDIDADE MENOR OU IGUAL A 1,30 M. AF_03/2016	SINAPI	M3	4,73	66,35	313,84
3.9.1.2	93382	REATERRO MANUAL DE VALAS COM COMPACTAÇÃO MECANIZADA. AF_04/2016	SINAPI	M3	0,34	26,81	9,12
3.9.1.3	COMP01 92	CARGA MECANIZADA DE TERRA EM CAMINHÃO BASCULANTE	PRÓPRI A	M3	5,49	4,13	22,67
3.9.1.4	95875	TRANSPORTE COM CAMINHÃO BASCULANTE DE 10 M3, EM VIA URBANA PAVIMENTADA, DMT ATÉ 30 KM (UNIDADE: M3XKM). AF_12/2016	SINAPI	M3XKM	98,81	1,44	142,29
3.9.1.5	95467	EMBASAMENTO C/PEDRA ARGAMASSADA UTILIZANDO ARG.CIM/AREIA 1:4	SINAPI	M3	4,05	440,54	1.784,19
3.9.1.6	COMP02 06	ALVENARIA DE EMBASAMENTO DE TIJOLO FURADO, C/ ARGAMASSA MISTA C/ CAL HIDRATADA (1:2:8)	PRÓPRI A	M3	0,34	520,88	177,10
3.9.1.7	98557	IMPERMEABILIZAÇÃO DE SUPERFÍCIE COM EMULSÃO ASFÁLTICA, 2 DEMÃOS AF_06/2018	SINAPI	M2	5,07	31,86	161,53
3.9.1.8	87489	ALVENARIA DE VEDAÇÃO DE BLOCOS CERÂMICOS FURADOS NA VERTICAL DE 9X19X39CM (ESPESSURA 9CM) DE PAREDES COM ÁREA LÍQUIDA MAIOR OU IGUAL A 6M² COM VÃOS E ARGAMASSA DE ASSENTAMENTO COM PREPARO EM BETONEIRA. AF_06/2014	SINAPI	M2	6,76	40,67	274,93
3.9.1.9	COMP06 11	CHAPISCO C/ ARGAMASSA DE CIMENTO E AREIA S/PENEIRAR TRAÇO 1:3 ESP.= 5mm P/ PAREDE	PRÓPRI A	M2	13,51	6,50	87,82
3.9.1.10	COMP00 16	REBOCO PARA PAREDES COM ARGAMASSA DE CIMENTO E AREIA PENEIRADA, TRAÇO 1:3	PRÓPRI A	M2	13,51	35,08	473,93
3.9.1.11	95305	TEXTURA ACRÍLICA, APLICAÇÃO MANUAL EM PAREDE, UMA DEMÃO. AF_09/2016	SINAPI	M2	13,51	13,85	187,11
3.9.1.12	88485	APLICAÇÃO DE FUNDO SELADOR ACRÍLICO EM PAREDES, UMA DEMÃO. AF_06/2014	SINAPI	M2	16,89	2,38	40,20
3.9.1.13	COMP01 91	CERCA/GRADIL NYLOFOR H=2,03M, MALHA 5 X 20CM - FIO 5,00MM, COM FIXADORES DE POLIAMIDA EM POSTE 40 x 60 MM CHUMBADOS EM BASE DE CONCRETO (EXCLUSIVE ESTA) , REVESTIDOS EM POLIESTER POR PROCESSO DE PINTURA ELETROSTÁTICA (GRADIL E POSTE), NAS CORES VERDE OU BRANCA - FORNECIMENTO E INSTALAÇÃO	PRÓPRI A	M	16,89	338,03	5.709,33
3.9.1.14	COMP08 39	PORTÃO PIVOTANTE NYLOFOR, COMPOSTO DE QUADRO, PAINÉIS E ACESSÓRIOS COM PINTURA ELETROSTÁTICA COM TINTA POLIESTER, NAS CORES VERDE OU BRANCA, COM POSTE EM AÇO REVESTIDO, COR VERDE OU BRANCA - FORNECIMENTO E MONTAGEM	PRÓPRI A	M2	1,00	564,80	564,80
3.9.2	PAVIMENTAÇÃO						107.433,62
3.9.2.1	COMP01 56	CONFECÇÃO, ASSENTAMENTO E REJUNTAMENTO DE MEIO FIO PRÉ-MOLDADO (1,00 x 0,35 x 0,15 x 0,12)	PRÓPRI A	M	321,92	38,29	12.326,32
3.9.2.2	92398	EXECUÇÃO DE PÁTIO/ESTACIONAMENTO EM PISO INTERTRAVADO, COM BLOCO RETANGULAR COR NATURAL DE 20 X 10 CM, ESPESSURA 8 CM. AF_12/2015	SINAPI	M2	1.567,10	60,69	95.107,30
3.9.3	PAISAGISMO						20.221,61
3.9.3.1	85180	PLANTIO DE GRAMA ESMERALDA EM ROLO	SINAPI	M2	951,57	18,31	17.423,25

EDITAL Nº 5065
RDC PRESENCIAL CPL Nº. 031/2019
PROCESSO Nº P890381/2019

FL. 113

3.9.3.2	COMP04 96	CONJUNTO DE MASTRO PARA TRÊS BANDEIRAS E PEDESTAL	PRÓPRI A	UN	1,00	2.798,36	2.798,36
3.9.4	DIVERSOS						1.911,76
3.9.4.1	COMP00 57	BICICLETÁRIO EM TUBO DE AÇO GALVANIZADO DIAM=50mm - INCLUSO PINTURA DE ACABAMENTO.	PRÓPRI A	UN	8,00	238,97	1.911,76
3.9.5	JARDINEIRAS						5.330,56
3.9.5.1	93358	ESCAVAÇÃO MANUAL DE VALA COM PROFUNDIDADE MENOR OU IGUAL A 1,30 M. AF_03/2016	SINAPI	M3	3,16	66,35	209,67
3.9.5.2	93382	REATERRO MANUAL DE VALAS COM COMPACTAÇÃO MECANIZADA. AF_04/2016	SINAPI	M3	2,37	26,81	63,54
3.9.5.3	COMP01 92	CARGA MECANIZADA DE TERRA EM CAMINHÃO BASCULANTE	PRÓPRI A	M3	0,79	4,13	3,26
3.9.5.4	95875	TRANSPORTE COM CAMINHÃO BASCULANTE DE 10 M3, EM VIA URBANA PAVIMENTADA, DMT ATÉ 30 KM (UNIDADE: M3XKM). AF_12/2016	SINAPI	M3XKM	9,08	1,44	13,08
3.9.5.5	95467	EMBASAMENTO C/PEDRA ARGAMASSADA UTILIZANDO ARG.CIM/AREIA 1:4	SINAPI	M3	2,37	440,54	1.044,08
3.9.5.6	96616	LASTRO DE CONCRETO MAGRO, APLICADO EM BLOCOS DE COROAMENTO OU SAPATAS. AF_08/2017	SINAPI	M3	0,79	498,96	394,18
3.9.5.7	87489	ALVENARIA DE VEDAÇÃO DE BLOCOS CERÂMICOS FURADOS NA VERTICAL DE 9X19X39CM (ESPESSURA 9CM) DE PAREDES COM ÁREA LÍQUIDA MAIOR OU IGUAL A 6M² COM VÃOS E ARGAMASSA DE ASSENTAMENTO COM PREPARO EM BETONEIRA. AF_06/2014	SINAPI	M2	18,66	40,67	758,90
3.9.5.8	COMP06 11	CHAPISCO C/ ARGAMASSA DE CIMENTO E AREIA S/PENEIRAR TRAÇO 1:3 ESP.= 5mm P/ PAREDE	PRÓPRI A	M2	37,31	6,50	242,52
3.9.5.9	COMP00 16	REBOCO PARA PAREDES COM ARGAMASSA DE CIMENTO E AREIA PENEIRADA, TRAÇO 1:3	PRÓPRI A	M2	37,31	35,08	1.308,83
3.9.5.10	95305	TEXTURA ACRÍLICA, APLICAÇÃO MANUAL EM PAREDE, UMA DEMÃO. AF_09/2016	SINAPI	M2	37,31	13,85	516,74
3.9.5.11	88485	APLICAÇÃO DE FUNDO SELADOR ACRÍLICO EM PAREDES, UMA DEMÃO. AF_06/2014	SINAPI	M2	37,31	2,38	88,80
3.9.5.12	98679	PISO CIMENTADO, TRAÇO 1:3 (CIMENTO E AREIA), ACABAMENTO LISO, ESPESSURA 2,0 CM, PREPARO MECÂNICO DA ARGAMASSA. AF_06/2018	SINAPI	M2	23,68	29,01	686,96
3.9.6	SINALIZAÇÃO DO ESTACIONAMENTO						1.089,03
3.9.6.1	84665	PINTURA ACRÍLICA PARA SINALIZAÇÃO HORIZONTAL EM PISO CIMENTADO	SINAPI	M2	13,95	22,19	309,55
3.9.6.2	COMP12 30	PLACA DE ESTACIONAMENTO INDICATIVA DE VAGA PARA PCD OU IDOSO	PRÓPRI A	UN	2,00	389,74	779,48
3.10	INSTALAÇÕES						159.688,08
3.10.1	INSTALAÇÕES HIDRÁULICAS						11.261,54
3.10.1.1	93358	ESCAVAÇÃO MANUAL DE VALA COM PROFUNDIDADE MENOR OU IGUAL A 1,30 M. AF_03/2016	SINAPI	M3	6,00	66,35	398,10
3.10.1.2	93382	REATERRO MANUAL DE VALAS COM COMPACTAÇÃO MECANIZADA. AF_04/2016	SINAPI	M3	5,50	26,81	147,46
3.10.1.3	COMP01 92	CARGA MECANIZADA DE TERRA EM CAMINHÃO BASCULANTE	PRÓPRI A	M3	1,99	4,13	8,22
3.10.1.4	95875	TRANSPORTE COM CAMINHÃO BASCULANTE DE 10 M3, EM VIA URBANA PAVIMENTADA, DMT ATÉ 30 KM (UNIDADE: M3XKM). AF_12/2016	SINAPI	M3XKM	35,85	1,44	51,62

EDITAL Nº 5065
RDC PRESENCIAL CPL Nº. 031/2019
PROCESSO Nº P890381/2019

FL. 114

3.10.1.5	COMP14 13	RECEBIMENTO, CONTROLE E RECICLAGEM DE RESÍDUOS DA CONSTRUÇÃO CIVIL.	PRÓPRI A	M3	1,99	7,56	15,04
3.10.1.6	91785	(COMPOSIÇÃO REPRESENTATIVA) DO SERVIÇO DE INSTALAÇÃO DE TUBOS DE PVC, SOLDÁVEL, ÁGUA FRIA, DN 25 MM (INSTALADO EM RAMAL, SUB-RAMAL, RAMAL DE DISTRIBUIÇÃO OU PRUMADA), INCLUSIVE CONEXÕES, CORTES E FIXAÇÕES, PARA PRÉDIOS. AF_10/2015	SINAPI	M	55,36	35,06	1.940,92
3.10.1.7	91786	(COMPOSIÇÃO REPRESENTATIVA) DO SERVIÇO DE INSTALAÇÃO TUBOS DE PVC, SOLDÁVEL, ÁGUA FRIA, DN 32 MM (INSTALADO EM RAMAL, SUB-RAMAL, RAMAL DE DISTRIBUIÇÃO OU PRUMADA), INCLUSIVE CONEXÕES, CORTES E FIXAÇÕES, PARA PRÉDIOS. AF_10/2015	SINAPI	M	212,38	23,70	5.033,41
3.10.1.8	91787	(COMPOSIÇÃO REPRESENTATIVA) DO SERVIÇO DE INSTALAÇÃO DE TUBOS DE PVC, SOLDÁVEL, ÁGUA FRIA, DN 40 MM (INSTALADO EM PRUMADA), INCLUSIVE CONEXÕES, CORTES E FIXAÇÕES, PARA PRÉDIOS. AF_10/2015	SINAPI	M	53,14	26,38	1.401,83
3.10.1.9	COMP00 55	TUBO PVC SOLD. MARROM INCL.CONEXÕES D= 60mm (2")	PRÓPRI A	M	19,47	56,45	1.099,08
3.10.1.10	COMP11 42	TUBO, PVC, SOLDÁVEL, DN 75 MM FORNECIMENTO E INSTALAÇÃO, INCLUSIVE CONEXÕES	PRÓPRI A	M	19,05	61,20	1.165,86
3.10.2	INSTALAÇÕES SANITÁRIAS						2.689,69
3.10.2.1	93358	ESCAVAÇÃO MANUAL DE VALA COM PROFUNDIDADE MENOR OU IGUAL A 1,30 M. AF_03/2016	SINAPI	M3	11,36	66,35	753,74
3.10.2.2	93382	REATERRO MANUAL DE VALAS COM COMPACTAÇÃO MECANIZADA. AF_04/2016	SINAPI	M3	7,46	26,81	200,00
3.10.2.3	COMP01 92	CARGA MECANIZADA DE TERRA EM CAMINHÃO BASCULANTE	PRÓPRI A	M3	4,86	4,13	20,07
3.10.2.4	95875	TRANSPORTE COM CAMINHÃO BASCULANTE DE 10 M3, EM VIA URBANA PAVIMENTADA, DMT ATÉ 30 KM (UNIDADE: M3XKM). AF_12/2016	SINAPI	M3XKM	87,57	1,44	126,10
3.10.2.5	COMP14 13	RECEBIMENTO, CONTROLE E RECICLAGEM DE RESÍDUOS DA CONSTRUÇÃO CIVIL.	PRÓPRI A	M3	4,86	7,56	36,74
3.10.2.6	91795	(COMPOSIÇÃO REPRESENTATIVA) DO SERVIÇO DE INST. TUBO PVC, SÉRIE N, ESGOTO PREDIAL, 100 MM (INST. RAMAL DESCARGA, RAMAL DE ESG. SANIT., PRUMADA ESG. SANIT., VENTILAÇÃO OU SUB-COLETOR AÉREO), INCL. CONEXÕES E CORTES, FIXAÇÕES, P/ PRÉDIOS. AF_10/2015	SINAPI	M	25,46	55,52	1.413,54
3.10.2.7	COMP11 86	CAIXA DE INSPEÇÃO EM ALVENARIA - TAMPA DE CONCRETO ESP.= 5cm	PRÓPRI A	M2	0,72	193,75	139,50
3.10.3	INSTALAÇÕES PLUVIAIS						10.241,04
3.10.3.1	93358	ESCAVAÇÃO MANUAL DE VALA COM PROFUNDIDADE MENOR OU IGUAL A 1,30 M. AF_03/2016	SINAPI	M3	7,51	66,35	498,29
3.10.3.2	93382	REATERRO MANUAL DE VALAS COM COMPACTAÇÃO MECANIZADA. AF_04/2016	SINAPI	M3	5,44	26,81	145,85
3.10.3.3	COMP01 92	CARGA MECANIZADA DE TERRA EM CAMINHÃO BASCULANTE	PRÓPRI A	M3	2,60	4,13	10,74
3.10.3.4	95875	TRANSPORTE COM CAMINHÃO BASCULANTE DE 10 M3, EM VIA URBANA PAVIMENTADA, DMT ATÉ 30 KM (UNIDADE: M3XKM). AF_12/2016	SINAPI	M3XKM	46,77	1,44	67,35

EDITAL Nº 5065
RDC PRESENCIAL CPL Nº. 031/2019
PROCESSO Nº P890381/2019

FL. 115

3.10.3.5	COMP14 13	RECEBIMENTO, CONTROLE E RECICLAGEM DE RESÍDUOS DA CONSTRUÇÃO CIVIL.	PRÓPRI A	M3	5,44	7,56	41,13
3.10.3.6	91790	(COMPOSIÇÃO REPRESENTATIVA) DO SERVIÇO DE INSTALAÇÃO DE TUBOS DE PVC, SÉRIE R, ÁGUA PLUVIAL, DN 100 MM (INSTALADO EM RAMAL DE ENCAMINHAMENTO, OU CONDUTORES VERTICAIS), INCLUSIVE CONEXÕES, CORTES E FIXAÇÕES, PARA PRÉDIOS. AF_10/2015	SINAPI	M	133,72	55,52	7.424,13
3.10.3.7	89849	TUBO PVC, SERIE NORMAL, ESGOTO PREDIAL, DN 150 MM, FORNECIDO E INSTALADO EM SUBCOLETOR AÉREO DE ESGOTO SANITÁRIO. AF_12/2014	SINAPI	M	9,38	48,20	452,12
3.10.3.8	COMP13 57	(COMPOSIÇÃO REPRESENTATIVA) DO SERVIÇO DE INSTALAÇÃO DE TUBOS DE PVC, SÉRIE R, ÁGUA PLUVIAL, DN 200 MM (INSTALADO EM CONDUTORES VERTICAIS), INCLUSIVE CONEXÕES, CORTES E FIXAÇÕES.	PRÓPRI A	M	9,34	115,92	1.082,69
3.10.3.9	COMP11 86	CAIXA DE INSPEÇÃO EM ALVENARIA - TAMPA DE CONCRETO ESP.= 5cm	PRÓPRI A	M2	0,36	193,75	69,75
3.10.3.10	COMP11 88	CAIXA DE INSPEÇÃO EM ALVENARIA - TAMPA DE CONCRETO ESP.= 5cm COM GRELHA 60X60cm	PRÓPRI A	M2	1,44	311,80	448,99
3.10.4	INSTALAÇÕES ELÉTRICAS						123.127,19
3.10.4.1	93358	ESCAVAÇÃO MANUAL DE VALA COM PROFUNDIDADE MENOR OU IGUAL A 1,30 M. AF_03/2016	SINAPI	M3	12,96	66,35	859,90
3.10.4.2	93382	REATERRO MANUAL DE VALAS COM COMPACTAÇÃO MECANIZADA. AF_04/2016	SINAPI	M3	8,05	26,81	215,82
3.10.4.3	COMP01 92	CARGA MECANIZADA DE TERRA EM CAMINHÃO BASCULANTE	PRÓPRI A	M3	3,65	4,13	15,07
3.10.4.4	95875	TRANSPORTE COM CAMINHÃO BASCULANTE DE 10 M3, EM VIA URBANA PAVIMENTADA, DMT ATÉ 30 KM (UNIDADE: M3XKM). AF_12/2016	SINAPI	M3XKM	65,68	1,44	94,58
3.10.4.5	COMP14 13	RECEBIMENTO, CONTROLE E RECICLAGEM DE RESÍDUOS DA CONSTRUÇÃO CIVIL.	PRÓPRI A	M3	3,65	7,56	27,59
3.10.4.6	COMP14 71	ENVELOPE DE CONCRETO PARA PROTEÇÃO DE TUBULAÇÕES ENTERRADAS	PRÓPRI A	M3	2,72	332,97	905,68
3.10.4.7	COMP11 95	ELETRODUTO PVC ROSC.INCL.CONEXÕES D=110mm (4")	PRÓPRI A	M	86,73	94,99	8.238,48
3.10.4.8	COMP01 48	ELETRODUTO DE PVC ROSCÁVEL, D=1", INCLUSIVE CONEXÕES - FORNECIMENTO E INSTALAÇÃO E FIXAÇÃO	PRÓPRI A	M	89,33	24,14	2.156,43
3.10.4.9	COMP11 89	ELETRODUTO PVC ROSC.INCL.CONEXÕES D= 40mm (1 1/4")	PRÓPRI A	M	242,01	28,04	6.785,96
3.10.4.10	97889	CAIXA ENTERRADA ELÉTRICA RETANGULAR, EM ALVENARIA COM TIJOLOS CERÂMICOS MACIÇOS, FUNDO COM BRITA, DIMENSÕES INTERNAS: 0,8X0,8X0,6 M. AF_05/2018	SINAPI	UN	5,00	555,61	2.778,05
3.10.4.11	83446	CAIXA DE PASSAGEM 30X30X40 COM TAMPA E DRENO BRITA	SINAPI	UN	14,00	167,52	2.345,28
3.10.4.12	91927	CABO DE COBRE FLEXÍVEL ISOLADO, 2,5 MM², ANTI-CHAMA 0,6/1,0 KV, PARA CIRCUITOS TERMINAIS - FORNECIMENTO E INSTALAÇÃO. AF_12/2015	SINAPI	M	723,03	3,89	2.812,59
3.10.4.13	91931	CABO DE COBRE FLEXÍVEL ISOLADO, 6 MM², ANTI-CHAMA 0,6/1,0 KV, PARA CIRCUITOS TERMINAIS - FORNECIMENTO E INSTALAÇÃO. AF_12/2015	SINAPI	M	435,65	7,32	3.188,96
3.10.4.14	92992	CABO DE COBRE FLEXÍVEL ISOLADO, 95 MM², ANTI-CHAMA 0,6/1,0 KV, PARA DISTRIBUIÇÃO - FORNECIMENTO E INSTALAÇÃO. AF_12/2015	SINAPI	M	867,30	65,68	56.964,26

EDITAL Nº 5065
RDC PRESENCIAL CPL Nº. 031/2019
PROCESSO Nº P890381/2019

FL. 116

3.10.4.15	92980	CABO DE COBRE FLEXÍVEL ISOLADO, 10 MM ² , ANTI-CHAMA 0,6/1,0 KV, PARA DISTRIBUIÇÃO - FORNECIMENTO E INSTALAÇÃO. AF_12/2015	SINAPI	M	446,65	7,66	3.421,34
3.10.4.16	COMP1200	LUMINÁRIA 4 PÉTALAS EM POSTE DE CONCRETO CIRCULAR H=8M,LÂMPADA VAPOR METÁLICO DE 400W, INCLUSIVE O POSTE	PRÓPRIA	UN	1,00	3.796,17	3.796,17
3.10.4.17	COMP1199	LUMINÁRIA FECHADA (2 UNIDADES) EM POSTE DE CONCRETO CIRCULAR H= 8,0M,LÂMPADA DE VAPOR METÁLICO DE 250W, INCLUSIVE O POSTE	PRÓPRIA	UN	13,00	2.117,31	27.525,03
3.10.4.18	97891	CAIXA ENTERRADA ELÉTRICA RETANGULAR, EM ALVENARIA COM BLOCOS DE CONCRETO, FUNDO COM BRITA, DIMENSÕES INTERNAS: 0,4X0,4X0,4 M. AF_05/2018	SINAPI	UN	3,00	164,05	492,15
3.10.4.19	COMP1219	REFLETOR PARA LED 50W/6000K (FLUXO LUMINOSO MÍNIMO: 4100LM), INCLUSIVE LÂMPADA	PRÓPRIA	UN	3,00	167,95	503,85
3.10.5	INSTALAÇÕES CABEAMENTO ESTRUTURADO						6.093,05
3.10.5.1	93358	ESCAVAÇÃO MANUAL DE VALA COM PROFUNDIDADE MENOR OU IGUAL A 1,30 M. AF_03/2016	SINAPI	M3	0,21	66,35	13,93
3.10.5.2	COMP0192	CARGA MECANIZADA DE TERRA EM CAMINHÃO BASCULANTE	PRÓPRIA	M3	0,26	4,13	1,07
3.10.5.3	95875	TRANSPORTE COM CAMINHÃO BASCULANTE DE 10 M3, EM VIA URBANA PAVIMENTADA, DMT ATÉ 30 KM (UNIDADE: M3XKM). AF_12/2016	SINAPI	M3XKM	4,54	1,44	6,54
3.10.5.4	COMP1021	Poste de concreto duplo T (DT) 9/300 - fornecimento e assentamento	PRÓPRIA	un	1,00	885,38	885,38
3.10.5.5	COMP1022	ENTRADA DE TELECOMUNICAÇÕES/SERVIÇO DE VoIP.	PRÓPRIA	UN	1,00	737,16	737,16
3.10.5.6	COMP0402	CAIXA DE PASSAGEM COM TAMPA EM FERRO FUNDIDO, TIPO R1 PADRÃO TELEBRÁS	PRÓPRIA	UN	1,00	468,51	468,51
3.10.5.7	93009	ELETRODUTO RÍGIDO ROSCÁVEL, PVC, DN 60 MM (2") - FORNECIMENTO E INSTALAÇÃO. AF_12/2015	SINAPI	M	57,30	17,82	1.021,09
3.10.5.8	COMP0903	CABO ÓPTICO MULTIMODO, 6 FIBRAS, 50/125 µM - USO INTERNO/EXTERNO	PRÓPRIA	M	57,30	9,97	571,28
3.10.5.9	COMP1197	CAIXA EM ALVENARIA (60X60X60cm) DE 1/2 TIJOLO COMUM, LASTRO DE BRITA E TAMPA DE CONCRETO	PRÓPRIA	UN	4,00	378,62	1.514,48
3.10.5.10	83446	CAIXA DE PASSAGEM 30X30X40 COM TAMPA E DRENO BRITA	SINAPI	UN	3,00	167,52	502,56
3.10.5.11	COMP0039	ATERRAMENTO COMPLETO C/ HASTE COPPERWELD 5/8"X 3M	PRÓPRIA	UN	1,00	371,05	371,05
3.10.6	INSTALAÇÕES COMBATE INCÊNDIO						6.275,57
3.10.6.1	93358	ESCAVAÇÃO MANUAL DE VALA COM PROFUNDIDADE MENOR OU IGUAL A 1,30 M. AF_03/2016	SINAPI	M3	1,21	66,35	80,28
3.10.6.2	COMP0192	CARGA MECANIZADA DE TERRA EM CAMINHÃO BASCULANTE	PRÓPRIA	M3	0,35	4,13	1,45
3.10.6.3	95875	TRANSPORTE COM CAMINHÃO BASCULANTE DE 10 M3, EM VIA URBANA PAVIMENTADA, DMT ATÉ 30 KM (UNIDADE: M3XKM). AF_12/2016	SINAPI	M3XKM	6,37	1,44	9,17
3.10.6.4	92367	TUBO DE AÇO GALVANIZADO COM COSTURA, CLASSE MÉDIA, DN 65 (2 1/2"), CONEXÃO ROSQUEADA, INSTALADO EM REDE DE ALIMENTAÇÃO PARA HIDRANTE - FORNECIMENTO E INSTALAÇÃO. AF_12/2015	SINAPI	M	80,93	76,42	6.184,67
4	EDIFICAÇÃO - ESCOLA						5.639.373,77
4.1	MOVIMENTO DE TERRA						20.950,46

EDITAL Nº 5065
RDC PRESENCIAL CPL Nº. 031/2019
PROCESSO Nº P890381/2019

FL. 117

4.1.1	79480	ESCAVACAO MECANICA CAMPO ABERTO EM SOLO EXCETO ROCHA ATE 2,00M PROFUNDIDADE	SINAPI	M3	650,42	2,73	1.775,65
4.1.2	93382	REATERRO MANUAL DE VALAS COM COMPACTAÇÃO MECANIZADA. AF_04/2016	SINAPI	M3	489,59	26,81	13.125,91
4.1.3	COMP01 92	CARGA MECANIZADA DE TERRA EM CAMINHÃO BASCULANTE	PRÓPRI A	M3	160,83	4,13	664,23
4.1.4	95875	TRANSPORTE COM CAMINHÃO BASCULANTE DE 10 M3, EM VIA URBANA PAVIMENTADA, DMT ATÉ 30 KM (UNIDADE: M3XKM). AF_12/2016	SINAPI	M3XKM	2.895,00	1,44	4.168,80
4.1.5	COMP14 13	RECEBIMENTO, CONTROLE E RECICLAGEM DE RESÍDUOS DA CONSTRUÇÃO CIVIL.	PRÓPRI A	M3	160,83	7,56	1.215,87
4.2	INFRAESTRUTURA						216.952,45
4.2.1	COMP14 91	CARGA E TRANSP. DE ESTACA PRÉ-MOLDADA DO ESTOQUE AO LOCAL DE APLICAÇÃO	PRÓPRI A	M	390,00	48,43	18.887,70
4.2.2	COMP14 92	FORNECIMENTO E CRAVAÇÃO DE ESTACA PRÉ-MOLDADA CIRCULAR DE CONCRETO, DIÂMETRO 0,30m	PRÓPRI A	M	390,00	209,66	81.767,40
4.2.3	96616	LASTRO DE CONCRETO MAGRO, APLICADO EM BLOCOS DE COROAMENTO OU SAPATAS. AF_08/2017	SINAPI	M3	11,25	498,96	5.613,30
4.2.4	COMP02 45	FORMA DE TÁBUAS DE 1" DE 3A. P/FUNDAÇÕES UTIL. 5 X	PRÓPRI A	M2	93,39	77,84	7.269,48
4.2.5	COMP14 03	ARMADURA CA-50A MÉDIA D= 6,3 A 12,50mm. DOBRA E MONTAGEM	PRÓPRI A	KG	1.932,13	10,45	20.190,76
4.2.6	COMP00 01	FORNECIMENTO, LANÇAMENTO E APLICAÇÃO DE CONCRETO, FCK=30MPA, PREPARO MECÂNICO	PRÓPRI A	M3	53,40	594,46	31.744,16
4.2.7	95467	EMBASAMENTO C/PEDRA ARGAMASSADA UTILIZANDO ARG.CIM/AREIA 1:4	SINAPI	M3	34,35	440,54	15.132,55
4.2.8	95474	ALVENARIA DE EMBASAMENTO EM TIJOLOS CERAMICOS MACICOS 5X10X20CM, ASSENTADO COM ARGAMASSA TRACO 1:2:8 (CIMENTO, CAL E AREIA)	SINAPI	M3	45,80	657,86	30.129,99
4.2.9	COMP02 07	CINTA DE IMPERMEABILIZAÇÃO C/ARMAÇÃO EM FERRO	PRÓPRI A	M3	3,82	672,55	2.569,14
4.2.10	98557	IMPERMEABILIZAÇÃO DE SUPERFÍCIE COM EMULSÃO ASFÁLTICA, 2 DEMÃOS AF_06/2018	SINAPI	M2	114,50	31,86	3.647,97
4.3	SUPERESTRUTURA - CONCRETO E METÁLICA						1.377.891,09
4.3.1	COMP03 33	FORMA PARA ESTRUTURAS DE CONCRETO (PILAR, VIGA E LAJE) EM CHAPA DE MADEIRA COMPENSADA RESINADA, DE 1,10 X 2,20, ESPESSURA = 12 MM, 05 UTILIZACOES. (FABRICACAO, MONTAGEM E DESMONTAGEM) (M2)	PRÓPRI A	M2	2.108,86	99,63	210.105,72
4.3.2	92498	MONTAGEM E DESMONTAGEM DE FÔRMA DE LAJE NERVURADA COM CUBETA E ASSOALHO COM ÁREA MÉDIA MAIOR QUE 20 M², PÉ-DIREITO SIMPLES, EM CHAPA DE MADEIRA COMPENSADA RESINADA, 12 UTILIZAÇÕES. AF_12/2015	SINAPI	M2	2.185,07	31,03	67.802,72
4.3.3	COMP00 01	FORNECIMENTO, LANÇAMENTO E APLICAÇÃO DE CONCRETO, FCK=30MPA, PREPARO MECÂNICO	PRÓPRI A	M3	461,62	594,46	274.414,63
4.3.4	COMP12 27	LOCAÇÃO MENSAL PARA ESCORAMENTO E CIMBRAMENTO P/ LAJES NERVURADAS	PRÓPRI A	M2XMÉ S	2.185,07	18,13	39.615,32
4.3.5	COMP01 58	ARMADURA DE AÇO CA-60, BITOLAS 3,4 A 6,4MM - FORNECIMENTO, CORTE, DOBRA E COLOCAÇÃO	PRÓPRI A	KG	5.806,60	9,96	57.833,74
4.3.6	COMP13 64	ARMAÇÃO AÇO CA-50 D=6,3 A 25,0mm - FORNECIMENTO, CORTE(PERDA 15%), DOBRA	PRÓPRI A	KG	19.233,80	10,59	203.685,94

EDITAL Nº 5065
RDC PRESENCIAL CPL Nº. 031/2019
PROCESSO Nº P890381/2019

FL. 118

		E COLOCAÇÃO					
4.3.7	COMP05 16	ARMADURA CA-50A GROSSA D= 12,5 A 25,0MM	PRÓPRI A	KG	14.614,60	10,73	156.814,66
4.3.8	74141/00 4	LAJE PRE-MOLD BETA 20 P/3,5KN/M2 VAO 6,2M INCL VIGOTAS TIJOLOS ARMADURA NEGATIVA CAPEAMENTO 3CM CONCRETO 15MPA ESCORAMENTO MATERIAL E MAO DE OBRA.	SINAPI	M2	99,64	123,79	12.334,44
4.3.9	COMP11 19	ESTRUTURA METALICA EM TESOURAS OU TRELICAS, VAO LIVRE DE 12M, FORNECIMENTO E MONTAGEM, NAO SENDO CONSIDERADOS OS FECHAMENTOS METALICOS, AS COLUNAS, OS SERVICOS GERAIS EM ALVENARIA E CONCRETO, AS TELHAS DE COBERTURA E A PINTURA DE ACABAMENTO	PRÓPRI A	M2	1.057,55	118,86	125.700,39
4.3.10	COMP11 90	JATEAMENTO AO METAL BRANCO EM ESTRUTURAS DE AÇO CARBONO	PRÓPRI A	M2	1.057,55	79,49	84.064,65
4.3.11	COMP13 61	PINTURA C/ PRIMER EPOXI EM ESTRUTURA DE AÇO CARBONO 80 MICRA C/REVÓLVER	PRÓPRI A	M2	1.057,55	41,69	44.089,26
4.3.12	COMP13 62	PINTURA C/ TINTA EPOXI EM ESTRUTURA DE AÇO CARBONO 160 MICRA C/REVÓLVER	PRÓPRI A	M2	1.057,55	63,98	67.662,05
4.3.13	COMP13 63	PINTURA C/ TINTA EPOXI EM ESTRUTURA DE AÇO CARBONO 80 MICRA C/REVÓLVER	PRÓPRI A	M2	1.057,55	31,93	33.767,57
4.4	PAREDES E PAINÉIS						194.254,40
4.4.1	87489	ALVENARIA DE VEDAÇÃO DE BLOCOS CERÂMICOS FURADOS NA VERTICAL DE 9X19X39CM (ESPESSURA 9CM) DE PAREDES COM ÁREA LÍQUIDA MAIOR OU IGUAL A 6M² COM VÃOS E ARGAMASSA DE ASSENTAMENTO COM PREPARO EM BETONEIRA. AF_06/2014	SINAPI	M2	2.307,38	40,67	93.841,14
4.4.2	87494	ALVENARIA DE VEDAÇÃO DE BLOCOS CERÂMICOS FURADOS NA VERTICAL DE 19X19X39CM (ESPESSURA 19CM) DE PAREDES COM ÁREA LÍQUIDA MAIOR OU IGUAL A 6M² COM VÃOS E ARGAMASSA DE ASSENTAMENTO COM PREPARO MANUAL. AF_06/2014	SINAPI	M2	146,98	67,14	9.868,24
4.4.3	COMP00 64	DIVISÓRIA DE GRANITO CINZA E=3cm	PRÓPRI A	M2	58,10	762,26	44.287,31
4.4.4	COMP11 04	COBOGÓ DE CIMENTO TIPO DIAMANTE 15x15x10CM	PRÓPRI A	M2	62,36	104,35	6.507,27
4.4.5	71623	CHAPIM DE CONCRETO APARENTE COM ACABAMENTO DESEMPENADO, FORMA DE COMPENSADO PLASTIFICADO (MADEIRIT) DE 14 X 10 CM, FUNDIDO NO LOCAL.	SINAPI	M	250,63	31,11	7.797,10
4.4.6	COMP03 34	VERGA 10X10CM EM CONCRETO PRÉ-MOLDADO FCK=20MPA (PREPARO COM BETONEIRA) AÇO CA60, BITOLA FINA, INCLUSIVE FORMAS TABUA 3A. (M)	PRÓPRI A	M	316,14	48,78	15.421,31
4.4.7	93197	CONTRAVERGA MOLDADA IN LOCO EM CONCRETO PARA VÃOS DE MAIS DE 1,5 M DE COMPRIMENTO. AF_03/2016	SINAPI	M	281,78	58,67	16.532,03
4.5	ESQUADRIAS						196.320,72
4.5.1	ESQUADRIAS - MADEIRA						32.922,29
4.5.1.1	COMP03 35	PORTA DE MADEIRA COMPENSADA LISA PARA PINTURA, 90X210X3,5CM, INCLUSO ADUELA 2A, ALIZAR 2A E DOBRADICAS (UN	PRÓPRI A	UN	18,00	558,32	10.049,76

EDITAL Nº 5065
RDC PRESENCIAL CPL Nº. 031/2019
PROCESSO Nº P890381/2019

FL. 119

4.5.1.2	COMP12 28	VISOR COM VIDRO TEMPERADO E=6mm E MOLDURA DE MADEIRA	PRÓPRI A	M2	3,04	427,12	1.298,44
4.5.1.3	COMP10 42	PORTA DE ABRIR EM MADEIRA MACIÇA DE 0,90M X 2,10M COM CHAPA DE ALUMÍNIO E BARRTA ANTI-PÂNICO	PRÓPRI A	UN	1,00	2.508,29	2.508,29
4.5.1.4	COMP07 89	PORTA DE ABRIR EM MADEIRA MACIÇA DE 0,90M X 2,10M COM CHAPA DE ALUMÍNIO TIPO XADREZ LAVRADA, MAÇANETA TIPO ALAVANCA E PUXADOR HORIZONTAL	PRÓPRI A	UN	1,00	1.304,97	1.304,97
4.5.1.5	COMP10 50	PORTA ACÚSTICA DE MADEIRA 1,60X210CM, 2 FOLHAS COM VISOR DE VIDRO, ISOLAÇÃO 34DB, DOBRADIÇAS, BATEENTE, INCLUSIVE FECHADURA E PUXADOR HORIZONTAL	PRÓPRI A	UN	1,00	9.477,87	9.477,87
4.5.1.6	COMP03 42	KIT DE PORTA DE MADEIRA PARA PINTURA, SEMI-OCA (LEVE OU MÉDIA), PADRÃO POPULAR, 90X210CM, ESPESSURA DE 3,5CM, ITENS INCLUSOS: DOBRADIÇAS, MONTAGEM E INSTALAÇÃO DO BATEENTE, SEM FECHADURA, C/ BARRAS HORIZONTAIS INT/EXT 43CM, C/ CHAPA ALUMINIO XADREZ - FORNECIMENTO E INSTALAÇÃO. AF_08/2015	PRÓPRI A	UN	7,00	1.183,28	8.282,96
4.5.2	ESQUADRIAS - ALUMÍNIO						149.816,98
4.5.2.1	COMP10 62	PORTA EM ALUMÍNIO DE ABRIR TIPO VENEZIANA OU CORRUGADO COM GUARNIÇÃO, FIXAÇÃO COM PARAFUSOS - FORNECIMENTO E INSTALAÇÃO. AF_08/2015	PRÓPRI A	M2	75,54	513,21	38.767,88
4.5.2.2	94581	JANELA DE ALUMÍNIO MAXIM-AR, FIXAÇÃO COM ARGAMASSA, COM VIDROS, PADRONIZADA. AF_07/2016	SINAPI	M2	229,15	477,84	109.497,04
4.5.2.3	94582	JANELA DE ALUMÍNIO DE CORRER, 2 FOLHAS, FIXAÇÃO COM ARGAMASSA, COM VIDROS, PADRONIZADA. AF_07/2016	SINAPI	M2	5,47	283,74	1.552,06
4.5.3	ESQUADRIAS - VIDRO						2.498,58
4.5.3.1	COMP10 60	PORTA DE VIDRO TEMPERADO, 0,9X2,10M, ESPESSURA 10MM, INCLUSIVE ACESSÓRIOS	PRÓPRI A	UN	1,00	2.498,58	2.498,58
4.5.4	ESQUADRIAS - MATALON						3.427,55
4.5.4.1	COMP11 03	PORTÃO DE METALON E BARRA CHATA DE FERRO C/FECHADURA E DOBRADIÇA, INCLUS. PINTURA ESMALTE SINTÉTICO	PRÓPRI A	M2	7,00	489,65	3.427,55
4.5.5	FERRAGENS E ACESSÓRIOS						7.655,32
4.5.5.1	91306	FECHADURA DE EMBUTIR PARA PORTAS INTERNAS, COMPLETA, ACABAMENTO PADRÃO MÉDIO, COM EXECUÇÃO DE FURO - FORNECIMENTO E INSTALAÇÃO. AF_08/2015	SINAPI	UN	67,00	101,74	6.816,58
4.5.5.2	74046/00 2	TARJETA TIPO LIVRE/OCUPADO PARA PORTA DE BANHEIRO	SINAPI	UN	21,00	39,94	838,74
4.6	COBERTA						123.265,61
4.6.1	TELHAMENTO						99.815,24
4.6.1.1	COMP14 45	TELHA DE ALUMÍNIO C/MIOLO POLIURETANO, TRAPEZOIDAL+TRAPEZOIDAL	PRÓPRI A	M2	427,27	143,54	61.330,34
4.6.1.2	COMP11 06	TELHA DE ALUMÍNIO, TRAPEZOIDAL e = 0,7mm	PRÓPRI A	M2	630,28	61,06	38.484,90
4.6.2	OUTROS ELEMENTOS DE COBERTA						23.450,37
4.6.2.1	COMP13 39	CUMEEIRA DE ALUMÍNIO E=0.8mm	PRÓPRI A	M	51,34	63,06	3.237,50
4.6.2.2	COMP13 69	RUFO CHAPA ALUMINIO 0,8mm	PRÓPRI A	M	24,90	54,28	1.351,57

EDITAL Nº 5065
RDC PRESENCIAL CPL Nº. 031/2019
PROCESSO Nº P890381/2019

FL. 120

4.6.2.3	71623	CHAPIM DE CONCRETO APARENTE COM ACABAMENTO DESEMPENADO, FORMA DE COMPENSADO PLASTIFICADO (MADEIRIT) DE 14 X 10 CM, FUNDIDO NO LOCAL.	SINAPI	M	250,63	31,11	7.797,10
4.6.2.4	94229	CALHA EM CHAPA DE AÇO GALVANIZADO NÚMERO 24, DESENVOLVIMENTO DE 100 CM, INCLUSO TRANSPORTE VERTICAL. AF_07/2019	SINAPI	M	76,50	144,63	11.064,20
4.7	IMPERMEABILIZAÇÕES						58.952,40
4.7.1	98557	IMPERMEABILIZAÇÃO DE SUPERFÍCIE COM EMULSÃO ASFÁLTICA, 2 DEMÃOS AF_06/2018	SINAPI	M2	168,19	31,86	5.358,53
4.7.2	98546	IMPERMEABILIZAÇÃO DE SUPERFÍCIE COM MANTA ASFÁLTICA, UMA CAMADA, INCLUSIVE APLICAÇÃO DE PRIMER ASFÁLTICO, E=3MM. AF_06/2018	SINAPI	M2	520,10	89,78	46.694,58
4.7.3	98563	PROTEÇÃO MECÂNICA DE SUPERFÍCIE HORIZONTAL COM ARGAMASSA DE CIMENTO E AREIA, TRAÇO 1:3, E=2CM. AF_06/2018	SINAPI	M2	250,61	27,53	6.899,29
4.8	REVESTIMENTOS DE PAREDES INTERNAS						391.454,84
4.8.1	COMP06 11	CHAPISCO C/ ARGAMASSA DE CIMENTO E AREIA S/PENEIRAR TRAÇO 1:3 ESP.= 5mm P/ PAREDE	PRÓPRI A	M2	4.686,51	6,50	30.462,32
4.8.2	COMP06 31	EMBOÇO C/ ARGAMASSA MISTA DE CIMENTO, CAL EM PASTA E AREIA S/PENEIRAR TRAÇO 1:1.5:9 ESP.= 20mm P/ PAREDE	PRÓPRI A	M2	1.590,75	33,33	53.019,70
4.8.3	COMP00 16	REBOCO PARA PAREDES COM ARGAMASSA DE CIMENTO E AREIA PENEIRADA, TRAÇO 1:3	PRÓPRI A	M2	3.171,85	35,08	111.268,50
4.8.4	COMP11 02	REBOCO ACÚSTICO C/VERMICULITA AGLOMERADA C/CIMENTO E AREIA ESP=25MM	PRÓPRI A	M2	181,19	74,46	13.491,41
4.8.5	COMP08 27	CERÂMICA ESMALTADA C/ARG. PRÉ-FABRICADA ATÉ 30X30 CM C/ REJUNTAMENTO P/PAREDES.	PRÓPRI A	M2	596,07	70,05	41.754,70
4.8.6	COMP00 28	REJUNTAMENTO P/ REVESTIMENTO CERÂMICO COM ARGAMASSA PRÉ-FABRICADA - ESP.=3MM	PRÓPRI A	M2	596,07	12,32	7.343,58
4.8.7	COMP08 68	REVESTIMENTO EM CERÂMICA ESMALTADA C/ ARG. CIMENTO E AREIA ATÉ 10x10cm (100 cm²) - DECORATIVA P/ PAREDE	PRÓPRI A	M2	994,68	95,74	95.230,66
4.8.8	COMP00 28	REJUNTAMENTO P/ REVESTIMENTO CERÂMICO COM ARGAMASSA PRÉ-FABRICADA - ESP.=3MM	PRÓPRI A	M2	994,68	12,32	12.254,46
4.8.9	87242	REVESTIMENTO CERÂMICO PARA PAREDES EXTERNAS EM PASTILHAS DE PORCELANA 5 X 5 CM (PLACAS DE 30 X 30 CM), ALINHADAS A PRUMO, APLICADO EM PANOS COM VÃOS. AF_06/2014	SINAPI	M2	74,66	269,29	20.105,19
4.8.10	COMP00 28	REJUNTAMENTO P/ REVESTIMENTO CERÂMICO COM ARGAMASSA PRÉ-FABRICADA - ESP.=3MM	PRÓPRI A	M2	74,66	12,32	919,81
4.8.11	73908/00 2	CANTONEIRA DE ALUMINIO 1"X1?, PARA PROTECAO DE QUINA DE PAREDE	SINAPI	M	148,15	37,83	5.604,51
4.9	REVESTIMENTOS DE PAREDES EXTERNAS						677.343,24
4.9.1	COMP06 11	CHAPISCO C/ ARGAMASSA DE CIMENTO E AREIA S/PENEIRAR TRAÇO 1:3 ESP.= 5mm P/ PAREDE	PRÓPRI A	M2	1.045,36	6,50	6.794,84
4.9.2	COMP06 31	EMBOÇO C/ ARGAMASSA MISTA DE CIMENTO, CAL EM PASTA E AREIA S/PENEIRAR TRAÇO 1:1.5:9 ESP.= 20mm P/ PAREDE	PRÓPRI A	M2	931,28	33,33	31.039,56
4.9.3	COMP00 16	REBOCO PARA PAREDES COM ARGAMASSA DE CIMENTO E AREIA PENEIRADA, TRAÇO 1:3	PRÓPRI A	M2	112,92	35,08	3.961,23

EDITAL Nº 5065
RDC PRESENCIAL CPL Nº. 031/2019
PROCESSO Nº P890381/2019

FL. 121

4.9.4	87242	REVESTIMENTO CERÂMICO PARA PAREDES EXTERNAS EM PASTILHAS DE PORCELANA 5 X 5 CM (PLACAS DE 30 X 30 CM), ALINHADAS A PRUMO, APLICADO EM PANOS COM VÃOS. AF_06/2014	SINAPI	M2	532,29	269,29	143.340,37
4.9.5	COMP0028	REJUNTAMENTO P/ REVESTIMENTO CERÂMICO COM ARGAMASSA PRÉ-FABRICADA - ESP.=3MM	PRÓPRIA	M2	931,18	12,32	11.472,14
4.9.6	COMP1234	PAINEL EM ALUMÍNIO CORRUGADO FIXADO EM FACHADAS	PRÓPRIA	M2	525,48	374,11	196.587,32
4.9.7	COMP1108	REVESTIMENTO EM PLACAS DE ALUMÍNIO COMPOSTO ACM, ESPESSURA DE 4 MM E ACABAMENTO EM PVDF	PRÓPRIA	M2	199,09	623,08	124.049,00
4.9.8	COMP1233	FORNECIMENTO E INSTALAÇÃO DE BRISE DE ALUMÍNIO TIPO COLMEIA	PRÓPRIA	M2	220,96	724,56	160.098,78
4.10	RODAPÉ/SOLEIRAS/FILETES/PEITORIS						41.962,32
4.10.1	COMP1128	FORNECIMENTO E ASSENTAMENTO DE PEITORIL DE GRANITO L= 15 cm	PRÓPRIA	M	283,85	74,63	21.183,73
4.10.2	COMP0052	RODAPÉ EM PERFIL DE ALUMÍNIO	PRÓPRIA	M	212,40	26,29	5.584,00
4.10.3	COMP0189	RODAPE VINILICO ALTURA 5CM, ESPESSURA 1MM, FIXADO COM COLA	PRÓPRIA	M	61,89	30,15	1.865,98
4.10.4	98689	SOLEIRA EM GRANITO, LARGURA 15 CM, ESPESSURA 2,0 CM. AF_06/2018	SINAPI	M	59,60	98,52	5.871,79
4.10.5	COMP0869	FILETE GRANITO CINZA ANDORINHA 3x2cm C/CIMENTO-AREIA	PRÓPRIA	M	230,79	32,31	7.456,82
4.11	FORRO						223.674,54
4.11.1	COMP1111	TABICA METÁLICA PARA FORRO DE GESSO (FORNECIMENTO E MONTAGEM)(fornecimento e montagem)	PRÓPRIA	M	1.541,16	16,42	25.305,85
4.11.2	COMP0187	FORRO DE GESSO ACARTONADO ESTRUTURADO - FORNECIMENTO E MONTAGEM	PRÓPRIA	M2	2.523,95	70,07	176.853,18
4.11.3	COMP1112	FORRO ACÚSTICO TIPO "SONEX" EM PLACAS DE FIBRA MINERAL C/PERFIL "T" EM ALUMÍNIO - FORNECIMENTO E MONTAGEM	PRÓPRIA	M2	176,40	121,97	21.515,51
4.12	PISOS						418.549,48
4.12.1	COMP0645	PISO MORTO CONCRETO FCK=13,5MPa C/PREPARO E LANÇAMENTO	PRÓPRIA	M3	84,23	556,38	46.863,89
4.12.2	COMP0053	REGULARIZAÇÃO DE BASE C/ ARGAMASSA CIMENTO E AREIA S/ PENEIRAR, TRAÇO 1:3 - ESP= 3cm	PRÓPRIA	M2	195,96	25,46	4.989,14
4.12.3	68053	FORNECIMENTO/INSTALACAO LONA PLASTICA PRETA, PARA IMPERMEABILIZACAO, ESPESSURA 150 MICRAS.	SINAPI	M2	3.222,80	5,77	18.595,56
4.12.4	COMP0828	CERÂMICA ESMALTADA C/ARG. PRÉ-FABRICADA ATÉ 30X30 CM C/ REJUNTAMENTO P/PISO.	PRÓPRIA	M2	195,96	69,52	13.623,14
4.12.5	72137	PISO INDUSTRIAL ALTA RESISTENCIA, ESPESSURA 12MM, INCLUSO JUNTAS DE DILATAÇÃO PLÁSTICAS E POLIMENTO MECANIZADO	SINAPI	M2	3.026,84	103,93	314.579,48
4.12.6	COMP0189	RODAPE VINILICO ALTURA 5CM, ESPESSURA 1MM, FIXADO COM COLA	PRÓPRIA	M	171,81	30,15	5.180,07
4.12.7	98671	PISO EM GRANITO APLICADO EM AMBIENTES INTERNOS. AF_06/2018	SINAPI	M2	29,08	382,56	11.124,84
4.12.8	COMP1118	DEGRAU DE ESCADA EM GRANITO CINZA ANDORINHA, L=32CM, COM 3 FRISOS ANTIDERRAPANTE	PRÓPRIA	M	24,00	120,93	2.902,32

EDITAL Nº 5065
RDC PRESENCIAL CPL Nº. 031/2019
PROCESSO Nº P890381/2019

FL. 122

4.12.9	COMP12 29	PISO TÁTIL ALERTA OU DIRECIONAL INTERNO EM BORRACHA 30x30cm ASSENTAMENTO COM COLA VINIL (FORNECIMENTO E ASSENTAMENTO)	PRÓPRI A	M2	3,20	215,95	691,04
4.13	PINTURA						303.984,95
4.13.1	PINTURA SOBRE PAREDES						58.161,29
4.13.1.1	95305	TEXTURA ACRÍLICA, APLICAÇÃO MANUAL EM PAREDE, UMA DEMÃO. AF_09/2016	SINAPI	M2	1.663,04	13,85	23.033,10
4.13.1.2	88489	APLICAÇÃO MANUAL DE PINTURA COM TINTA LÁTEX ACRÍLICA EM PAREDES, DUAS DEMÃOS. AF_06/2014	SINAPI	M2	1.985,36	13,32	26.445,00
4.13.1.3	88485	APLICAÇÃO DE FUNDO SELADOR ACRÍLICO EM PAREDES, UMA DEMÃO. AF_06/2014	SINAPI	M2	3.648,40	2,38	8.683,19
4.13.2	PINTURA EM FORROS E COBERTA						221.689,29
4.13.2.1	88497	APLICAÇÃO E LIXAMENTO DE MASSA LÁTEX EM PAREDES, DUAS DEMÃOS. AF_06/2014	SINAPI	M2	2.523,95	11,64	29.378,78
4.13.2.2	88487	APLICAÇÃO MANUAL DE PINTURA COM TINTA LÁTEX PVA EM PAREDES, DUAS DEMÃOS. AF_06/2014	SINAPI	M2	2.523,95	10,58	26.703,39
4.13.2.3	COMP11 90	JATEAMENTO AO METAL BRANCO EM ESTRUTURAS DE AÇO CARBONO	PRÓPRI A	M2	1.027,55	79,49	81.679,95
4.13.2.4	COMP11 91	PINTURA C/ PRIMER EPOXI EM ESTRUTURA DE AÇO CARBONO 120 MICRA C/ REVÓLVER	PRÓPRI A	M2	1.057,55	62,78	66.392,99
4.13.2.5	COMP11 92	PINTURA POLIURETANO EM ESTRUTURAS DE AÇO CARBONO, 80 MICRA C/ REVÓLVER	PRÓPRI A	M2	1.057,55	16,58	17.534,18
4.13.3	PINTURA EM ESQUADRIAS DE MADEIRA						13.653,09
4.13.3.1	74133/00 1	EMASSAMENTO COM MASSA A OLEO, UMA DEMAOS	SINAPI	M2	355,92	15,09	5.370,83
4.13.3.2	74065/00 1	PINTURA ESMALTE FOSCO PARA MADEIRA, DUAS DEMAOS, SOBRE FUNDO NIVELADOR BRANCO	SINAPI	M2	355,92	23,27	8.282,26
4.13.4	PINTURA EM SUPERFÍCIE METÁLICA (GUARDA-CORPO GALVANIZADO E ESCADA DE MARINHEIRO)						10.481,28
4.13.4.1	95468	PINTURA ESMALTE BRILHANTE (2 DEMAOS) SOBRE SUPERFICIE METALICA, INCLUSIVE PROTECAO COM ZARCAO (1 DEMAOS)	SINAPI	M2	263,68	39,75	10.481,28
4.14	INSTALAÇÕES						1.234.515,59
4.14.1	INSTALAÇÕES HIDRÁULICAS						55.067,84
4.14.1.1	93358	ESCAVAÇÃO MANUAL DE VALA COM PROFUNDIDADE MENOR OU IGUAL A 1,30 M. AF_03/2016	SINAPI	M3	5,18	66,35	343,69
4.14.1.2	96995	REATERRO MANUAL APILOADO COM SOQUETE. AF_10/2017	SINAPI	M3	3,90	40,22	156,86
4.14.1.3	99251	CAIXA ENTERRADA HIDRÁULICA RETANGULAR EM ALVENARIA COM TIJOLOS CERÂMICOS MACIÇOS, DIMENSÕES INTERNAS: 0,4X0,4X0,4 M PARA REDE DE DRENAGEM. AF_05/2018	SINAPI	UN	13,00	232,73	3.025,49
4.14.1.4	85195	CHAVE DE BOIA AUTOMÁTICA	SINAPI	UN	2,00	72,84	145,68
4.14.1.5	83647	BOMBA RECALQUE D'AGUA TRIFASICA 1,5HP	SINAPI	UN	2,00	1.542,17	3.084,34
4.14.1.6	COMP11 34	FORNECIMENTO E INSTALAÇÃO BOMBA PARA RECALQUE DE ÁGUA POTÊNCIA ATÉ 1CV	PRÓPRI A	UN	2,00	1.495,94	2.991,88
4.14.1.7	COMP11 85	VALVULA PE COM CRIVO BRONZE 3" - FORNECIMENTO E INSTALACAO	PRÓPRI A	UN	1,00	268,01	268,01
4.14.1.8	94792	REGISTRO DE GAVETA BRUTO, LATÃO, ROSCÁVEL, 1?, COM ACABAMENTO E CANOPLA CROMADOS, INSTALADO EM RESERVAÇÃO DE ÁGUA DE EDIFICAÇÃO QUE POSSUA RESERVATÓRIO DE	SINAPI	UN	2,00	116,36	232,72

EDITAL Nº 5065
RDC PRESENCIAL CPL Nº. 031/2019
PROCESSO Nº P890381/2019

FL. 123

		FIBRA/FIBROCIMENTO ? FORNECIMENTO E INSTALAÇÃO. AF_06/2016						
4.14.1.9	94497	REGISTRO DE GAVETA BRUTO, LATÃO, ROSCÁVEL, 1 1/2?, INSTALADO EM RESERVAÇÃO DE ÁGUA DE EDIFICAÇÃO QUE POSSUA RESERVATÓRIO DE FIBRA/FIBROCIMENTO ? FORNECIMENTO E INSTALAÇÃO. AF_06/2016	SINAPI	UN	14,00	109,16	1.528,24	
4.14.1.10	94793	REGISTRO DE GAVETA BRUTO, LATÃO, ROSCÁVEL, 1 1/4?, COM ACABAMENTO E CANOPLA CROMADOS, INSTALADO EM RESERVAÇÃO DE ÁGUA DE EDIFICAÇÃO QUE POSSUA RESERVATÓRIO DE FIBRA/FIBROCIMENTO ? FORNECIMENTO E INSTALAÇÃO. AF_06/2016	SINAPI	UN	2,00	150,83	301,66	
4.14.1.11	94498	REGISTRO DE GAVETA BRUTO, LATÃO, ROSCÁVEL, 2?, INSTALADO EM RESERVAÇÃO DE ÁGUA DE EDIFICAÇÃO QUE POSSUA RESERVATÓRIO DE FIBRA/FIBROCIMENTO ? FORNECIMENTO E INSTALAÇÃO. AF_06/2016	SINAPI	UN	20,00	141,43	2.828,60	
4.14.1.12	94500	REGISTRO DE GAVETA BRUTO, LATÃO, ROSCÁVEL, 3?, INSTALADO EM RESERVAÇÃO DE ÁGUA DE EDIFICAÇÃO QUE POSSUA RESERVATÓRIO DE FIBRA/FIBROCIMENTO ? FORNECIMENTO E INSTALAÇÃO. AF_06/2016	SINAPI	UN	2,00	308,57	617,14	
4.14.1.13	89972	KIT DE REGISTRO DE GAVETA BRUTO DE LATÃO 3/4", INCLUSIVE CONEXÕES, ROSCÁVEL, INSTALADO EM RAMAL DE ÁGUA FRIA - FORNECIMENTO E INSTALAÇÃO. AF_12/2014	SINAPI	UN	18,00	47,52	855,36	
4.14.1.14	89970	KIT DE REGISTRO DE PRESSÃO BRUTO DE LATÃO 3/4", INCLUSIVE CONEXÕES, ROSCÁVEL, INSTALADO EM RAMAL DE ÁGUA FRIA - FORNECIMENTO E INSTALAÇÃO. AF_12/2014	SINAPI	UN	42,00	42,46	1.783,32	
4.14.1.15	91785	(COMPOSIÇÃO REPRESENTATIVA) DO SERVIÇO DE INSTALAÇÃO DE TUBOS DE PVC, SOLDÁVEL, ÁGUA FRIA, DN 25 MM (INSTALADO EM RAMAL, SUB-RAMAL, RAMAL DE DISTRIBUIÇÃO OU PRUMADA), INCLUSIVE CONEXÕES, CORTES E FIXAÇÕES, PARA PRÉDIOS. AF_10/2015	SINAPI	M	213,84	35,06	7.497,23	
4.14.1.16	91786	(COMPOSIÇÃO REPRESENTATIVA) DO SERVIÇO DE INSTALAÇÃO TUBOS DE PVC, SOLDÁVEL, ÁGUA FRIA, DN 32 MM (INSTALADO EM RAMAL, SUB-RAMAL, RAMAL DE DISTRIBUIÇÃO OU PRUMADA), INCLUSIVE CONEXÕES, CORTES E FIXAÇÕES, PARA PRÉDIOS. AF_10/2015	SINAPI	M	20,56	23,70	487,27	
4.14.1.17	91787	(COMPOSIÇÃO REPRESENTATIVA) DO SERVIÇO DE INSTALAÇÃO DE TUBOS DE PVC, SOLDÁVEL, ÁGUA FRIA, DN 40 MM (INSTALADO EM PRUMADA), INCLUSIVE CONEXÕES, CORTES E FIXAÇÕES, PARA PRÉDIOS. AF_10/2015	SINAPI	M	21,57	26,38	569,02	
4.14.1.18	91788	(COMPOSIÇÃO REPRESENTATIVA) DO SERVIÇO DE INSTALAÇÃO DE TUBOS DE PVC, SOLDÁVEL, ÁGUA FRIA, DN 50 MM (INSTALADO EM PRUMADA), INCLUSIVE CONEXÕES, CORTES E FIXAÇÕES, PARA PRÉDIOS. AF_10/2015	SINAPI	M	48,06	33,80	1.624,43	
4.14.1.19	COMP00 55	TUBO PVC SOLD. MARROM INCL.CONEXÕES D= 60mm (2")	PRÓPRI A	M	39,96	56,45	2.255,74	
4.14.1.20	COMP11	TUBO, PVC, SOLDÁVEL, DN 75 MM	PRÓPRI	M	30,15	61,20	1.845,18	

EDITAL Nº 5065
RDC PRESENCIAL CPL Nº. 031/2019
PROCESSO Nº P890381/2019

FL. 124

	42	FORNECIMENTO E INSTALAÇÃO, INCLUSIVE CONEXÕES	A					
4.14.1.21	COMP11 43	TUBO, PVC, SOLDÁVEL, DN 85MM, INSTALADO EM PRUMADA DE ÁGUA - FORNECIMENTO E INSTALAÇÃO, INCLUSIVE CONEXÕES	PRÓPRI A	M	1,50	63,40	95,10	
4.14.1.22	COMP08 93	VÁLVULA DE DESCARGA CROMADA C/REGISTRO ACOPLADO DE 32 OU 40mm - FORNECIMENTO E INSTALAÇÃO	PRÓPRI A	UN	25,00	302,66	7.566,50	
4.14.1.23	94796	TORNEIRA DE BOIA, ROSCÁVEL, 3/4? , FORNECIDA E INSTALADA EM RESERVAÇÃO DE ÁGUA. AF_06/2016	SINAPI	UN	1,00	24,73	24,73	
4.14.1.24	94797	TORNEIRA DE BOIA, ROSCÁVEL, 1?, FORNECIDA E INSTALADA EM RESERVAÇÃO DE ÁGUA. AF_06/2016	SINAPI	UN	1,00	37,28	37,28	
4.14.1.25	95644	KIT CAVALETE PARA MEDIÇÃO DE ÁGUA - ENTRADA INDIVIDUALIZADA, EM PVC DN 32 (1?), PARA 1 MEDIDOR ? FORNECIMENTO E INSTALAÇÃO (EXCLUSIVE HIDRÔMETRO). AF_11/2016	SINAPI	UN	1,00	178,53	178,53	
4.14.1.26	COMP12 50	KIT CAVALETE PARA MEDIÇÃO DE ÁGUA - ENTRADA INDIVIDUALIZADA, EM PVC DN 32 (1"), PARA 1 MEDIDOR (FORNECIMENTO E INSTALAÇÃO_ (INCLUSIVE HIDRÔMETRO).	PRÓPRI A	UN	1,00	743,92	743,92	
4.14.1.27	CAIXA D'AGUA - BARRILETE						13.979,92	
4.14.1.27. 1	88547	CHAVE DE BOIA AUTOMÁTICA SUPERIOR 10A/250V - FORNECIMENTO E INSTALACAO	SINAPI	UN	1,00	80,29	80,29	
4.14.1.27. 2	COMP00 55	TUBO PVC SOLD. MARROM INCL.CONEXÕES D= 60mm (2")	PRÓPRI A	M	17,49	56,45	987,31	
4.14.1.27. 3	94799	TORNEIRA DE BOIA, ROSCÁVEL, 1 1/2? , FORNECIDA E INSTALADA EM RESERVAÇÃO DE ÁGUA. AF_06/2016	SINAPI	UN	1,00	76,89	76,89	
4.14.1.27. 4	94792	REGISTRO DE GAVETA BRUTO, LATÃO, ROSCÁVEL, 1?, COM ACABAMENTO E CANOPLA CROMADOS, INSTALADO EM RESERVAÇÃO DE ÁGUA DE EDIFICAÇÃO QUE POSSUA RESERVATÓRIO DE FIBRA/FIBROCIMENTO ? FORNECIMENTO E INSTALAÇÃO. AF_06/2016	SINAPI	UN	2,00	116,36	232,72	
4.14.1.27. 5	94793	REGISTRO DE GAVETA BRUTO, LATÃO, ROSCÁVEL, 1 1/4?, COM ACABAMENTO E CANOPLA CROMADOS, INSTALADO EM RESERVAÇÃO DE ÁGUA DE EDIFICAÇÃO QUE POSSUA RESERVATÓRIO DE FIBRA/FIBROCIMENTO ? FORNECIMENTO E INSTALAÇÃO. AF_06/2016	SINAPI	UN	3,00	150,83	452,49	
4.14.1.27. 6	94498	REGISTRO DE GAVETA BRUTO, LATÃO, ROSCÁVEL, 2?, INSTALADO EM RESERVAÇÃO DE ÁGUA DE EDIFICAÇÃO QUE POSSUA RESERVATÓRIO DE FIBRA/FIBROCIMENTO ? FORNECIMENTO E INSTALAÇÃO. AF_06/2016	SINAPI	UN	5,00	141,43	707,15	
4.14.1.27. 7	94499	REGISTRO DE GAVETA BRUTO, LATÃO, ROSCÁVEL, 2 1/2?, INSTALADO EM RESERVAÇÃO DE ÁGUA DE EDIFICAÇÃO QUE POSSUA RESERVATÓRIO DE FIBRA/FIBROCIMENTO ? FORNECIMENTO E INSTALAÇÃO. AF_06/2016	SINAPI	UN	1,00	259,29	259,29	
4.14.1.27. 8	94500	REGISTRO DE GAVETA BRUTO, LATÃO, ROSCÁVEL, 3?, INSTALADO EM RESERVAÇÃO DE ÁGUA DE EDIFICAÇÃO QUE POSSUA RESERVATÓRIO DE FIBRA/FIBROCIMENTO ? FORNECIMENTO E INSTALAÇÃO. AF_06/2016	SINAPI	UN	2,00	308,57	617,14	

EDITAL Nº 5065
RDC PRESENCIAL CPL Nº. 031/2019
PROCESSO Nº P890381/2019

FL. 125

4.14.1.27.9	91785	(COMPOSIÇÃO REPRESENTATIVA) DO SERVIÇO DE INSTALAÇÃO DE TUBOS DE PVC, SOLDÁVEL, ÁGUA FRIA, DN 25 MM (INSTALADO EM RAMAL, SUB-RAMAL, RAMAL DE DISTRIBUIÇÃO OU PRUMADA), INCLUSIVE CONEXÕES, CORTES E FIXAÇÕES, PARA PRÉDIOS. AF_10/2015	SINAPI	M	90,38	35,06	3.168,72
4.14.1.27.10	91786	(COMPOSIÇÃO REPRESENTATIVA) DO SERVIÇO DE INSTALAÇÃO TUBOS DE PVC, SOLDÁVEL, ÁGUA FRIA, DN 32 MM (INSTALADO EM RAMAL, SUB-RAMAL, RAMAL DE DISTRIBUIÇÃO OU PRUMADA), INCLUSIVE CONEXÕES, CORTES E FIXAÇÕES, PARA PRÉDIOS. AF_10/2015	SINAPI	M	141,01	23,70	3.341,94
4.14.1.27.11	91787	(COMPOSIÇÃO REPRESENTATIVA) DO SERVIÇO DE INSTALAÇÃO DE TUBOS DE PVC, SOLDÁVEL, ÁGUA FRIA, DN 40 MM (INSTALADO EM PRUMADA), INCLUSIVE CONEXÕES, CORTES E FIXAÇÕES, PARA PRÉDIOS. AF_10/2015	SINAPI	M	103,00	26,38	2.717,14
4.14.1.27.12	91788	(COMPOSIÇÃO REPRESENTATIVA) DO SERVIÇO DE INSTALAÇÃO DE TUBOS DE PVC, SOLDÁVEL, ÁGUA FRIA, DN 50 MM (INSTALADO EM PRUMADA), INCLUSIVE CONEXÕES, CORTES E FIXAÇÕES, PARA PRÉDIOS. AF_10/2015	SINAPI	M	17,26	33,80	583,39
4.14.1.27.13	COMP1142	TUBO, PVC, SOLDÁVEL, DN 75 MM FORNECIMENTO E INSTALAÇÃO, INCLUSIVE CONEXÕES	PRÓPRIA	M	10,79	61,20	660,35
4.14.1.27.14	COMP1143	TUBO, PVC, SOLDÁVEL, DN 85MM, INSTALADO EM PRUMADA DE ÁGUA - FORNECIMENTO E INSTALAÇÃO, INCLUSIVE CONEXÕES	PRÓPRIA	M	1,50	63,40	95,10
4.14.2	INSTALAÇÕES SANITÁRIAS						55.606,09
4.14.2.1	93358	ESCAVAÇÃO MANUAL DE VALA COM PROFUNDIDADE MENOR OU IGUAL A 1,30 M. AF_03/2016	SINAPI	M3	5,04	66,35	334,40
4.14.2.2	96995	REATERRO MANUAL APILOADO COM SOQUETE. AF_10/2017	SINAPI	M3	3,03	40,22	121,87
4.14.2.3	91793	(COMPOSIÇÃO REPRESENTATIVA) DO SERVIÇO DE INSTALAÇÃO DE TUBO DE PVC, SÉRIE NORMAL, ESGOTO PREDIAL, DN 50 MM (INSTALADO EM RAMAL DE DESCARGA OU RAMAL DE ESGOTO SANITÁRIO), INCLUSIVE CONEXÕES, CORTES E FIXAÇÕES PARA, PRÉDIOS. AF_10/2015	SINAPI	M	380,74	71,01	27.036,35
4.14.2.4	91794	(COMPOSIÇÃO REPRESENTATIVA) DO SERVIÇO DE INST. TUBO PVC, SÉRIE N, ESGOTO PREDIAL, DN 75 MM, (INST. EM RAMAL DE DESCARGA, RAMAL DE ESG. SANITÁRIO, PRUMADA DE ESG. SANITÁRIO OU VENTILAÇÃO), INCL. CONEXÕES, CORTES E FIXAÇÕES, P/ PRÉDIOS. AF_10/2015	SINAPI	M	65,08	32,98	2.146,34
4.14.2.5	91795	(COMPOSIÇÃO REPRESENTATIVA) DO SERVIÇO DE INST. TUBO PVC, SÉRIE N, ESGOTO PREDIAL, 100 MM (INST. RAMAL DESCARGA, RAMAL DE ESG. SANIT., PRUMADA ESG. SANIT., VENTILAÇÃO OU SUB-COLETOR AÉREO), INCL. CONEXÕES E CORTES, FIXAÇÕES, P/ PRÉDIOS. AF_10/2015	SINAPI	M	251,61	55,52	13.969,39
4.14.2.6	COMP0056	CAIXA SIFONADA 150X150X50cm COM GRELHA - PADRÃO POPULAR	PRÓPRIA	UN	34,00	57,89	1.968,26

EDITAL Nº 5065
RDC PRESENCIAL CPL Nº. 031/2019
PROCESSO Nº P890381/2019

FL. 126

4.14.2.7	98103	CAIXA DE GORDURA DUPLA, CIRCULAR, EM CONCRETO PRÉ-MOLDADO, DIÂMETRO INTERNO = 0,6 M, ALTURA INTERNA = 0,6 M. AF_05/2018	SINAPI	UN	7,00	190,11	1.330,77
4.14.2.8	COMP03 32	CAIXA DE INSPEÇÃO EM ALVENARIA DE TIJOLO MACIÇO 60X60X60CM, REVESTIDA INTERNAMENTE COM BARRA LISA (CIMENTO E AREIA, TRAÇO 1:4) E=2,0CM, COM TAMPA PRÉ-MOLDADA DE CONCRETO E FUNDO DE CONCRETO 15MPA TIPO C - ESCAVAÇÃO E CONFECÇÃO	PRÓPRI A	UN	17,00	148,03	2.516,51
4.14.2.9	83624	GRELHA DE FERRO FUNDIDO PARA CANALETA LARG = 20CM, FORNECIMENTO E ASSENTAMENTO	SINAPI	M	8,00	175,36	1.402,88
4.14.2.10	COMP01 05	TE FoFo FF DN 100 x 50 PN10 - FORNECIMENTO E INSTALAÇÃO	PRÓPRI A	UN	7,00	426,69	2.986,83
4.14.2.11	COMP01 03	TUBO FoFo C/ FLANGES DN 50 PN10 - L= 250 - FORNECIMENTO E INSTALAÇÃO	PRÓPRI A	UN	7,00	256,07	1.792,49
4.14.3	AGUAS PLUVIAIS						71.160,87
4.14.3.1	93358	ESCAVAÇÃO MANUAL DE VALA COM PROFUNDIDADE MENOR OU IGUAL A 1,30 M. AF_03/2016	SINAPI	M3	5,50	66,35	364,93
4.14.3.2	96995	REATERRO MANUAL APILOADO COM SOQUETE. AF_10/2017	SINAPI	M3	4,80	40,22	193,06
4.14.3.3	83624	GRELHA DE FERRO FUNDIDO PARA CANALETA LARG = 20CM, FORNECIMENTO E ASSENTAMENTO	SINAPI	M	2,00	175,36	350,72
4.14.3.4	COMP01 21	FORNECIMENTO E INSTALAÇÃO DE RALO SEMIHEMISFÉRICO DIÂMETRO 100mm	PRÓPRI A	UN	19,00	34,69	659,11
4.14.3.5	99253	CAIXA ENTERRADA HIDRÁULICA RETANGULAR EM ALVENARIA COM TIJOLOS CERÂMICOS MACIÇOS, DIMENSÕES INTERNAS: 0,6X0,6X0,6 M PARA REDE DE DRENAGEM. AF_05/2018	SINAPI	UN	30,00	456,66	13.699,80
4.14.3.6	COMP04 57	CAIXA DE PASSAGEM 60X60X70 FUNDO BRITA COM TAMPA	PRÓPRI A	UN	1,00	381,79	381,79
4.14.3.7	COMP03 82	CANTONEIRA DE BORDA EM FERRO GALVANIZADO DE ABAS IGUAIS, 2 X 3/8" (L X E)	PRÓPRI A	M	55,98	97,83	5.476,52
4.14.3.8	91790	(COMPOSIÇÃO REPRESENTATIVA) DO SERVIÇO DE INSTALAÇÃO DE TUBOS DE PVC, SÉRIE R, ÁGUA PLUVIAL, DN 100 MM (INSTALADO EM RAMAL DE ENCAMINHAMENTO, OU CONDUTORES VERTICAIS), INCLUSIVE CONEXÕES, CORTES E FIXAÇÕES, PARA PRÉDIOS. AF_10/2015	SINAPI	M	777,43	55,52	43.162,91
4.14.3.9	91791	(COMPOSIÇÃO REPRESENTATIVA) DO SERVIÇO DE INSTALAÇÃO DE TUBOS DE PVC, SÉRIE R, ÁGUA PLUVIAL, DN 150 MM (INSTALADO EM CONDUTORES VERTICAIS), INCLUSIVE CONEXÕES, CORTES E FIXAÇÕES, PARA PRÉDIOS. AF_10/2015	SINAPI	M	75,02	73,93	5.546,23
4.14.3.10	89580	TUBO PVC, SÉRIE R, ÁGUA PLUVIAL, DN 150 MM, FORNECIDO E INSTALADO EM CONDUTORES VERTICAIS DE ÁGUAS PLUVIAIS. AF_12/2014	SINAPI	M	9,34	69,41	648,29
4.14.3.11	COMP05 71	DUTOS FLEXÍVEIS EM PEAD (POLIETILENO DE ALTA DENSIDADE) - D=4", INCLUSIVE CONEXÕES	PRÓPRI A	M	11,75	57,66	677,51
4.14.4	INSTALAÇÕES DE COMBATE A INCÊNDIO E GLP						144.982,45
4.14.4.1	COMP11 46	ALARME SONORO/VISUAL, SIRENE 120 dB, COM ACIONADOR MANUAL, ALIMENTAÇÃO 220 VAC - INSTALADO	PRÓPRI A	UN	7,00	282,56	1.977,92

EDITAL Nº 5065
RDC PRESENCIAL CPL Nº. 031/2019
PROCESSO Nº P890381/2019

FL. 127

4.14.4.2	COMP11 44	BOMBA CENTRÍFUGA PRESSURIZAÇÃO/HIDRANTE 7,5 HP	P/PRÓPRI A	UN	2,00	3.274,40	6.548,80
4.14.4.3	COMP11 50	BUTIÃO CILÍNDRICO PARA GÁS DE COZINHA, CAPACIDADE 45 KG - FORNECIMENTO E MONTAGEM	PRÓPRI A	UN	3,00	338,11	1.014,33
4.14.4.4	83633	HIDRANTE SUBTERRANEO FERRO FUNDIDO C/ CURVA LONGA E CAIXA DN=75MM	SINAPI	UN	1,00	2.380,09	2.380,09
4.14.4.5	COMP11 45	ABRIGO PARA HIDRANTE, 90X60X17CM, COM REGISTRO GLOBO ANGULAR 45 GRAUS 2 1/2", ADAPTADOR STORZ 2 1/2", MANGUEIRA DE INCÊNDIO 20M, REDUÇÃO 2 1/2" X 1 1/2" E ESGUICHO EM LATÃO 1 1/2" - FORNECIMENTO E INSTALAÇÃO. AF_08/2017	PRÓPRI A	UN	9,00	1.846,11	16.614,99
4.14.4.6	COMP11 47	CENTRAL ALARME P/12 LAÇOS SUPERV., MOD.FIRE-LITE/SIMILAR	PRÓPRI A	UN	1,00	19.317,82	19.317,82
4.14.4.7	COMP01 27	SINALIZAÇÃO PINTADA NO PISO PARA EXTINTOR DE INCÊNDIO	PRÓPRI A	UN	64,00	53,01	3.392,64
4.14.4.8	COMP05 34	FORNECIMENTO E INSTALAÇÃO DE PLACA DE SINALIZAÇÃO REFLETIVA INDICATIVA "PROIBIDO FUMAR", ROTA DE FUGA, EXTINTOR DE INCÊNDIO, ALARME DE INCÊNDIO E INDICAÇÃO DE AMBIENTES EM PVC ANTICHAMAS	PRÓPRI A	M2	3,81	27,75	105,73
4.14.4.9	COMP05 32	FORNECIMENTO E INSTALAÇÃO DE PLACA DE SINALIZAÇÃO INDICATIVA DE LOTAÇÃO MÁXIMA (0,40 x 0,20)M EM PVC ANTICHAMAS	PRÓPRI A	UN	1,00	66,67	66,67
4.14.4.10	COMP11 53	DEMARCAÇÃO DE OBSTÁCULOS COM FITA ZEBRADA L=7CM	PRÓPRI A	M	17,22	6,54	112,62
4.14.4.11	73775/00 2	EXTINTOR INCENDIO AGUA-PRESSURIZADA 10L INCL SUPORTE PAREDE CARGA COMPLETA FORNECIMENTO E COLOCACAO	SINAPI	UN	3,00	261,67	785,01
4.14.4.12	72554	EXTINTOR DE CO2 6KG - FORNECIMENTO E INSTALACAO	SINAPI	UN	16,00	843,03	13.488,48
4.14.4.13	97599	LUMINÁRIA DE EMERGÊNCIA - FORNECIMENTO E INSTALAÇÃO. AF_11/2017	SINAPI	UN	40,00	45,72	1.828,80
4.14.4.14	COMP10 53	REGULADOR 2º ESTÁGIO C/ MANÔMETRO - FORNECIMENTO E INSTALAÇÃO	PRÓPRI A	UN	2,00	251,68	503,36
4.14.4.15	92377	NIPLE, EM FERRO GALVANIZADO, DN 65 (2 1/2"), CONEXÃO ROSQUEADA, INSTALADO EM REDE DE ALIMENTAÇÃO PARA HIDRANTE - FORNECIMENTO E INSTALAÇÃO. AF_12/2015	SINAPI	UN	1,00	67,35	67,35
4.14.4.16	94493	REGISTRO DE ESFERA, PVC, SOLDÁVEL, DN 60 MM, INSTALADO EM RESERVAÇÃO DE ÁGUA DE EDIFICAÇÃO QUE POSSUA RESERVATÓRIO DE FIBRA/FIBROCIMENTO FORNECIMENTO E INSTALAÇÃO. AF_06/2016	SINAPI	UN	2,00	94,33	188,66
4.14.4.17	94499	REGISTRO DE GAVETA BRUTO, LATÃO, ROSCÁVEL, 2 1/2", INSTALADO EM RESERVAÇÃO DE ÁGUA DE EDIFICAÇÃO QUE POSSUA RESERVATÓRIO DE FIBRA/FIBROCIMENTO ? FORNECIMENTO E INSTALAÇÃO. AF_06/2016	SINAPI	UN	3,00	259,29	777,87
4.14.4.18	74169/00 1	REGISTRO/VALVULA GLOBO ANGULAR 45 GRAUS EM LATAO PARA HIDRANTES DE INCÊNDIO PREDIAL DN 2.1/2?, COM VOLANTE, CLASSE DE PRESSAO DE ATE 200 PSI - FORNECIMENTO E INSTALACAO	SINAPI	UN	1,00	277,02	277,02
4.14.4.19	94493	REGISTRO DE ESFERA, PVC, SOLDÁVEL, DN 60 MM, INSTALADO EM RESERVAÇÃO DE ÁGUA DE EDIFICAÇÃO QUE POSSUA RESERVATÓRIO DE FIBRA/FIBROCIMENTO FORNECIMENTO E INSTALAÇÃO. AF_06/2016	SINAPI	UN	3,00	94,33	282,99

EDITAL Nº 5065
RDC PRESENCIAL CPL Nº. 031/2019
PROCESSO Nº P890381/2019

FL. 128

4.14.4.20	97540	LUVA, EM AÇO, CONEXÃO SOLDADA, DN 20 (3/4"), INSTALADO EM RAMAIS E SUB-RAMAIAS DE GÁS - FORNECIMENTO E INSTALAÇÃO. AF_12/2015	SINAPI	UN	3,00	22,73	68,19
4.14.4.21	92389	JOELHO 45 GRAUS, EM FERRO GALVANIZADO, DN 65 (2 1/2"), CONEXÃO ROSQUEADA, INSTALADO EM REDE DE ALIMENTAÇÃO PARA HIDRANTE - FORNECIMENTO E INSTALAÇÃO. AF_12/2015	SINAPI	UN	9,00	115,32	1.037,88
4.14.4.22	92642	TÊ, EM FERRO GALVANIZADO, CONEXÃO ROSQUEADA, DN 65 (2 1/2"), INSTALADO EM REDE DE ALIMENTAÇÃO PARA HIDRANTE - FORNECIMENTO E INSTALAÇÃO. AF_12/2015	SINAPI	UN	9,00	147,69	1.329,21
4.14.4.23	92705	TÊ, EM FERRO GALVANIZADO, CONEXÃO ROSQUEADA, DN 20 (3/4"), INSTALADO EM RAMAIS E SUB-RAMAIAS DE GÁS - FORNECIMENTO E INSTALAÇÃO. AF_12/2015	SINAPI	UN	1,00	32,60	32,60
4.14.4.24	92890	UNIÃO, EM FERRO GALVANIZADO, DN 65 (2 1/2"), CONEXÃO ROSQUEADA, INSTALADO EM PRUMADAS - FORNECIMENTO E INSTALAÇÃO. AF_12/2015	SINAPI	UN	9,00	148,62	1.337,58
4.14.4.25	99624	VÁLVULA DE RETENÇÃO HORIZONTAL, DE BRONZE, ROSCÁVEL, 2 1/2" - FORNECIMENTO E INSTALAÇÃO. AF_01/2019	SINAPI	UN	1,00	288,41	288,41
4.14.4.26	99628	VÁLVULA DE RETENÇÃO VERTICAL, DE BRONZE, ROSCÁVEL, 3/4" - FORNECIMENTO E INSTALAÇÃO. AF_01/2019	SINAPI	UN	3,00	43,91	131,73
4.14.4.27	95249	VÁLVULA DE ESFERA BRUTA, BRONZE, ROSCÁVEL, 3/4", INSTALADO EM RESERVAÇÃO DE ÁGUA DE EDIFICAÇÃO QUE POSSUA RESERVATÓRIO DE FIBRA/FIBROCIMENTO - FORNECIMENTO E INSTALAÇÃO. AF_06/2016	SINAPI	UN	2,00	77,30	154,60
4.14.4.28	COMP10 40	VÁLVULA DE FLUXO EM AÇO GALVANIZADO DE (2 1/2")	PRÓPRI A	UN	1,00	747,05	747,05
4.14.4.29	COMP05 81	ELETRODUTO DE ALUMÍNIO, INCLUSIVE CONEXÕES DE 3/4"	PRÓPRI A	M	199,07	25,57	5.090,22
4.14.4.30	92688	TUBO DE AÇO GALVANIZADO COM COSTURA, CLASSE MÉDIA, CONEXÃO ROSQUEADA, DN 20 (3/4"), INSTALADO EM RAMAIS E SUB-RAMAIAS DE GÁS - FORNECIMENTO E INSTALAÇÃO. AF_12/2015	SINAPI	M	3,50	28,58	100,03
4.14.4.31	97344	TUBO EM COBRE RÍGIDO, DN 15 MM, CLASSE A, SEM ISOLAMENTO, INSTALADO EM RAMAL E SUB-RAMAL ? FORNECIMENTO E INSTALAÇÃO. AF_12/2015	SINAPI	M	0,30	48,24	14,47
4.14.4.32	97345	TUBO EM COBRE RÍGIDO, DN 22 MM, CLASSE A, SEM ISOLAMENTO, INSTALADO EM RAMAL E SUB-RAMAL ? FORNECIMENTO E INSTALAÇÃO. AF_12/2015	SINAPI	M	25,92	76,66	1.987,03
4.14.4.33	92367	TUBO DE AÇO GALVANIZADO COM COSTURA, CLASSE MÉDIA, DN 65 (2 1/2"), CONEXÃO ROSQUEADA, INSTALADO EM REDE DE ALIMENTAÇÃO PARA HIDRANTE - FORNECIMENTO E INSTALAÇÃO. AF_12/2015	SINAPI	M	193,63	76,42	14.797,20
4.14.4.34	COMP14 71	ENVELOPE DE CONCRETO PARA PROTEÇÃO DE TUBULAÇÕES ENTERRADAS	PRÓPRI A	M3	1,64	332,97	546,07
4.14.4.35	COMP11 61	COIFA DE AÇO INOX AISI 304/444(#20, COM CALHA COLETORA DE GORDURA EM TODO PERIMETRO COM DRENO PLUGADO, SUPORTE DE FIXAÇÃO E BOCAIS FLANGEADOS (FOGAO INDUSTRIAL DE 8 BOCAS). FORNECIMENTO E COLOCAÇÃO	PRÓPRI A	UN	1,00	6.553,04	6.553,04

EDITAL Nº 5065
RDC PRESENCIAL CPL Nº. 031/2019
PROCESSO Nº P890381/2019

FL. 129

4.14.4.36	COMP11 56	COIFA EM AÇO INOX ESCOVADO G-220 AISI 304 LIGA 18.8, TIPO PAREDE, COM FILTROS INERCIAIS, CALHA COLETORA DE GORDURA E LUMINÁRIA, DIMENSÕES:LARG.=1115 X PROF.=700 X ALT.=450MM	PRÓPRI A	UN	1,00	1.969,25	1.969,25
4.14.4.37	COMP11 66	FORNECIMENTO E INSTALAÇÃO DE DUTO EM AÇO INOXIDÁVEL 30 X 30 CM OU 60 X 30 CM (NÚMERO 16 MSG)- FORNECIMENTO E MONTAGEM	PRÓPRI A	KG	328,62	107,47	35.316,79
4.14.4.38	COMP11 63	EXAUSTOR CENTRIFUGO SIROCO TRIFASICO MOD:ECA-TN-2	PRÓPRI A	UN	1,00	3.146,27	3.146,27
4.14.4.39	COMP11 64	FORNECIMENTO E INSTALAÇÃO GRELHA MODELO: SV-1000x500mm,FORNECIMENTO E INSTALAÇÃO	PRÓPRI A	UN	1,00	396,28	396,28
4.14.4.40	COMP11 65	FORNECIMENTO E INSTALAÇÃO GRELHA MODELO: SV- ATÉ 400x400mm, FORNECIMENTO E INSTALAÇÃO	PRÓPRI A	UN	1,00	207,40	207,40
4.14.5	INSTALAÇÃO ELÉTRICA						868.789,10
4.14.5.1	SUBESTAÇÃO						46.719,54
4.14.5.1.1	COMP11 69	QGBT - QUADRO DE DISTRIBUIÇÃO GERAL DE BAIXA TENSÃO COMPLETO COM CAIXA METÁLICA, CONFORME PROJETO ELÉTRICO DA ETI - ESCOLA DE TEMPO INTEGRAL	PRÓPRI A	UN	1,00	9.857,92	9.857,92
4.14.5.1.2	COMP13 65	SUBESTAÇÃO AÉREA DE 225 KVA/13.800-380/220V COM QUADRO DE MEDIÇÃO E PROTEÇÃO GERAL, INCLUSIVE MALHA DE ATERRAMENTO, FORNECIMENTO E INSTALAÇÃO.	PRÓPRI A	UN	1,00	36.861,62	36.861,62
4.14.5.2	ELETRODUTOS E CONDULETES						102.304,70
4.14.5.2.1	93358	ESCAVAÇÃO MANUAL DE VALA COM PROFUNDIDADE MENOR OU IGUAL A 1,30 M. AF_03/2016	SINAPI	M3	6,79	66,35	450,52
4.14.5.2.2	COMP14 71	ENVELOPE DE CONCRETO PARA PROTEÇÃO DE TUBULAÇÕES ENTERRADAS	PRÓPRI A	M3	3,27	332,97	1.088,81
4.14.5.2.3	COMP12 05	ELETRODUTO RÍGIDO ROSCÁVEL, PVC, DN 25 MM (3/4"), INCLUSIVE CONEXÕES - FORNECIMENTO E INSTALAÇÃO	PRÓPRI A	M	2.068,96	15,12	31.282,68
4.14.5.2.4	COMP11 70	ELETRODUTO DE PVC RIGIDO ROSCAVEL DN 40MM (1 1/2") INCL CONEXOES, FORNECIMENTO E INSTALAÇÃO	PRÓPRI A	M	28,41	28,19	800,88
4.14.5.2.5	COMP11 93	ELETRODUTO PVC ROSC.INCL.CONEXOES D=60mm (2")	PRÓPRI A	M	150,62	41,76	6.289,89
4.14.5.2.6	COMP11 95	ELETRODUTO PVC ROSC.INCL.CONEXÕES D=110mm (4")	PRÓPRI A	M	88,53	94,99	8.409,46
4.14.5.2.7	COMP01 48	ELETRODUTO DE PVC ROSCÁVEL, D=1", INCLUSIVE CONEXÕES - FORNECIMENTO E INSTALAÇÃO E FIXAÇÃO	PRÓPRI A	M	323,64	24,14	7.812,67
4.14.5.2.8	COMP11 89	ELETRODUTO PVC ROSC.INCL.CONEXÕES D=40mm (1 1/4")	PRÓPRI A	M	503,41	28,04	14.115,62
4.14.5.2.9	COMP11 20	ELETRODUTO RÍGIDO ROSCÁVEL, PVC, DN 75 MM (3") - FORNECIMENTO E INSTALAÇÃO.	PRÓPRI A	M	58,38	58,77	3.430,99
4.14.5.2.10	COMP10 49	DUTO PERFURADO - ELETROCALHA DE CHAPA DE AÇO (50X75)mm	PRÓPRI A	M	60,85	77,26	4.701,27
4.14.5.2.11	COMP11 39	DUTO PERFURADO - ELETROCALHA CHAPA DE AÇO (500X50)mm	PRÓPRI A	M	114,07	113,19	12.911,58
4.14.5.2.12	91170	FIXAÇÃO DE TUBOS HORIZONTAIS DE PVC, CPVC OU COBRE DIÂMETROS MENORES OU IGUAIS A 40 MM OU ELETROCALHAS ATÉ 150MM DE LARGURA, COM ABRAÇADEIRA METÁLICA RÍGIDA TIPO D 1/2", FIXADA EM	SINAPI	M	174,92	2,19	383,07

EDITAL Nº 5065
RDC PRESENCIAL CPL Nº. 031/2019
PROCESSO Nº P890381/2019

FL. 130

		PERFILADO EM LAJE. AF_05/2015					
4.14.5.2.1 3	90462	PERFILADO DE SEÇÃO 38X38 MM PARA SUPORTE DE ATÉ 3 TUBOS VERTICAIS. AF_05/2015	SINAPI	M	193,53	3,99	772,18
4.14.5.2.1 4	95814	CONDULETE DE PVC, TIPO TB, PARA ELETRODUTO DE PVC SOLDÁVEL DN 25 MM (3/4"), APARENTE - FORNECIMENTO E INSTALAÇÃO. AF_11/2016	SINAPI	UN	12,00	16,29	195,48
4.14.5.2.1 5	95811	CONDULETE DE PVC, TIPO LB, PARA ELETRODUTO DE PVC SOLDÁVEL DN 25 MM (3/4"), APARENTE - FORNECIMENTO E INSTALAÇÃO. AF_11/2016	SINAPI	UN	6,00	13,41	80,46
4.14.5.2.1 6	95801	CONDULETE DE ALUMÍNIO, TIPO X, PARA ELETRODUTO DE AÇO GALVANIZADO DN 20 MM (3/4"), APARENTE - FORNECIMENTO E INSTALAÇÃO. AF_11/2016_P	SINAPI	UN	14,00	35,42	495,88
4.14.5.2.1 7	95795	CONDULETE DE ALUMÍNIO, TIPO T, PARA ELETRODUTO DE AÇO GALVANIZADO DN 20 MM (3/4"), APARENTE - FORNECIMENTO E INSTALAÇÃO. AF_11/2016_P	SINAPI	UN	15,00	29,40	441,00
4.14.5.2.1 8	95809	CONDULETE DE PVC, TIPO LL, PARA ELETRODUTO DE PVC SOLDÁVEL DN 32 MM (1"), APARENTE - FORNECIMENTO E INSTALAÇÃO. AF_11/2016	SINAPI	UN	7,00	26,68	186,76
4.14.5.2.1 9	95796	CONDULETE DE ALUMÍNIO, TIPO T, PARA ELETRODUTO DE AÇO GALVANIZADO DN 25 MM (1"), APARENTE - FORNECIMENTO E INSTALAÇÃO. AF_11/2016_P	SINAPI	UN	3,00	37,62	112,86
4.14.5.2.2 0	COMP12 15	CONDULETE DE ALUMÍNIO, TIPO LR 3/4", PARA ELETRODUTO DE PVC SOLDÁVEL, APARENTE - FORNECIMENTO E INSTALAÇÃO. AF_11/2016	PRÓPRI A	UN	13,00	34,26	445,38
4.14.5.2.2 1	COMP12 16	CONDULETE DE ALUMÍNIO, TIPO LB 2", PARA ELETRODUTO DE PVC SOLDÁVEL, APARENTE - FORNECIMENTO E INSTALAÇÃO. AF_11/2016	PRÓPRI A	UN	4,00	111,87	447,48
4.14.5.2.2 2	COMP12 14	CONDULETE DE ALUMÍNIO, TIPO X, PARA ELETRODUTO DE PVC SOLDÁVEL DN 32 MM (4"), APARENTE - FORNECIMENTO E INSTALAÇÃO. AF_11/2016	PRÓPRI A	UN	2,00	433,09	866,18
4.14.5.2.2 3	COMP12 11	CONDULETE DE ALUMÍNIO, TIPO T/TB, PARA ELETRODUTO DE PVC SOLDÁVEL DN 32 MM (4"), APARENTE - FORNECIMENTO E INSTALAÇÃO. AF_11/2016	PRÓPRI A	UN	11,00	441,90	4.860,90
4.14.5.2.2 4	95779	CONDULETE DE ALUMÍNIO, TIPO E, PARA ELETRODUTO DE AÇO GALVANIZADO DN 20 MM (3/4"), APARENTE - FORNECIMENTO E INSTALAÇÃO. AF_11/2016_P	SINAPI	UN	11,00	23,90	262,90
4.14.5.2.2 5	COMP11 22	CONDULETE DE ALUMÍNIO, TIPO E, PARA ELETRODUTO DE PVC SOLDÁVEL DN 32 MM (4"), APARENTE - FORNECIMENTO E INSTALAÇÃO. AF_11/2016	PRÓPRI A	UN	36,00	40,55	1.459,80
4.14.5.3	CAIXAS DE PASSAGEM						19.895,81
4.14.5.3.1	97886	CAIXA ENTERRADA ELÉTRICA RETANGULAR, EM ALVENARIA COM TIJOLOS CERÂMICOS MACIÇOS, FUNDO COM BRITA, DIMENSÕES INTERNAS: 0,3X0,3X0,3 M. AF_05/2018	SINAPI	UN	38,00	136,28	5.178,64
4.14.5.3.2	COMP03 97	CAIXA DE PASSAGEM DE ATÉ 50X50X80CM FUNDO DE BRITA COM TAMPA	PRÓPRI A	UN	2,00	184,50	369,00
4.14.5.3.3	COMP01 32	CAIXA DE PASSAGEM COM TAMPA PARAFUSADA 200X200X100mm	PRÓPRI A	UN	11,00	73,25	805,75
4.14.5.3.4	COMP03 92	CAIXA DE PASSAGEM COM TAMPA PARAFUSADA 350X350X120mm	PRÓPRI A	UN	1,00	184,50	184,50

EDITAL Nº 5065
RDC PRESENCIAL CPL Nº. 031/2019
PROCESSO Nº P890381/2019

FL. 131

4.14.5.3.5	93382	REATERRO MANUAL DE VALAS COM COMPACTAÇÃO MECANIZADA. AF_04/2016	SINAPI	M3	5,00	26,81	134,05
4.14.5.3.6	92869	CAIXA RETANGULAR 4" X 2" BAIXA (0,30 M DO PISO), METÁLICA, INSTALADA EM PAREDE - FORNECIMENTO E INSTALAÇÃO. AF_12/2015	SINAPI	UN	133,00	7,71	1.025,43
4.14.5.3.7	91940	CAIXA RETANGULAR 4" X 2" MÉDIA (1,30 M DO PISO), PVC, INSTALADA EM PAREDE - FORNECIMENTO E INSTALAÇÃO. AF_12/2015	SINAPI	UN	128,00	12,23	1.565,44
4.14.5.3.8	92867	CAIXA RETANGULAR 4" X 2" ALTA (2,00 M DO PISO), METÁLICA, INSTALADA EM PAREDE - FORNECIMENTO E INSTALAÇÃO. AF_12/2015	SINAPI	UN	71,00	22,43	1.592,53
4.14.5.3.9	92872	CAIXA RETANGULAR 4" X 4" BAIXA (0,30 M DO PISO), METÁLICA, INSTALADA EM PAREDE - FORNECIMENTO E INSTALAÇÃO. AF_12/2015	SINAPI	UN	20,00	10,44	208,80
4.14.5.3.10	COMP0382	CANTONEIRA DE BORDA EM FERRO GALVANIZADO DE ABAS IGUAIS, 2 X 3/8" (L X E)	PRÓPRIA	M	33,00	97,83	3.228,39
4.14.5.3.11	92869	CAIXA RETANGULAR 4" X 2" BAIXA (0,30 M DO PISO), METÁLICA, INSTALADA EM PAREDE - FORNECIMENTO E INSTALAÇÃO. AF_12/2015	SINAPI	UN	438,00	7,71	3.376,98
4.14.5.3.12	COMP0039	ATERRAMENTO COMPLETO C/ HASTE COPPERWELD 5/8"X 3M	PRÓPRIA	UN	6,00	371,05	2.226,30
4.14.5.4	QUADRO DE DISTRIBUIÇÃO - QAFC 1						2.969,59
4.14.5.4.1	74131/006	QUADRO DE DISTRIBUIÇÃO DE ENERGIA DE EMBUTIR, EM CHAPA METÁLICA, PARA 32 DISJUNTORES TERMOMAGNÉTICOS MONOPOLARES, COM BARRAMENTO TRIFÁSICO E NEUTRO, FORNECIMENTO E INSTALAÇÃO	SINAPI	UN	1,00	1.115,98	1.115,98
4.14.5.4.2	74130/001	DISJUNTOR TERMOMAGNÉTICO MONOPOLAR PADRÃO NEMA (AMERICANO) 10 A 30A 240V, FORNECIMENTO E INSTALAÇÃO	SINAPI	UN	11,00	14,33	157,63
4.14.5.4.3	COMP0042	DISPOSITIVO DE PROTEÇÃO CONTRA SURTOS DE TENSÃO - DPS's - 40 KA/440V	PRÓPRIA	UN	4,00	149,97	599,88
4.14.5.4.4	74130/004	DISJUNTOR TERMOMAGNÉTICO TRIPOLAR PADRÃO NEMA (AMERICANO) 10 A 50A 240V, FORNECIMENTO E INSTALAÇÃO	SINAPI	UN	8,00	93,51	748,08
4.14.5.4.5	COMP1067	DISJUNTOR DIFERENCIAL DR-16A - 40A, 30mA	PRÓPRIA	UN	2,00	174,01	348,02
4.14.5.5	QUADRO DE DISTRIBUIÇÃO - QDLF 1.1						2.595,94
4.14.5.5.1	74131/006	QUADRO DE DISTRIBUIÇÃO DE ENERGIA DE EMBUTIR, EM CHAPA METÁLICA, PARA 32 DISJUNTORES TERMOMAGNÉTICOS MONOPOLARES, COM BARRAMENTO TRIFÁSICO E NEUTRO, FORNECIMENTO E INSTALAÇÃO	SINAPI	UN	1,00	1.115,98	1.115,98
4.14.5.5.2	74130/001	DISJUNTOR TERMOMAGNÉTICO MONOPOLAR PADRÃO NEMA (AMERICANO) 10 A 30A 240V, FORNECIMENTO E INSTALAÇÃO	SINAPI	UN	20,00	14,33	286,60
4.14.5.5.3	COMP0042	DISPOSITIVO DE PROTEÇÃO CONTRA SURTOS DE TENSÃO - DPS's - 40 KA/440V	PRÓPRIA	UN	2,00	149,97	299,94
4.14.5.5.4	74130/004	DISJUNTOR TERMOMAGNÉTICO TRIPOLAR PADRÃO NEMA (AMERICANO) 10 A 50A 240V, FORNECIMENTO E INSTALAÇÃO	SINAPI	UN	2,00	93,51	187,02
4.14.5.5.5	COMP1067	DISJUNTOR DIFERENCIAL DR-16A - 40A, 30mA	PRÓPRIA	UN	2,00	174,01	348,02
4.14.5.5.6	74130/006	DISJUNTOR TERMOMAGNÉTICO TRIPOLAR PADRÃO NEMA (AMERICANO) 125 A 150A 240V, FORNECIMENTO E INSTALAÇÃO	SINAPI	UN	1,00	358,38	358,38
4.14.5.6	QUADRO DE DISTRIBUIÇÃO - QDLF 1.2						4.616,85

EDITAL Nº 5065
RDC PRESENCIAL CPL Nº. 031/2019
PROCESSO Nº P890381/2019

FL. 132

4.14.5.6.1	74131/00 8	QUADRO DE DISTRIBUICAO DE ENERGIA DE EMBUTIR, EM CHAPA METALICA, PARA 50 DISJUNTORES TERMOMAGNETICOS MONOPOLARES, COM BARRAMENTO TRIFASICO E NEUTRO, FORNECIMENTO E INSTALACAO	SINAPI	UN	1,00	1.364,14	1.364,14
4.14.5.6.2	74130/00 1	DISJUNTOR TERMOMAGNETICO MONOPOLAR PADRAO NEMA (AMERICANO) 10 A 30A 240V, FORNECIMENTO E INSTALACAO	SINAPI	UN	24,00	14,33	343,92
4.14.5.6.3	COMP00 42	DISPOSITIVO DE PROTEÇÃO CONTRA SURTOS DE TENSÃO - DPS's - 40 KA/440V	PRÓPRI A	UN	1,00	149,97	149,97
4.14.5.6.4	74130/00 4	DISJUNTOR TERMOMAGNETICO TRIPOLAR PADRAO NEMA (AMERICANO) 10 A 50A 240V, FORNECIMENTO E INSTALACAO	SINAPI	UN	2,00	93,51	187,02
4.14.5.6.5	COMP10 67	DISJUNTOR DIFERENCIAL DR-16A - 40A, 30mA	PRÓPRI A	UN	12,00	174,01	2.088,12
4.14.5.6.6	74130/00 6	DISJUNTOR TERMOMAGNETICO TRIPOLAR PADRAO NEMA (AMERICANO) 125 A 150A 240V, FORNECIMENTO E INSTALACAO	SINAPI	UN	1,00	358,38	358,38
4.14.5.6.7	74130/00 5	DISJUNTOR TERMOMAGNETICO TRIPOLAR PADRAO NEMA (AMERICANO) 60 A 100A 240V, FORNECIMENTO E INSTALACAO	SINAPI	UN	1,00	125,30	125,30
4.14.5.7	QUADRO DE DISTRIBUIÇÃO - QDLF 1.3						1.469,95
4.14.5.7.1	74131/00 4	QUADRO DE DISTRIBUICAO DE ENERGIA DE EMBUTIR, EM CHAPA METALICA, PARA 18 DISJUNTORES TERMOMAGNETICOS MONOPOLARES, COM BARRAMENTO TRIFASICO E NEUTRO, FORNECIMENTO E INSTALACAO	SINAPI	UN	1,00	487,68	487,68
4.14.5.7.2	74130/00 1	DISJUNTOR TERMOMAGNETICO MONOPOLAR PADRAO NEMA (AMERICANO) 10 A 30A 240V, FORNECIMENTO E INSTALACAO	SINAPI	UN	12,00	14,33	171,96
4.14.5.7.3	COMP00 42	DISPOSITIVO DE PROTEÇÃO CONTRA SURTOS DE TENSÃO - DPS's - 40 KA/440V	PRÓPRI A	UN	1,00	149,97	149,97
4.14.5.7.4	74130/00 4	DISJUNTOR TERMOMAGNETICO TRIPOLAR PADRAO NEMA (AMERICANO) 10 A 50A 240V, FORNECIMENTO E INSTALACAO	SINAPI	UN	2,00	93,51	187,02
4.14.5.7.5	COMP10 67	DISJUNTOR DIFERENCIAL DR-16A - 40A, 30mA	PRÓPRI A	UN	2,00	174,01	348,02
4.14.5.7.6	74130/00 5	DISJUNTOR TERMOMAGNETICO TRIPOLAR PADRAO NEMA (AMERICANO) 60 A 100A 240V, FORNECIMENTO E INSTALACAO	SINAPI	UN	1,00	125,30	125,30
4.14.5.8	QUADRO DE DISTRIBUIÇÃO - QDLF 1.4						1.371,67
4.14.5.8.1	74131/00 5	QUADRO DE DISTRIBUICAO DE ENERGIA DE EMBUTIR, EM CHAPA METALICA, PARA 24 DISJUNTORES TERMOMAGNETICOS MONOPOLARES, COM BARRAMENTO TRIFASICO E NEUTRO, FORNECIMENTO E INSTALACAO	SINAPI	UN	1,00	565,22	565,22
4.14.5.8.2	74130/00 1	DISJUNTOR TERMOMAGNETICO MONOPOLAR PADRAO NEMA (AMERICANO) 10 A 30A 240V, FORNECIMENTO E INSTALACAO	SINAPI	UN	15,00	14,33	214,95
4.14.5.8.3	COMP00 42	DISPOSITIVO DE PROTEÇÃO CONTRA SURTOS DE TENSÃO - DPS's - 40 KA/440V	PRÓPRI A	UN	1,00	149,97	149,97
4.14.5.8.4	COMP10 67	DISJUNTOR DIFERENCIAL DR-16A - 40A, 30mA	PRÓPRI A	UN	2,00	174,01	348,02
4.14.5.8.5	74130/00 4	DISJUNTOR TERMOMAGNETICO TRIPOLAR PADRAO NEMA (AMERICANO) 10 A 50A 240V, FORNECIMENTO E INSTALACAO	SINAPI	UN	1,00	93,51	93,51
4.14.5.9	QUADRO DE DISTRIBUIÇÃO - QAFC 2						3.831,71

EDITAL Nº 5065
RDC PRESENCIAL CPL Nº. 031/2019
PROCESSO Nº P890381/2019

FL. 133

4.14.5.9.1	74131/00 6	QUADRO DE DISTRIBUICAO DE ENERGIA DE EMBUTIR, EM CHAPA METALICA, PARA 32 DISJUNTORES TERMOMAGNETICOS MONOPOLARES, COM BARRAMENTO TRIFASICO E NEUTRO, FORNECIMENTO E INSTALACAO	SINAPI	UN	1,00	1.115,98	1.115,98
4.14.5.9.2	74130/00 1	DISJUNTOR TERMOMAGNETICO MONOPOLAR PADRAO NEMA (AMERICANO) 10 A 30A 240V, FORNECIMENTO E INSTALACAO	SINAPI	UN	7,00	14,33	100,31
4.14.5.9.3	COMP00 42	DISPOSITIVO DE PROTEÇÃO CONTRA SURTOS DE TENSÃO - DPS's - 40 KA/440V	PRÓPRI A	UN	4,00	149,97	599,88
4.14.5.9.4	74130/00 4	DISJUNTOR TERMOMAGNETICO TRIPOLAR PADRAO NEMA (AMERICANO) 10 A 50A 240V, FORNECIMENTO E INSTALACAO	SINAPI	UN	14,00	93,51	1.309,14
4.14.5.9.5	COMP10 67	DISJUNTOR DIFERENCIAL DR-16A - 40A, 30mA	PRÓPRI A	UN	2,00	174,01	348,02
4.14.5.9.6	74130/00 6	DISJUNTOR TERMOMAGNETICO TRIPOLAR PADRAO NEMA (AMERICANO) 125 A 150A 240V, FORNECIMENTO E INSTALACAO	SINAPI	UN	1,00	358,38	358,38
4.14.5.10	QUADRO DE DISTRIBUIÇÃO - QDLF 2.1						2.632,33
4.14.5.10. 1	74131/00 6	QUADRO DE DISTRIBUICAO DE ENERGIA DE EMBUTIR, EM CHAPA METALICA, PARA 32 DISJUNTORES TERMOMAGNETICOS MONOPOLARES, COM BARRAMENTO TRIFASICO E NEUTRO, FORNECIMENTO E INSTALACAO	SINAPI	UN	1,00	1.115,98	1.115,98
4.14.5.10. 2	74130/00 1	DISJUNTOR TERMOMAGNETICO MONOPOLAR PADRAO NEMA (AMERICANO) 10 A 30A 240V, FORNECIMENTO E INSTALACAO	SINAPI	UN	21,00	14,33	300,93
4.14.5.10. 3	COMP00 42	DISPOSITIVO DE PROTEÇÃO CONTRA SURTOS DE TENSÃO - DPS's - 40 KA/440V	PRÓPRI A	UN	4,00	149,97	599,88
4.14.5.10. 4	74130/00 4	DISJUNTOR TERMOMAGNETICO TRIPOLAR PADRAO NEMA (AMERICANO) 10 A 50A 240V, FORNECIMENTO E INSTALACAO	SINAPI	UN	1,00	93,51	93,51
4.14.5.10. 5	COMP10 67	DISJUNTOR DIFERENCIAL DR-16A - 40A, 30mA	PRÓPRI A	UN	3,00	174,01	522,03
4.14.5.11	QUADRO DE DISTRIBUIÇÃO - QDLF 2.2						3.625,47
4.14.5.11. 1	74131/00 7	QUADRO DE DISTRIBUICAO DE ENERGIA DE EMBUTIR, EM CHAPA METALICA, PARA 40 DISJUNTORES TERMOMAGNETICOS MONOPOLARES, COM BARRAMENTO TRIFASICO E NEUTRO, FORNECIMENTO E INSTALACAO	SINAPI	UN	1,00	919,71	919,71
4.14.5.11. 2	74130/00 1	DISJUNTOR TERMOMAGNETICO MONOPOLAR PADRAO NEMA (AMERICANO) 10 A 30A 240V, FORNECIMENTO E INSTALACAO	SINAPI	UN	19,00	14,33	272,27
4.14.5.11. 3	COMP00 42	DISPOSITIVO DE PROTEÇÃO CONTRA SURTOS DE TENSÃO - DPS's - 40 KA/440V	PRÓPRI A	UN	4,00	149,97	599,88
4.14.5.11. 4	74130/00 4	DISJUNTOR TERMOMAGNETICO TRIPOLAR PADRAO NEMA (AMERICANO) 10 A 50A 240V, FORNECIMENTO E INSTALACAO	SINAPI	UN	1,00	93,51	93,51
4.14.5.11. 5	COMP10 67	DISJUNTOR DIFERENCIAL DR-16A - 40A, 30mA	PRÓPRI A	UN	10,00	174,01	1.740,10
4.14.5.12	QUADRO DE DISTRIBUIÇÃO - QDLF 2.3						1.981,26
4.14.5.12. 1	74131/00 5	QUADRO DE DISTRIBUICAO DE ENERGIA DE EMBUTIR, EM CHAPA METALICA, PARA 24 DISJUNTORES TERMOMAGNETICOS MONOPOLARES, COM BARRAMENTO TRIFASICO E NEUTRO, FORNECIMENTO E INSTALACAO	SINAPI	UN	1,00	565,22	565,22

EDITAL Nº 5065
RDC PRESENCIAL CPL Nº. 031/2019
PROCESSO Nº P890381/2019

FL. 134

4.14.5.12.2	74130/001	DISJUNTOR TERMOMAGNETICO MONOPOLAR PADRAO NEMA (AMERICANO) 10 A 30A 240V, FORNECIMENTO E INSTALACAO	SINAPI	UN	14,00	14,33	200,62
4.14.5.12.3	COMP0042	DISPOSITIVO DE PROTEÇÃO CONTRA SURTOS DE TENSÃO - DPS's - 40 KA/440V	PRÓPRIA	UN	4,00	149,97	599,88
4.14.5.12.4	74130/004	DISJUNTOR TERMOMAGNETICO TRIPOLAR PADRAO NEMA (AMERICANO) 10 A 50A 240V, FORNECIMENTO E INSTALACAO	SINAPI	UN	1,00	93,51	93,51
4.14.5.12.5	COMP1067	DISJUNTOR DIFERENCIAL DR-16A - 40A, 30mA	PRÓPRIA	UN	3,00	174,01	522,03
4.14.5.13	QUADRO DE DISTRIBUIÇÃO - QDLF 2.4						2.362,36
4.14.5.13.1	74131/007	QUADRO DE DISTRIBUICAO DE ENERGIA DE EMBUTIR, EM CHAPA METALICA, PARA 40 DISJUNTORES TERMOMAGNETICOS MONOPOLARES, COM BARRAMENTO TRIFASICO E NEUTRO, FORNECIMENTO E INSTALACAO	SINAPI	UN	1,00	919,71	919,71
4.14.5.13.2	74130/001	DISJUNTOR TERMOMAGNETICO MONOPOLAR PADRAO NEMA (AMERICANO) 10 A 30A 240V, FORNECIMENTO E INSTALACAO	SINAPI	UN	28,00	14,33	401,24
4.14.5.13.3	COMP0042	DISPOSITIVO DE PROTEÇÃO CONTRA SURTOS DE TENSÃO - DPS's - 40 KA/440V	PRÓPRIA	UN	4,00	149,97	599,88
4.14.5.13.4	74130/004	DISJUNTOR TERMOMAGNETICO TRIPOLAR PADRAO NEMA (AMERICANO) 10 A 50A 240V, FORNECIMENTO E INSTALACAO	SINAPI	UN	1,00	93,51	93,51
4.14.5.13.5	COMP1067	DISJUNTOR DIFERENCIAL DR-16A - 40A, 30mA	PRÓPRIA	UN	2,00	174,01	348,02
4.14.5.14	QUADRO DE DISTRIBUIÇÃO - QDLF 3.1						2.501,31
4.14.5.14.1	74131/006	QUADRO DE DISTRIBUICAO DE ENERGIA DE EMBUTIR, EM CHAPA METALICA, PARA 32 DISJUNTORES TERMOMAGNETICOS MONOPOLARES, COM BARRAMENTO TRIFASICO E NEUTRO, FORNECIMENTO E INSTALACAO	SINAPI	UN	1,00	1.115,98	1.115,98
4.14.5.14.2	74130/001	DISJUNTOR TERMOMAGNETICO MONOPOLAR PADRAO NEMA (AMERICANO) 10 A 30A 240V, FORNECIMENTO E INSTALACAO	SINAPI	UN	24,00	14,33	343,92
4.14.5.14.3	COMP0042	DISPOSITIVO DE PROTEÇÃO CONTRA SURTOS DE TENSÃO - DPS's - 40 KA/440V	PRÓPRIA	UN	4,00	149,97	599,88
4.14.5.14.4	74130/004	DISJUNTOR TERMOMAGNETICO TRIPOLAR PADRAO NEMA (AMERICANO) 10 A 50A 240V, FORNECIMENTO E INSTALACAO	SINAPI	UN	1,00	93,51	93,51
4.14.5.14.5	COMP1067	DISJUNTOR DIFERENCIAL DR-16A - 40A, 30mA	PRÓPRIA	UN	2,00	174,01	348,02
4.14.5.15	QUADRO DE DISTRIBUIÇÃO - QDLF 3.2						2.429,66
4.14.5.15.1	74131/006	QUADRO DE DISTRIBUICAO DE ENERGIA DE EMBUTIR, EM CHAPA METALICA, PARA 32 DISJUNTORES TERMOMAGNETICOS MONOPOLARES, COM BARRAMENTO TRIFASICO E NEUTRO, FORNECIMENTO E INSTALACAO	SINAPI	UN	1,00	1.115,98	1.115,98
4.14.5.15.2	74130/001	DISJUNTOR TERMOMAGNETICO MONOPOLAR PADRAO NEMA (AMERICANO) 10 A 30A 240V, FORNECIMENTO E INSTALACAO	SINAPI	UN	19,00	14,33	272,27
4.14.5.15.3	COMP0042	DISPOSITIVO DE PROTEÇÃO CONTRA SURTOS DE TENSÃO - DPS's - 40 KA/440V	PRÓPRIA	UN	4,00	149,97	599,88
4.14.5.15.4	74130/004	DISJUNTOR TERMOMAGNETICO TRIPOLAR PADRAO NEMA (AMERICANO) 10 A 50A 240V, FORNECIMENTO E INSTALACAO	SINAPI	UN	1,00	93,51	93,51
4.14.5.15.5	COMP1067	DISJUNTOR DIFERENCIAL DR-16A - 40A, 30mA	PRÓPRIA	UN	2,00	174,01	348,02

EDITAL Nº 5065
RDC PRESENCIAL CPL Nº. 031/2019
PROCESSO Nº P890381/2019

FL. 135

4.14.5.16 QUADRO DE DISTRIBUIÇÃO - QDAC AUDITÓRIO							817,14
4.14.5.16.1	74131/004	QUADRO DE DISTRIBUIÇÃO DE ENERGIA DE EMBUTIR, EM CHAPA METALICA, PARA 18 DISJUNTORES TERMOMAGNETICOS MONOPOLARES, COM BARRAMENTO TRIFASICO E NEUTRO, FORNECIMENTO E INSTALACAO	SINAPI	UN	1,00	487,68	487,68
4.14.5.16.2	74130/001	DISJUNTOR TERMOMAGNETICO MONOPOLAR PADRAO NEMA (AMERICANO) 10 A 30A 240V, FORNECIMENTO E INSTALACAO	SINAPI	UN	6,00	14,33	85,98
4.14.5.16.3	74130/004	DISJUNTOR TERMOMAGNETICO TRIPOLAR PADRAO NEMA (AMERICANO) 10 A 50A 240V, FORNECIMENTO E INSTALACAO	SINAPI	UN	1,00	93,51	93,51
4.14.5.16.4	COMP0042	DISPOSITIVO DE PROTEÇÃO CONTRA SURTOS DE TENSÃO - DPS's - 40 KA/440V	PRÓPRIA	UN	1,00	149,97	149,97
4.14.5.17 QUADRO DE DISTRIBUIÇÃO - QDL AUDITÓRIO							860,13
4.14.5.17.1	74131/004	QUADRO DE DISTRIBUIÇÃO DE ENERGIA DE EMBUTIR, EM CHAPA METALICA, PARA 18 DISJUNTORES TERMOMAGNETICOS MONOPOLARES, COM BARRAMENTO TRIFASICO E NEUTRO, FORNECIMENTO E INSTALACAO	SINAPI	UN	1,00	487,68	487,68
4.14.5.17.2	74130/001	DISJUNTOR TERMOMAGNETICO MONOPOLAR PADRAO NEMA (AMERICANO) 10 A 30A 240V, FORNECIMENTO E INSTALACAO	SINAPI	UN	9,00	14,33	128,97
4.14.5.17.3	74130/004	DISJUNTOR TERMOMAGNETICO TRIPOLAR PADRAO NEMA (AMERICANO) 10 A 50A 240V, FORNECIMENTO E INSTALACAO	SINAPI	UN	1,00	93,51	93,51
4.14.5.17.4	COMP0042	DISPOSITIVO DE PROTEÇÃO CONTRA SURTOS DE TENSÃO - DPS's - 40 KA/440V	PRÓPRIA	UN	1,00	149,97	149,97
4.14.5.18 FIOS, CABOS E ACESSÓRIOS							172.611,58
4.14.5.18.1	91927	CABO DE COBRE FLEXÍVEL ISOLADO, 2,5 MM ² , ANTI-CHAMA 0,6/1,0 KV, PARA CIRCUITOS TERMINAIS - FORNECIMENTO E INSTALAÇÃO. AF_12/2015	SINAPI	M	11.669,31	3,89	45.393,62
4.14.5.18.2	91929	CABO DE COBRE FLEXÍVEL ISOLADO, 4 MM ² , ANTI-CHAMA 0,6/1,0 KV, PARA CIRCUITOS TERMINAIS - FORNECIMENTO E INSTALAÇÃO. AF_12/2015	SINAPI	M	2.994,12	5,44	16.288,01
4.14.5.18.3	91931	CABO DE COBRE FLEXÍVEL ISOLADO, 6 MM ² , ANTI-CHAMA 0,6/1,0 KV, PARA CIRCUITOS TERMINAIS - FORNECIMENTO E INSTALAÇÃO. AF_12/2015	SINAPI	M	1.814,96	7,32	13.285,51
4.14.5.18.4	92980	CABO DE COBRE FLEXÍVEL ISOLADO, 10 MM ² , ANTI-CHAMA 0,6/1,0 KV, PARA DISTRIBUIÇÃO - FORNECIMENTO E INSTALAÇÃO. AF_12/2015	SINAPI	M	1.363,69	7,66	10.445,87
4.14.5.18.5	92982	CABO DE COBRE FLEXÍVEL ISOLADO, 16 MM ² , ANTI-CHAMA 0,6/1,0 KV, PARA DISTRIBUIÇÃO - FORNECIMENTO E INSTALAÇÃO. AF_12/2015	SINAPI	M	125,25	11,67	1.461,67
4.14.5.18.6	92984	CABO DE COBRE FLEXÍVEL ISOLADO, 25 MM ² , ANTI-CHAMA 0,6/1,0 KV, PARA DISTRIBUIÇÃO - FORNECIMENTO E INSTALAÇÃO. AF_12/2015	SINAPI	M	227,40	19,30	4.388,82
4.14.5.18.7	92986	CABO DE COBRE FLEXÍVEL ISOLADO, 35 MM ² , ANTI-CHAMA 0,6/1,0 KV, PARA DISTRIBUIÇÃO - FORNECIMENTO E INSTALAÇÃO. AF_12/2015	SINAPI	M	18,61	26,00	483,86
4.14.5.18.8	92988	CABO DE COBRE FLEXÍVEL ISOLADO, 50 MM ² , ANTI-CHAMA 0,6/1,0 KV, PARA DISTRIBUIÇÃO - FORNECIMENTO E INSTALAÇÃO. AF_12/2015	SINAPI	M	100,00	36,38	3.638,00
4.14.5.18.9	92990	CABO DE COBRE FLEXÍVEL ISOLADO, 70 MM ² , ANTI-CHAMA 0,6/1,0 KV, PARA DISTRIBUIÇÃO - FORNECIMENTO E INSTALAÇÃO. AF_12/2015	SINAPI	M	114,61	49,78	5.705,29

EDITAL Nº 5065
RDC PRESENCIAL CPL Nº. 031/2019
PROCESSO Nº P890381/2019

FL. 136

4.14.5.18.10	92992	CABO DE COBRE FLEXÍVEL ISOLADO, 95 MM ² , ANTI-CHAMA 0,6/1,0 KV, PARA DISTRIBUIÇÃO - FORNECIMENTO E INSTALAÇÃO. AF_12/2015	SINAPI	M	867,30	65,68	56.964,26
4.14.5.18.11	92994	CABO DE COBRE FLEXÍVEL ISOLADO, 120 MM ² , ANTI-CHAMA 0,6/1,0 KV, PARA DISTRIBUIÇÃO - FORNECIMENTO E INSTALAÇÃO. AF_12/2015	SINAPI	M	160,72	84,91	13.646,74
4.14.5.18.12	96978	CORDOALHA DE COBRE NU 70 MM ² , ENTERRADA, SEM ISOLADOR - FORNECIMENTO E INSTALAÇÃO. AF_12/2017	SINAPI	M	21,00	43,33	909,93
4.14.5.19	TOMADAS / INTERRUPTORES / ESPELHOS						11.807,78
4.14.5.19.1	91953	INTERRUPTOR SIMPLES (1 MÓDULO), 10A/250V, INCLUINDO SUPORTE E PLACA - FORNECIMENTO E INSTALAÇÃO. AF_12/2015	SINAPI	UN	58,00	24,05	1.394,90
4.14.5.19.2	91959	INTERRUPTOR SIMPLES (2 MÓDULOS), 10A/250V, INCLUINDO SUPORTE E PLACA - FORNECIMENTO E INSTALAÇÃO. AF_12/2015	SINAPI	UN	14,00	38,14	533,96
4.14.5.19.3	91967	INTERRUPTOR SIMPLES (3 MÓDULOS), 10A/250V, INCLUINDO SUPORTE E PLACA - FORNECIMENTO E INSTALAÇÃO. AF_12/2015	SINAPI	UN	25,00	52,23	1.305,75
4.14.5.19.4	91993	TOMADA ALTA DE EMBUTIR (1 MÓDULO), 2P+T 20 A, INCLUINDO SUPORTE E PLACA - FORNECIMENTO E INSTALAÇÃO. AF_12/2015	SINAPI	UN	67,00	38,19	2.558,73
4.14.5.19.5	91996	TOMADA MÉDIA DE EMBUTIR (1 MÓDULO), 2P+T 10 A, INCLUINDO SUPORTE E PLACA - FORNECIMENTO E INSTALAÇÃO. AF_12/2015	SINAPI	UN	86,00	28,38	2.440,68
4.14.5.19.6	92001	TOMADA BAIXA DE EMBUTIR (1 MÓDULO), 2P+T 20 A, INCLUINDO SUPORTE E PLACA - FORNECIMENTO E INSTALAÇÃO. AF_12/2015	SINAPI	UN	128,00	27,92	3.573,76
4.14.5.20	LUMINÁRIAS INTERNAS / EXTERNAS / ACESSÓRIOS						251.022,51
4.14.5.20.1	COMP12 17	LUMINÁRIA QUADRADA DE EMBUTIR COMPLETA COM CORPO EM CHAPA DE AÇO COM PINTURA ELETROSTÁTICA NA COR BRANCA COM ACRÍLICO TRANSLÚCIDO PARA 2 X T5 26W/4.000K (FLUXO LUMINOSO MÍNIMO LÂMPADA:2.900lm) FORNECIMENTO E INSTALAÇÃO	PRÓPRIA	UN	322,00	564,17	181.662,74
4.14.5.20.2	97587	LUMINÁRIA TIPO CALHA, DE EMBUTIR, COM 2 LÂMPADAS DE 14 W COM REFLETOR - FORNECIMENTO E INSTALAÇÃO. AF_11/2017	SINAPI	UN	31,00	170,68	5.291,08
4.14.5.20.3	COMP12 18	LUMINÁRIA QUADRADA DE EMBUTIR COMPLETA COM CORPO EM CHAPA DE AÇO COM PINTURA ELETROSTÁTICA NA COR BRANCA COM ACRÍLICO TRANSLÚCIDO PARA 4 X T5 DE ATÉ 14W/4.000K (FLUXO LUMINOSO MÍNIMO LÂMPADA:2.900lm) FORNECIMENTO E INSTALAÇÃO	PRÓPRIA	UN	26,00	341,37	8.875,62
4.14.5.20.4	COMP12 19	REFLETOR PARA LED 50W/6000K (FLUXO LUMINOSO MÍNIMO: 4100LM), INCLUSIVE LÂMPADA	PRÓPRIA	UN	16,00	167,95	2.687,20
4.14.5.20.5	COMP12 20	POSTE DE CONCRETO CIRCULAR H=8M, C/ LUMINÁRIA 4 PÉTALAS, LÂMPADA VAPOR METÁLICO DE 70W - FORNECIMENTO E MONTAGEM	PRÓPRIA	UN	13,00	3.407,43	44.296,59
4.14.5.20.6	COMP12 21	LUMINÁRIA DE EMBUTIR EM ALUMÍNIO COM PINTURA ELETROSTÁTICA NA COR BRANCA, DIFUSOR EM ACRÍLICO TRANSLÚCIDO 2 X 10W/4.000K	PRÓPRIA	UN	2,00	696,88	1.393,76
4.14.5.20.7	COMP12 22	BALIZADOR REDONDO DE EMBUTIR EM CAIXA 4"x2". DIFUSOR FOSCO, MÍNIMO DE 9 LED'S DE, POTÊNCIA MÁXIMA 1W, COR 3.000K; H=0,30m ACIMA DO PISO PRONTO	PRÓPRIA	UN	18,00	378,64	6.815,52

EDITAL Nº 5065
RDC PRESENCIAL CPL Nº. 031/2019
PROCESSO Nº P890381/2019

FL. 137

4.14.5.21		CABEAMENTO ESTRUTURADO					123.224,09	
4.14.5.21.1	COMP10 22	ENTRADA DE TELECOMUNICAÇÕES/SERVIÇO DE VoIP.	PRÓPRI A	UN	1,00	737,16	737,16	
4.14.5.21.2	73749/00 1	CAIXA ENTERRADA PARA INSTALACOES TELEFONICAS TIPO R1 0,60X0,35X0,50M EM BLOCOS DE CONCRETO ESTRUTURAL	SINAPI	UN	1,00	201,70	201,70	
4.14.5.21.3	93382	REATERRO MANUAL DE VALAS COM COMPACTAÇÃO MECANIZADA. AF_04/2016	SINAPI	M3	2,00	26,81	53,62	
4.14.5.21.4	83369	QUADRO DE DISTRIBUICAO PARA TELEFONE N.4, 60X60X12CM EM CHAPA METALICA, DE EMBUTIR, SEM ACESSORIOS, PADRAO TELEBRAS, FORNECIMENTO E INSTALACAO	SINAPI	UN	1,00	327,01	327,01	
4.14.5.21.5	73749/00 2	CAIXA ENTERRADA PARA INSTALACOES TELEFONICAS TIPO R2 1,07X0,52X0,50M EM BLOCOS DE CONCRETO ESTRUTURAL	SINAPI	UN	1,00	371,25	371,25	
4.14.5.21.6	91942	CAIXA RETANGULAR 4" X 4" ALTA (2,00 M DO PISO), PVC, INSTALADA EM PAREDE - FORNECIMENTO E INSTALAÇÃO. AF_12/2015	SINAPI	UN	29,00	28,17	816,93	
4.14.5.21.7	COMP03 92	CAIXA DE PASSAGEM COM TAMPA PARAFUSADA 350X350X120mm	PRÓPRI A	UN	8,00	184,50	1.476,00	
4.14.5.21.8	91944	CAIXA RETANGULAR 4" X 4" BAIXA (0,30 M DO PISO), PVC, INSTALADA EM PAREDE - FORNECIMENTO E INSTALAÇÃO. AF_12/2015	SINAPI	UN	9,00	11,24	101,16	
4.14.5.21.9	COMP10 56	CAIXA DE PASSAGEM METÁLICA COM TAMPA PARAFUSADA 200X200X100mm	PRÓPRI A	UN	10,00	35,85	358,50	
4.14.5.21.10	COMP09 04	PONTO DE CONEXÃO PARA WI-FI COMPLETO - FORNECIMENTO E INSTALAÇÃO.	PRÓPRI A	UN	3,00	6.864,83	20.594,49	
4.14.5.21.11	COMP09 09	CABO DE PAR TRANCADO UTP, 4 PARES, CATEGORIA 6, FORNECIMENTO E INSTALAÇÃO.	PRÓPRI A	M	1.600,00	7,86	12.576,00	
4.14.5.21.12	COMP09 03	CABO ÓPTICO MULTIMODO, 6 FIBRAS, 50/125 µM - USO INTERNO/EXTERNO	PRÓPRI A	M	120,00	9,97	1.196,40	
4.14.5.21.13	COMP09 08	RACK DE PISO 19" X 24 U's x 670mm; COMPOSTO DE: A) UM (01) SWITCHS 24 PORTAS; B) QUATRO (04) GUIAS DE CABO 1U; C) UMA (01) REGUA DE TOMADAS COM OITO TOMADAS 2P+T; D) UM (01) PATCH PANEL COM 24 PORTAS CAT 6 - 1U; E) UM (01) VOICE PANEL COM 30 PORTAS CAT 5 - 1U; F) UM (01) CONVERSOR DE FIBRA OPTICA; G) UM (01) TERMINADOR ÓPTICO PARA 12 FO (FEIXE ÓPTICO); H) VINTE E CINCO (25) PATCH CORD 1,5M CAT6; I) VINTE E QUATRO (24) PATCH CORD 2,5M CAT6; COM FORNECIMENTO DE MATERIAL, EQUIPAMENTOS E SERVIÇO DE MONTAGEM, CONECTORIZAÇÃO, IDENTIFICAÇÃO E TESTE.	PRÓPRI A	UN	1,00	14.168,07	14.168,07	
4.14.5.21.14	COMP09 07	UM (01) RACK DE PISO 19" X 24 U's x 670mm; COMPOSTO DE: A) TRÊS (03) SWITCHS 24 PORTAS; B) OITO (08) GUIAS DE CABO 1U; C) UMA (01) REGUA DE TOMADAS COM OITO TOMADAS 2P+T; D) TRÊS (03) PATCH PANEL COM 24 PORTAS CAT 6 - 1U; E) UM (01) VOICE PANEL COM 30 PORTAS CAT 5 - 1U; F) UM (01) CONVERSOR DE FIBRA OPTICA; G) UM (01) TERMINADOR ÓPTICO PARA 12 FO (FEIXE ÓPTICO); H) SETENTA E CINCO (75) PATCH CORD 1,5M CAT6; I) SETENTA E DOIS (72) PATCH CORD 2,5M CAT6; COM FORNECIMENTO DE MATERIAL, EQUIPAMENTOS E SERVIÇO DE MONTAGEM,	PRÓPRI A	UN	1,00	30.836,22	30.836,22	

EDITAL Nº 5065
RDC PRESENCIAL CPL Nº. 031/2019
PROCESSO Nº P890381/2019

FL. 138

		CONECTORIZAÇÃO, IDENTIFICAÇÃO E TESTE.						
4.14.5.21.15	COMP1056	CAIXA DE PASSAGEM METÁLICA COM TAMPA PARAFUSADA 200X200X100mm	PRÓPRIA	UN	4,00	35,85	143,40	
4.14.5.21.16	COMP0906	UM (01) RACK DE PISO 19" X 24 U's x 670mm; COMPOSTO DE: A) DOIS (02) SWITCHS 24 PORTAS; B) UMA (01) BANDEJA 1U PARA RACK 670mm; C). SEIS (06) GUIAS DE CABO 1U; D) UMA (01) REGUA DE TOMADAS COM OITO TOMADAS 2P+T; E) DOIS (02) PATCH PANEL COM 24 PORTAS CAT 6 - 1U; F) UM (01) VOICE PANEL COM 30 PORTAS CAT 5 - 1U; G) DOIS (02) CONVERSOR DE FIBRA OPTICA; H) UM (01) TERMINADOR ÓPTICO PARA 12 FO (FEIXE ÓPTICO); I) CINQUENTA (50) PATCH CORD 1,5M CAT6; J) QUARENTA E OITO (48) PATCH CORD 2,5M CAT6; COM FORNECIMENTO DE MATERIAL, EQUIPAMENTOS E SERVIÇO DE MONTAGEM, CONECTORIZAÇÃO, IDENTIFICAÇÃO E TESTE.	PRÓPRIA	UN	1,00	22.611,09	22.611,09	
4.14.5.21.17	97668	ELETRODUTO FLEXÍVEL CORRUGADO, PEAD, DN 63 (2") - FORNECIMENTO E INSTALAÇÃO. AF_04/2016	SINAPI	M	40,00	11,55	462,00	
4.14.5.21.18	COMP1193	ELETRODUTO PVC ROSC.INCL.CONEXOES D=60mm (2")	PRÓPRIA	M	65,00	41,76	2.714,40	
4.14.5.21.19	COMP0148	ELETRODUTO DE PVC ROSCÁVEL, D=1", INCLUSIVE CONEXÕES - FORNECIMENTO E INSTALAÇÃO E FIXAÇÃO	PRÓPRIA	M	210,00	24,14	5.069,40	
4.14.5.21.20	COMP0762	ELETROCALHA LISA,COM TAMPA,TIPO "U",100X50MM,TRATAMENTO SUPERFICIAL PRE-ZINCADO A QUENTE,EXCLUSIVE CONEXOES,ACESSORIOS EFIXACAO SUPERIOR.FORNECIMENTO E COLOCACAO	PRÓPRIA	M	33,00	65,30	2.154,90	
4.14.5.21.21	COMP0765	TE HORIZONTAL,90\$,PARA ELETROCALHA PERFURADA OU LISA,100X50MM.FORNECIMENTO E COLOCACAO	PRÓPRIA	UN	1,00	48,71	48,71	
4.14.5.21.22	COMP1023	ELETROCALHA LISA,COM TAMPA,TIPO "U",150 X 50MM,TRATAMENTO SUPERFICIAL PRE-ZINCADO A QUENTE,EXCLUSIVE CONEXÕES, ACESSÓRIOS E FIXAÇÃO SUPERIOR.FORNECIMENTO E INSTALAÇÃO.	PRÓPRIA	M	80,00	73,17	5.853,60	
4.14.5.21.23	COMP1025	CURVA HORIZONTAL, 90°, PARA ELETROCALHA PERFURADA OU LISA,150 X 50MM. FORNECIMENTO E INSTALAÇÃO.	PRÓPRIA	UN	1,00	37,91	37,91	
4.14.5.21.24	COMP1024	TE RETO, PARA ELETROCALHA PERFURADA OU LISA,150 X 50MM. FORNECIMENTO E INSTALAÇÃO.	PRÓPRIA	UN	5,00	39,16	195,80	
4.14.5.21.25	COMP0768	SAIDA HORIZONTAL PARA ELETRODUTO D=1"	PRÓPRIA	Un	19,00	6,23	118,37	
4.14.5.22	SISTEMA DE AR CONDICIONADO						107.137,72	
4.14.5.22.1	99251	CAIXA ENTERRADA HIDRÁULICA RETANGULAR EM ALVENARIA COM TIJOLOS CERÂMICOS MACIÇOS, DIMENSÕES INTERNAS: 0,4X0,4X0,4 M PARA REDE DE DRENAGEM. AF_05/2018	SINAPI	UN	13,00	232,73	3.025,49	
4.14.5.22.2	COMP1206	REDE FRIGORÍGENA C/ TUBO DE COBRE 1/4" FLEXÍVEL C/ CONEXÕES, ISOLADO COM BORRACHA ELASTOMÉRICA, SUSTENTAÇÃO, SOLDA, LIMPEZA E CARGA DE GÁS	PRÓPRIA	M	62,48	36,23	2.263,65	
4.14.5.22.3	COMP1207	REDE FRIGORÍGENA C/ TUBO DE COBRE 1/2" FLEXÍVEL, ISOLADO COM BORRACHA ELASTOMÉRICA, SUSTENTAÇÃO, SOLDA E LIMPEZA	PRÓPRIA	M	26,97	62,53	1.686,43	

EDITAL Nº 5065
RDC PRESENCIAL CPL Nº. 031/2019
PROCESSO Nº P890381/2019

FL. 139

4.14.5.22.4	COMP1208	REDE FRIGORÍGENA C/ TUBO DE COBRE 3/4" FLEXÍVEL, ISOLADO COM BORRACHA ELASTOMÉRICA, COM CONEXÕES, SUSTENTAÇÃO, SOLDA, LIMPEZA INCLUSIVE CARGA DE GÁS	PRÓPRIA	M	255,65	54,60	13.958,49
4.14.5.22.5	COMP1209	REDE FRIGORÍGENA C/ TUBO DE COBRE 5/8" FLEXÍVEL C/ CONEXÕES, ISOLADO COM BORRACHA ELASTOMÉRICA, SUSTENTAÇÃO, SOLDA, LIMPEZA E CARGA DE GÁS	PRÓPRIA	M	31,16	73,85	2.301,17
4.14.5.22.6	COMP1210	REDE FRIGORÍGENA C/ TUBO DE COBRE 7/8" FLEXÍVEL, ISOLADO COM BORRACHA ELASTOMÉRICA C/ CONEXÕES, SUSTENTAÇÃO, SOLDA, LIMPEZA E CARGA DE GÁS	PRÓPRIA	M	251,24	105,06	26.395,27
4.14.5.22.7	91785	(COMPOSIÇÃO REPRESENTATIVA) DO SERVIÇO DE INSTALAÇÃO DE TUBOS DE PVC, SOLDÁVEL, ÁGUA FRIA, DN 25 MM (INSTALADO EM RAMAL, SUB-RAMAL, RAMAL DE DISTRIBUIÇÃO OU PRUMADA), INCLUSIVE CONEXÕES, CORTES E FIXAÇÕES, PARA PRÉDIOS. AF_10/2015	SINAPI	M	125,21	35,06	4.389,86
4.14.5.22.8	91787	(COMPOSIÇÃO REPRESENTATIVA) DO SERVIÇO DE INSTALAÇÃO DE TUBOS DE PVC, SOLDÁVEL, ÁGUA FRIA, DN 40 MM (INSTALADO EM PRUMADA), INCLUSIVE CONEXÕES, CORTES E FIXAÇÕES, PARA PRÉDIOS. AF_10/2015	SINAPI	M	23,19	26,38	611,75
4.14.5.22.9	91794	(COMPOSIÇÃO REPRESENTATIVA) DO SERVIÇO DE INST. TUBO PVC, SÉRIE N, ESGOTO PREDIAL, DN 75 MM, (INST. EM RAMAL DE DESCARGA, RAMAL DE ESG. SANITÁRIO, PRUMADA DE ESG. SANITÁRIO OU VENTILAÇÃO), INCL. CONEXÕES, CORTES E FIXAÇÕES, P/ PRÉDIOS. AF_10/2015	SINAPI	M	84,60	32,98	2.790,11
4.14.5.22.10	91795	(COMPOSIÇÃO REPRESENTATIVA) DO SERVIÇO DE INST. TUBO PVC, SÉRIE N, ESGOTO PREDIAL, 100 MM (INST. RAMAL DESCARGA, RAMAL DE ESG. SANIT., PRUMADA ESG. SANIT., VENTILAÇÃO OU SUB-COLETOR AÉREO), INCL. CONEXÕES E CORTES, FIXAÇÕES, P/ PRÉDIOS. AF_10/2015	SINAPI	M	229,11	55,52	12.720,19
4.14.5.22.11	COMP1205	ELETRODUTO RÍGIDO ROSCÁVEL, PVC, DN 25 MM (3/4"), INCLUSIVE CONEXÕES - FORNECIMENTO E INSTALAÇÃO	PRÓPRIA	M	313,75	15,12	4.743,90
4.14.5.22.12	COMP0137	CABO PP CLASSE 1KV 4X2,5MM2 - FORNECIMENTO E INSTALAÇÃO	PRÓPRIA	M	1.757,57	18,35	32.251,41
4.14.6	SISTEMA DE PROTEÇÃO CONTRA DESCARGAS ATMOSFÉRICAS (SPDA)						38.909,24
4.14.6.1	93358	ESCAVAÇÃO MANUAL DE VALA COM PROFUNDIDADE MENOR OU IGUAL A 1,30 M. AF_03/2016	SINAPI	M3	42,55	66,35	2.823,19
4.14.6.2	93382	REATERRO MANUAL DE VALAS COM COMPACTAÇÃO MECANIZADA. AF_04/2016	SINAPI	M3	41,10	26,81	1.101,89
4.14.6.3	COMP0039	ATERRAMENTO COMPLETO C/ HASTE COPPERWELD 5/8"X 3M	PRÓPRIA	UN	24,00	371,05	8.905,20
4.14.6.4	96977	CORDOALHA DE COBRE NU 50 MM², ENTERRADA, SEM ISOLADOR - FORNECIMENTO E INSTALAÇÃO. AF_12/2017	SINAPI	M	231,59	30,94	7.165,39
4.14.6.5	96989	CAPTOR TIPO FRANKLIN PARA SPDA - FORNECIMENTO E INSTALAÇÃO. AF_12/2017	SINAPI	UN	2,00	96,19	192,38
4.14.6.6	98463	SUPORTE ISOLADOR PARA CORDOALHA DE COBRE - FORNECIMENTO E INSTALAÇÃO. AF_12/2017	SINAPI	UN	147,00	20,76	3.051,72

EDITAL Nº 5065
RDC PRESENCIAL CPL Nº. 031/2019
PROCESSO Nº P890381/2019

FL. 140

4.14.6.7	96973	CORDOALHA DE COBRE NU 35 MM ² , NÃO ENTERRADA, COM ISOLADOR - FORNECIMENTO E INSTALAÇÃO. AF_12/2017	SINAPI	M	292,87	40,63	11.899,31
4.14.6.8	COMP05 48	TERMINAL DE COMPRESSÃO P/ CABO 35mm ²	PRÓPRI A	UN	24,00	18,52	444,48
4.14.6.9	COMP14 65	FORNECIMENTO E INSTALAÇÃO DE BARRA DE AÇO REDONDA PARA RE-BAR 3/8" X 3,00M	PRÓPRI A	UN	72,00	46,19	3.325,68
4.15	DIVERSOS						45.116,45
4.15.1	COMP05 38	CORRIMÃO DE DUPLA ALTURA EM AÇO GALVANIZADO DIÂMETRO 1.1/2"	PRÓPRI A	M	12,00	134,57	1.614,84
4.15.2	COMP01 97	GUARDA CORPO COM 1,10m DE ALTURA, COM CORRIMÃO EM TUBO GALVANIZADO DE 3", INCLUINDO MONTAGEM	PRÓPRI A	M	67,34	272,72	18.364,96
4.15.3	74194/00 1	ESCADA TIPO MARINHEIRO EM TUBO AÇO GALVANIZADO 1 1/2" 5 DEGRAUS	SINAPI	M	2,90	278,70	808,23
4.15.4	COMP11 05	QUADRO ESCOLAR EM FÓRMICA BRANCA COM MOLDURA SOBRE CHAPA DE MDF CRU 6MM	PRÓPRI A	M2	89,40	272,13	24.328,42
4.16	LOUÇAS, METAIS E BANCADAS						114.185,23
4.16.1	COMP12 25	BANCADA EM GRANITO P/ LAVATÓRIO, INCL. LOUÇA BRANCA, ACESSÓRIOS E TORNEIRA METÁLICA	PRÓPRI A	UN	1,00	979,44	979,44
4.16.2	COMP02 37	BANCADA DE GRANITO C/ 2 CUBAS DE LOUÇAS, MEDINDO (1,60 X 0,50M), FIXADA EM MÃOS FRANCESAS, INCL. SIFÃO DE COPO, ENGATE 30CM FLEXÍVEL PLÁSTICO, TORNEIRA CROMADA DE MESA E VÁLVULA DE METAL. - FORNEC. E INSTALAÇÃO.	PRÓPRI A	UN	2,00	1.140,80	2.281,60
4.16.3	COMP07 87	BANCADA DE GRANITO C/ 3 CUBAS DE LOUÇAS, MEDINDO (2,20 X 0,50M), FIXADA EM MÃOS FRANCESAS, INCL. SIFÃO DE COPO, ENGATE 30CM FLEXÍVEL PLÁSTICO, TORNEIRA CROMADA DE MESA E VÁLVULA DE METAL, INCLUSOS OS DOIS ESPELHOS DE GRANITO SUPERIOR DE 10CM E INFERIOR DE 5CM - FORNEC. E INSTALAÇÃO.	PRÓPRI A	UN	7,00	1.747,01	12.229,07
4.16.4	COMP03 94	BALCÃO EM GRANITO CINZA ANDORINHA	PRÓPRI A	M2	64,39	730,51	47.037,54
4.16.5	86919	TANQUE DE LOUÇA BRANCA COM COLUNA, 30L OU EQUIVALENTE, INCLUSO SIFÃO FLEXÍVEL EM PVC, VÁLVULA METÁLICA E TORNEIRA DE METAL CROMADO PADRÃO MÉDIO - FORNECIMENTO E INSTALAÇÃO. AF_12/2013	SINAPI	UN	2,00	831,36	1.662,72
4.16.6	COMP00 63	LAVATÓRIO DE LOUÇA BRANCA C/ COLUNA SUSPensa E ACESSÓRIOS	PRÓPRI A	UN	2,00	543,89	1.087,78
4.16.7	COMP00 93	LAVATÓRIO DE CANTO LOUÇA BRANCA SUSPENSO, 40 X 30 CM OU EQUIVALENTE, INCLUSO SIFÃO TIPO GARRAFA EM PVC, VÁLVULA E ENGATE FLEXÍVEL 30CM EM PLÁSTICO E TORNEIRA CROMADA DE MESA - FORNECIMENTO E INSTALAÇÃO.	PRÓPRI A	UN	6,00	268,69	1.612,14
4.16.8	95472	VASO SANITARIO SIFONADO CONVENCIONAL PARA PCD SEM FURO FRONTAL COM LOUÇA BRANCA SEM ASSENTO, INCLUSO CONJUNTO DE LIGAÇÃO PARA BACIA SANITÁRIA AJUSTÁVEL - FORNECIMENTO E INSTALAÇÃO. AF_10/2016	SINAPI	UN	6,00	782,30	4.693,80
4.16.9	95470	VASO SANITARIO SIFONADO CONVENCIONAL COM LOUÇA BRANCA, INCLUSO CONJUNTO DE LIGAÇÃO PARA BACIA SANITÁRIA AJUSTÁVEL -	SINAPI	UN	18,00	220,70	3.972,60

EDITAL Nº 5065
RDC PRESENCIAL CPL Nº. 031/2019
PROCESSO Nº P890381/2019

FL. 141

		FORNECIMENTO E INSTALAÇÃO. AF_10/2016					
4.16.10	86932	VASO SANITÁRIO SIFONADO COM CAIXA ACOPLADA LOUÇA BRANCA - PADRÃO MÉDIO, INCLUSO ENGATE FLEXÍVEL EM METAL CROMADO, 1/2" X 40CM - FORNECIMENTO E INSTALAÇÃO. AF_12/2013	SINAPI	UN	5,00	482,44	2.412,20
4.16.11	74234/00 1	MICTORIO SIFONADO DE LOUCA BRANCA COM PERTENCES, COM REGISTRO DE PRESSAO 1/2" COM CANOPLA CROMADA ACABAMENTO SIMPLES E CONJUNTO PARA FIXACAO - FORNECIMENTO E INSTALACAO	SINAPI	UN	8,00	562,18	4.497,44
4.16.12	86912	TORNEIRA CROMADA LONGA, DE PAREDE, 1/2" OU 3/4", PARA PIA DE COZINHA, PADRÃO MÉDIO - FORNECIMENTO E INSTALAÇÃO. AF_12/2013	SINAPI	UN	12,00	42,95	515,40
4.16.13	86909	TORNEIRA CROMADA TUBO MÓVEL, DE MESA, 1/2" OU 3/4", PARA PIA DE COZINHA, PADRÃO ALTO - FORNECIMENTO E INSTALAÇÃO. AF_12/2013	SINAPI	UN	8,00	101,04	808,32
4.16.14	COMP12 23	FORNECIMENTO E INSTALAÇÃO DE TORNEIRA ELÉTRICA AUTOMÁTICA 220V-2800W	PRÓPRI A	UN	3,00	183,23	549,69
4.16.15	COMP11 33	FORNECIMENTO E INSTALAÇÃO DE CHUVEIRO CROMADO	PRÓPRI A	UN	1,00	91,28	91,28
4.16.16	COMP00 94	DUCHA PARA WC CROMADO - D=1/2" (INSTALADO)	PRÓPRI A	UN	29,00	121,15	3.513,35
4.16.17	COMP00 34	PEÇAS DE APOIO DEFICIENTES C/TUBO INOX P/WCS	PRÓPRI A	M	22,28	254,36	5.667,14
4.16.18	COMP12 37	AQUISIÇÃO E INSTALAÇÃO DE CHUVEIRO DE EMERGÊNCIA PARA LAVAR OLHOS E MÃOS	PRÓPRI A	UN	1,00	1.438,71	1.438,71
4.16.19	95544	PAPELEIRA DE PAREDE EM METAL CROMADO SEM TAMPA, INCLUSO FIXAÇÃO. AF_10/2016	SINAPI	UN	29,00	26,18	759,22
4.16.20	COMP00 33	PORTA-PAPEL DE LOUCA BRANCA (15X15)cm	PRÓPRI A	UN	6,00	116,56	699,36
4.16.21	95543	PORTA TOALHA BANHO EM METAL CROMADO, TIPO BARRA, INCLUSO FIXAÇÃO. AF_10/2016	SINAPI	UN	18,00	34,26	616,68
4.16.22	88571	SABONETEIRA DE SOBREPOR (FIXADA NA PAREDE), TIPO CONCHA, EM ACO INOXIDAVEL - FORNECIMENTO E INSTALACAO	SINAPI	UN	22,00	40,91	900,02
4.16.23	COMP12 41	BANCADA DE AÇO INOXIDÁVEL COM CUBA DUPLA, INCLUSO VÁLVULA METÁLICA E SIFÃO METÁLICO.	PRÓPRI A	UN	7,00	862,92	6.040,44
4.16.24	COMP12 42	BANCADA DE AÇO INOXIDÁVEL COM CUBA SIMPLES, INCLUSO VÁLVULA METÁLICA E SIFÃO METÁLICO.	PRÓPRI A	UN	3,00	588,24	1.764,72
4.16.25	74125/00 2	ESPELHO CRISTAL ESPESSURA 4MM, COM MOLDURA EM ALUMINIO E COMPENSADO 6MM PLASTIFICADO COLADO	SINAPI	M2	14,67	569,50	8.354,57
5	QUADRA COBERTA COM VESTIÁRIO						1.534.313,00
5.1	MOVIMENTO DE TERRA						7.876,10
5.1.1	79480	ESCAVACAO MECANICA CAMPO ABERTO EM SOLO EXCETO ROCHA ATE 2,00M PROFUNDIDADE	SINAPI	M3	284,48	2,73	776,63
5.1.2	93382	REATERRO MANUAL DE VALAS COM COMPACTAÇÃO MECANIZADA. AF_04/2016	SINAPI	M3	235,30	26,81	6.308,39
5.1.3	COMP01 92	CARGA MECANIZADA DE TERRA EM CAMINHÃO BASCULANTE	PRÓPRI A	M3	26,33	4,13	108,74
5.1.4	95875	TRANSPORTE COM CAMINHÃO BASCULANTE DE 10 M3, EM VIA URBANA PAVIMENTADA, DMT ATÉ 30 KM (UNIDADE: M3XKM). AF_12/2016	SINAPI	M3XKM	473,85	1,44	682,34
5.2	INFRAESTRUTURA						77.479,28

EDITAL Nº 5065
RDC PRESENCIAL CPL Nº. 031/2019
PROCESSO Nº P890381/2019

FL. 142

5.2.1	COMP14 92	FORNECIMENTO E CRAVAÇÃO DE ESTACA PRÉ-MOLDADA CIRCULAR DE CONCRETO, DIÂMETRO 0,30m (EXCLUSO TRANSPORTE)	PRÓPRI A	M	156,00	209,66	32.706,96
5.2.2	COMP14 91	CARGA E TRANSP. DE ESTACA PRÉ-MOLDADA DO ESTOQUE AO LOCAL DE APLICAÇÃO	PRÓPRI A	M	156,00	48,43	7.555,08
5.2.3	94974	CONCRETO MAGRO PARA LASTRO, TRAÇO 1:4,5:4,5 (CIMENTO/ AREIA MÉDIA/ BRITA 1) - PREPARO MANUAL. AF_07/2016	SINAPI	M3	4,79	403,06	1.930,66
5.2.4	COMP02 45	FORMA DE TÁBUAS DE 1" DE 3A. P/FUNDAÇÕES UTIL. 5 X	PRÓPRI A	M2	31,24	77,84	2.431,72
5.2.5	COMP02 29	ARMAÇÃO AÇO CA-50, DIAM. 6,3 (1/4) À 10,00MM(1/2) -FORNECIMENTO/ CORTE(PERDA DE 10%) / DOBRA / COLOCAÇÃO.	PRÓPRI A	KG	660,39	9,81	6.478,43
5.2.6	COMP00 01	FORNECIMENTO, LANÇAMENTO E APLICAÇÃO DE CONCRETO, FCK=30MPA, PREPARO MECÂNICO	PRÓPRI A	M3	16,27	594,46	9.671,86
5.2.7	95467	EMBASAMENTO C/PEDRA ARGAMASSADA UTILIZANDO ARG.CIM/AREIA 1:4	SINAPI	M3	21,63	440,54	9.528,88
5.2.8	COMP02 06	ALVENARIA DE EMBASAMENTO DE TIJOLO FURADO, C/ ARGAMASSA MISTA C/ CAL HIDRATADA (1:2:8)	PRÓPRI A	M3	10,38	520,88	5.406,73
5.2.9	COMP00 25	CINTA DE IMPERMEABILIZAÇÃO C/ARMAÇÃO EM FERRO	PRÓPRI A	M3	1,08	680,94	735,42
5.2.10	98557	IMPERMEABILIZAÇÃO DE SUPERFÍCIE COM EMULSÃO ASFÁLTICA, 2 DEMÃOS AF_06/2018	SINAPI	M2	32,44	31,86	1.033,54
5.3	SUPERESTRUTURA - CONCRETO E METÁLICA						645.601,96
5.3.1	COMP03 33	FORMA PARA ESTRUTURAS DE CONCRETO (PILAR, VIGA E LAJE) EM CHAPA DE MADEIRA COMPENSADA RESINADA, DE 1,10 X 2,20, ESPESSURA = 12 MM, 05 UTILIZACOES. (FABRICACAO, MONTAGEM E DESMONTAGEM) (M2)	PRÓPRI A	M2	559,20	99,63	55.713,10
5.3.2	COMP00 01	FORNECIMENTO, LANÇAMENTO E APLICAÇÃO DE CONCRETO, FCK=30MPA, PREPARO MECÂNICO	PRÓPRI A	M3	97,90	594,46	58.197,63
5.3.3	COMP01 58	ARMADURA DE AÇO CA-60, BITOLAS 3,4 A 6,4MM - FORNECIMENTO, CORTE, DOBRA E COLOCAÇÃO	PRÓPRI A	KG	738,70	9,96	7.357,45
5.3.4	COMP13 64	ARMAÇÃO AÇO CA-50 D=6,3 A 25,0mm - FORNECIMENTO, CORTE(PERDA 15%), DOBRA E COLOCAÇÃO	PRÓPRI A	KG	3.317,60	10,59	35.133,38
5.3.5	COMP05 16	ARMADURA CA-50A GROSSA D= 12,5 A 25,0MM	PRÓPRI A	KG	328,00	10,73	3.519,44
5.3.6	74141/00 4	LAJE PRE-MOLD BETA 20 P/3,5KN/M2 VAO 6,2M INCL VIGOTAS TIJOLOS ARMADU-RA NEGATIVA CAPEAMENTO 3CM CONCRETO 15MPA ESCORAMENTO MATERIAL E MAO DE OBRA.	SINAPI	M2	191,20	123,79	23.668,65
5.3.7	COMP11 19	ESTRUTURA METALICA EM TESOURAS OU TRELICAS, VAO LIVRE DE 12M, FORNECIMENTO E MONTAGEM, NAO SENDO CONSIDERADOS OS FECHAMENTOS METALICOS, AS COLUNAS, OS SERVICOS GERAIS EM ALVENARIA E CONCRETO, AS TELHAS DE COBERTURA E A PINTURA DE ACABAMENTO	PRÓPRI A	M2	1.223,92	118,86	145.475,13
5.3.8	92581	TRAMA DE AÇO COMPOSTA POR TERÇAS PARA TELHADOS DE ATÉ 2 ÁGUAS PARA TELHA ESTRUTURAL DE FIBROCIMENTO, INCLUSO TRANSPORTE VERTICAL. AF_07/2019	SINAPI	M2	190,32	50,02	9.519,81
5.3.9	COMP11 90	JATEAMENTO AO METAL BRANCO EM ESTRUTURAS DE AÇO CARBONO	PRÓPRI A	M2	1.414,24	79,49	112.417,94

EDITAL Nº 5065
RDC PRESENCIAL CPL Nº. 031/2019
PROCESSO Nº P890381/2019

FL. 143

5.3.10	COMP13 61	PINTURA C/ PRIMER EPOXI EM ESTRUTURA DE AÇO CARBONO 80 MICRA C/REVÓLVER	PRÓPRI A	M2	1.414,24	41,69	58.959,67
5.3.11	COMP13 62	PINTURA C/ TINTA EPOXI EM ESTRUTURA DE AÇO CARBONO 160 MICRA C/REVÓLVER	PRÓPRI A	M2	1.414,24	63,98	90.483,08
5.3.12	COMP13 63	PINTURA C/ TINTA EPOXI EM ESTRUTURA DE AÇO CARBONO 80 MICRA C/REVÓLVER	PRÓPRI A	M2	1.414,24	31,93	45.156,68
5.4	PAREDES E PAINÉIS						103.245,92
5.4.1	87489	ALVENARIA DE VEDAÇÃO DE BLOCOS CERÂMICOS FURADOS NA VERTICAL DE 9X19X39CM (ESPESSURA 9CM) DE PAREDES COM ÁREA LÍQUIDA MAIOR OU IGUAL A 6M² COM VÃOS E ARGAMASSA DE ASSENTAMENTO COM PREPARO EM BETONEIRA. AF_06/2014	SINAPI	M2	514,99	40,67	20.944,64
5.4.2	87494	ALVENARIA DE VEDAÇÃO DE BLOCOS CERÂMICOS FURADOS NA VERTICAL DE 19X19X39CM (ESPESSURA 19CM) DE PAREDES COM ÁREA LÍQUIDA MAIOR OU IGUAL A 6M² COM VÃOS E ARGAMASSA DE ASSENTAMENTO COM PREPARO MANUAL. AF_06/2014	SINAPI	M2	62,33	67,14	4.184,84
5.4.3	COMP00 64	DIVISÓRIA DE GRANITO CINZA E=3cm	PRÓPRI A	M2	98,30	762,26	74.930,16
5.4.4	COMP03 34	VERGA 10X10CM EM CONCRETO PRÉ-MOLDADO FCK=20MPA (PREPARO COM BETONEIRA) AÇO CA60, BITOLA FINA, INCLUSIVE FORMAS TABUA 3A. (M)	PRÓPRI A	M	25,34	48,78	1.236,09
5.4.5	93197	CONTRAVERGA MOLDADA IN LOCO EM CONCRETO PARA VÃOS DE MAIS DE 1,5 M DE COMPRIMENTO. AF_03/2016	SINAPI	M	33,24	58,67	1.950,19
5.5	COBERTURA						87.564,24
5.5.1	TELHAMENTO						86.353,49
5.5.1.1	COMP11 06	TELHA DE ALUMÍNIO, TRAPEZOIDAL e = 0,7mm	PRÓPRI A	M2	1.414,24	61,06	86.353,49
5.5.2	OUTROS ELEMENTOS DE COBERTA						1.210,75
5.5.2.1	COMP13 39	CUMEEIRA DE ALUMÍNIO E=0.8mm	PRÓPRI A	M	19,20	63,06	1.210,75
5.6	ESQUADRIAS						46.018,10
5.6.1	94581	JANELA DE ALUMÍNIO MAXIM-AR, FIXAÇÃO COM ARGAMASSA, COM VIDROS, PADRONIZADA. AF_07/2016	SINAPI	M2	14,35	477,84	6.857,00
5.6.2	COMP10 62	PORTA EM ALUMÍNIO DE ABRIR TIPO VENEZIANA OU CORRUGADO COM GUARNIÇÃO, FIXAÇÃO COM PARAFUSOS - FORNECIMENTO E INSTALAÇÃO. AF_08/2015	PRÓPRI A	M2	7,56	513,21	3.879,87
5.6.3	91338	PORTA DE ALUMÍNIO DE ABRIR COM LAMBRI, COM GUARNIÇÃO, FIXAÇÃO COM PARAFUSOS - FORNECIMENTO E INSTALAÇÃO. AF_08/2015	SINAPI	M2	36,48	692,51	25.262,76
5.6.4	COMP07 89	PORTA DE ABRIR EM MADEIRA MACIÇA DE 0,90M X 2,10M COM CHAPA DE ALUMÍNIO TIPO XADREZ LAVRADA, MAÇANETA TIPO ALAVANCA E PUXADOR HORIZONTAL	PRÓPRI A	UN	1,00	1.304,97	1.304,97
5.6.5	COMP02 32	PORTÃO DE ABRIR EM TELA ARAME GALVANIZADO N.12 MALHA 2" E MOLDURA EM TUBOS, INCLUSO FERRAGENS	PRÓPRI A	M2	10,32	579,79	5.983,43
5.6.6	74046/00 2	TARJETA TIPO LIVRE/OCUPADO PARA PORTA DE BANHEIRO	SINAPI	UN	8,00	39,94	319,52
5.6.7	COMP11 28	FORNECIMENTO E ASSENTAMENTO DE PEITORIL DE GRANITO L= 15 cm	PRÓPRI A	M	32,30	74,63	2.410,55

EDITAL Nº 5065
RDC PRESENCIAL CPL Nº. 031/2019
PROCESSO Nº P890381/2019

FL. 144

5.7		IMPERMEABILIZAÇÃO DE CALHAS					7.224,70	
5.7.1	40780	REGULARIZAÇÃO DE SUPERFÍCIE DE CONCRETO APARENTE	SINAPI	M2	133,13	10,28	1.368,58	
5.7.2	98546	IMPERMEABILIZAÇÃO DE SUPERFÍCIE COM MANTA ASFÁLTICA, UMA CAMADA, INCLUSIVE APLICAÇÃO DE PRIMER ASFÁLTICO, E=3MM. AF_06/2018	SINAPI	M2	49,92	89,78	4.481,82	
5.7.3	98563	PROTEÇÃO MECÂNICA DE SUPERFÍCIE HORIZONTAL COM ARGAMASSA DE CIMENTO E AREIA, TRAÇO 1:3, E=2CM. AF_06/2018	SINAPI	M2	49,92	27,53	1.374,30	
5.8		REVESTIMENTO DE PAREDE					95.201,56	
5.8.1	COMP06 11	CHAPISCO C/ ARGAMASSA DE CIMENTO E AREIA S/PENEIRAR TRAÇO 1:3 ESP.= 5mm P/ PAREDE	PRÓPRI A	M2	675,07	6,50	4.387,96	
5.8.2	COMP06 31	EMBOÇO C/ ARGAMASSA MISTA DE CIMENTO, CAL EM PASTA E AREIA S/PENEIRAR TRAÇO 1:1.5:9 ESP.= 20mm P/ PAREDE	PRÓPRI A	M2	375,16	33,33	12.504,08	
5.8.3	COMP00 16	REBOCO PARA PAREDES COM ARGAMASSA DE CIMENTO E AREIA PENEIRADA, TRAÇO 1:3	PRÓPRI A	M2	299,90	35,08	10.520,49	
5.8.4	COMP08 27	CERÂMICA ESMALTADA C/ARG. PRÉ-FABRICADA ATÉ 30X30 CM C/ REJUNTAMENTO P/PAREDES.	PRÓPRI A	M2	221,90	70,05	15.544,10	
5.8.5	COMP00 28	REJUNTAMENTO P/ REVESTIMENTO CERÂMICO COM ARGAMASSA PRÉ-FABRICADA - ESP.=3MM	PRÓPRI A	M2	221,90	12,32	2.733,81	
5.8.6	73908/00 2	CANTONEIRA DE ALUMÍNIO 1"X1", PARA PROTEÇÃO DE QUINA DE PAREDE	SINAPI	M	153,26	37,83	5.797,83	
5.8.7	COMP00 28	REJUNTAMENTO P/ REVESTIMENTO CERÂMICO COM ARGAMASSA PRÉ-FABRICADA - ESP.=3MM	PRÓPRI A	M2	153,26	12,32	1.888,16	
5.8.8	73908/00 2	CANTONEIRA DE ALUMÍNIO 1"X1", PARA PROTEÇÃO DE QUINA DE PAREDE	SINAPI	M	23,46	37,83	887,49	
5.8.9	COMP12 33	FORNECIMENTO E INSTALAÇÃO DE BRISE DE ALUMÍNIO TIPO COLMEIA	PRÓPRI A	M2	56,50	724,56	40.937,64	
5.9		REVESTIMENTO DE FORRO					14.555,64	
5.9.1	COMP11 11	TABICA METÁLICA PARA FORRO DE GESSO (FORNECIMENTO E MONTAGEM)(fornecimento e montagem)	PRÓPRI A	M	154,82	16,42	2.542,14	
5.9.2	COMP01 87	FORRO DE GESSO ACARTONADO ESTRUTURADO - FORNECIMENTO E MONTAGEM	PRÓPRI A	M2	171,45	70,07	12.013,50	
5.10		PISOS					188.786,22	
5.10.1	COMP02 04	ATERRO COM MATERIAL ARENOSO COM ADIÇÃO DE 20% DE SOLO RECICLADO - (SEM TRANSPORTE)	PRÓPRI A	M3	139,52	53,89	7.518,73	
5.10.2	COMP01 92	CARGA MECANIZADA DE TERRA EM CAMINHÃO BASCULANTE	PRÓPRI A	M3	174,40	4,13	720,27	
5.10.3	95875	TRANSPORTE COM CAMINHÃO BASCULANTE DE 10 M3, EM VIA URBANA PAVIMENTADA, DMT ATÉ 30 KM (UNIDADE: M3XKM). AF_12/2016	SINAPI	M3XKM	2.616,04	1,44	3.767,10	
5.10.4	68053	FORNECIMENTO/INSTALACAO LONA PLASTICA PRETA, PARA IMPERMEABILIZACAO, ESPESSURA 150 MICRAS.	SINAPI	M2	697,61	5,77	4.025,21	
5.10.5	COMP12 35	PISO DE CONCRETO FCK=15MPa ESP.= 12cm, ARMADO C/TELA DE AÇO	PRÓPRI A	M2	697,61	110,32	76.960,34	
5.10.6	72137	PISO INDUSTRIAL ALTA RESISTENCIA, ESPESSURA 12MM, INCLUSO JUNTAS DE DILATACAO PLASTICAS E POLIMENTO MECANIZADO	SINAPI	M2	697,61	103,93	72.502,61	

EDITAL Nº 5065
RDC PRESENCIAL CPL Nº. 031/2019
PROCESSO Nº P890381/2019

FL. 145

5.10.7	COMP04 61	JUNTA DE RETRAÇÃO, SERRADA C/ DISCO DIAMANTADO, P/ PISO EM CONCRETO ESTRUTURAL, PROF.=5CM, INCLUSIVE PREENCHIMENTO C/ FUNGENBAND	PRÓPRI A	M	67,20	94,26	6.334,27
5.10.8	COMP04 36	JUNTA DE DILATAÇÃO PARA PISOS	PRÓPRI A	M	149,80	8,68	1.300,26
5.10.9	COMP03 03	REGULARIZAÇÃO DE BASE C/ ARGAMASSA CIMENTO E AREIA S/ PENEIRAR, TRAÇO 1:3 - ESP= 3cm	PRÓPRI A	M2	147,15	25,65	3.774,40
5.10.10	89171	(COMPOSIÇÃO REPRESENTATIVA) DO SERVIÇO DE REVESTIMENTO CERÂMICO PARA PISO COM PLACAS TIPO GRÉS DE DIMENSÕES 35X35 CM, PARA EDIFICAÇÃO HABITACIONAL UNIFAMILIAR (CASA) E EDIFICAÇÃO PÚBLICA PADRÃO. AF_11/2014	SINAPI	M2	147,15	59,46	8.749,54
5.10.11	COMP00 28	REJUNTAMENTO P/ REVESTIMENTO CERÂMICO COM ARGAMASSA PRÉ-FABRICADA - ESP.=3MM	PRÓPRI A	M2	147,15	12,32	1.812,89
5.10.12	98689	SOLEIRA EM GRANITO, LARGURA 15 CM, ESPESSURA 2,0 CM. AF_06/2018	SINAPI	M	7,00	98,52	689,64
5.10.13	COMP00 52	RODAPÉ EM PERFIL DE ALUMÍNIO	PRÓPRI A	M	24,00	26,29	630,96
5.11	PINTURAS						59.466,93
5.11.1	95305	TEXTURA ACRÍLICA, APLICAÇÃO MANUAL EM PAREDE, UMA DEMÃO. AF_09/2016	SINAPI	M2	299,90	13,85	4.153,62
5.11.2	88485	APLICAÇÃO DE FUNDO SELADOR ACRÍLICO EM PAREDES, UMA DEMÃO. AF_06/2014	SINAPI	M2	299,90	2,38	713,76
5.11.3	88489	APLICAÇÃO MANUAL DE PINTURA COM TINTA LÁTEX ACRÍLICA EM PAREDES, DUAS DEMÃOS. AF_06/2014	SINAPI	M2	299,90	13,32	3.994,67
5.11.4	79460	PINTURA EPOXI, DUAS DEMAOS	SINAPI	M2	697,61	45,81	31.957,51
5.11.5	74133/00 2	EMASSAMENTO COM MASSA A OLEO, DUAS DEMAOS	SINAPI	M2	12,56	18,66	234,37
5.11.6	74065/00 2	PINTURA ESMALTE ACETINADO PARA MADEIRA, DUAS DEMAOS, SOBRE FUNDO NIVELADOR BRANCO	SINAPI	M2	12,56	22,85	287,00
5.11.7	95468	PINTURA ESMALTE BRILHANTE (2 DEMAOS) SOBRE SUPERFICIE METALICA, INCLUSIVE PROTECAO COM ZARCAO (1 DEMA0)	SINAPI	M2	456,00	39,75	18.126,00
5.12	INSTALAÇÕES						138.808,90
5.12.1	INSTALAÇÕES HIDRÁULICAS						17.737,19
5.12.1.1	89972	KIT DE REGISTRO DE GAVETA BRUTO DE LATÃO ¾", INCLUSIVE CONEXÕES, ROSCÁVEL, INSTALADO EM RAMAL DE ÁGUA FRIA - FORNECIMENTO E INSTALAÇÃO. AF_12/2014	SINAPI	UN	7,00	47,52	332,64
5.12.1.2	94793	REGISTRO DE GAVETA BRUTO, LATÃO, ROSCÁVEL, 1 1/4?, COM ACABAMENTO E CANOPLA CROMADOS, INSTALADO EM RESERVAÇÃO DE ÁGUA DE EDIFICAÇÃO QUE POSSUA RESERVATÓRIO DE FIBRA/FIBROCIMENTO ? FORNECIMENTO E INSTALAÇÃO. AF_06/2016	SINAPI	UN	10,00	150,83	1.508,30
5.12.1.3	94497	REGISTRO DE GAVETA BRUTO, LATÃO, ROSCÁVEL, 1 1/2?, INSTALADO EM RESERVAÇÃO DE ÁGUA DE EDIFICAÇÃO QUE POSSUA RESERVATÓRIO DE FIBRA/FIBROCIMENTO ? FORNECIMENTO E INSTALAÇÃO. AF_06/2016	SINAPI	UN	13,00	109,16	1.419,08

EDITAL Nº 5065
RDC PRESENCIAL CPL Nº. 031/2019
PROCESSO Nº P890381/2019

FL. 146

5.12.1.4	94498	REGISTRO DE GAVETA BRUTO, LATÃO, ROSCÁVEL, 2?, INSTALADO EM RESERVAÇÃO DE ÁGUA DE EDIFICAÇÃO QUE POSSUA RESERVATÓRIO DE FIBRA/FIBROCIMENTO ? FORNECIMENTO E INSTALAÇÃO. AF_06/2016	SINAPI	UN	2,00	141,43	282,86
5.12.1.5	94499	REGISTRO DE GAVETA BRUTO, LATÃO, ROSCÁVEL, 2 1/2?, INSTALADO EM RESERVAÇÃO DE ÁGUA DE EDIFICAÇÃO QUE POSSUA RESERVATÓRIO DE FIBRA/FIBROCIMENTO ? FORNECIMENTO E INSTALAÇÃO. AF_06/2016	SINAPI	UN	3,00	259,29	777,87
5.12.1.6	89970	KIT DE REGISTRO DE PRESSÃO BRUTO DE LATÃO 3/4", INCLUSIVE CONEXÕES, ROSCÁVEL, INSTALADO EM RAMAL DE ÁGUA FRIA - FORNECIMENTO E INSTALAÇÃO. AF_12/2014	SINAPI	UN	27,00	42,46	1.146,42
5.12.1.7	COMP08 86	VÁLVULA DE RETENÇÃO HORIZ. OU VERT. D= 32mm (1 1/4") - FORNECIMENTO E INSTALAÇÃO	PRÓPRI A	UN	6,00	163,12	978,72
5.12.1.8	94792	REGISTRO DE GAVETA BRUTO, LATÃO, ROSCÁVEL, 1?, COM ACABAMENTO E CANOPLA CROMADOS, INSTALADO EM RESERVAÇÃO DE ÁGUA DE EDIFICAÇÃO QUE POSSUA RESERVATÓRIO DE FIBRA/FIBROCIMENTO ? FORNECIMENTO E INSTALAÇÃO. AF_06/2016	SINAPI	UN	12,00	116,36	1.396,32
5.12.1.9	91785	(COMPOSIÇÃO REPRESENTATIVA) DO SERVIÇO DE INSTALAÇÃO DE TUBOS DE PVC, SOLDÁVEL, ÁGUA FRIA, DN 25 MM (INSTALADO EM RAMAL, SUB-RAMAL, RAMAL DE DISTRIBUIÇÃO OU PRUMADA), INCLUSIVE CONEXÕES, CORTES E FIXAÇÕES, PARA PRÉDIOS. AF_10/2015	SINAPI	M	65,68	35,06	2.302,74
5.12.1.10	91786	(COMPOSIÇÃO REPRESENTATIVA) DO SERVIÇO DE INSTALAÇÃO TUBOS DE PVC, SOLDÁVEL, ÁGUA FRIA, DN 32 MM (INSTALADO EM RAMAL, SUB-RAMAL, RAMAL DE DISTRIBUIÇÃO OU PRUMADA), INCLUSIVE CONEXÕES, CORTES E FIXAÇÕES, PARA PRÉDIOS. AF_10/2015	SINAPI	M	142,09	23,70	3.367,53
5.12.1.11	91787	(COMPOSIÇÃO REPRESENTATIVA) DO SERVIÇO DE INSTALAÇÃO DE TUBOS DE PVC, SOLDÁVEL, ÁGUA FRIA, DN 40 MM (INSTALADO EM PRUMADA), INCLUSIVE CONEXÕES, CORTES E FIXAÇÕES, PARA PRÉDIOS. AF_10/2015	SINAPI	M	4,96	26,38	130,84
5.12.1.12	91788	(COMPOSIÇÃO REPRESENTATIVA) DO SERVIÇO DE INSTALAÇÃO DE TUBOS DE PVC, SOLDÁVEL, ÁGUA FRIA, DN 50 MM (INSTALADO EM PRUMADA), INCLUSIVE CONEXÕES, CORTES E FIXAÇÕES, PARA PRÉDIOS. AF_10/2015	SINAPI	M	48,90	33,80	1.652,82
5.12.1.13	COMP00 55	TUBO PVC SOLD. MARROM INCL. CONEXÕES D= 60mm (2")	PRÓPRI A	M	26,33	56,45	1.486,33
5.12.1.14	COMP11 42	TUBO, PVC, SOLDÁVEL, DN 75 MM FORNECIMENTO E INSTALAÇÃO, INCLUSIVE CONEXÕES	PRÓPRI A	M	15,60	61,20	954,72
5.12.2	INSTALAÇÕES DE COMBATE A INCÊNDIO E GLP						39.211,07
5.12.2.1	92367	TUBO DE AÇO GALVANIZADO COM COSTURA, CLASSE MÉDIA, DN 65 (2 1/2"), CONEXÃO ROSQUEADA, INSTALADO EM REDE DE ALIMENTAÇÃO PARA HIDRANTE - FORNECIMENTO E INSTALAÇÃO. AF_12/2015	SINAPI	M	137,40	76,42	10.500,11

EDITAL Nº 5065
RDC PRESENCIAL CPL Nº. 031/2019
PROCESSO Nº P890381/2019

FL. 147

5.12.2.2	COMP11 45	ABRIGO PARA HIDRANTE, 90X60X17CM, COM REGISTRO GLOBO ANGULAR 45 GRAUS 2 1/2", ADAPTADOR STORZ 2 1/2", MANGUEIRA DE INCÊNDIO 20M, REDUÇÃO 2 1/2 X 1 1/2" E ESGUICHO EM LATÃO 1 1/2" - FORNECIMENTO E INSTALAÇÃO. AF_08/2017	PRÓPRI A	UN	2,00	1.846,11	3.692,22
5.12.2.3	92642	TÊ, EM FERRO GALVANIZADO, CONEXÃO ROSQUEADA, DN 65 (2 1/2"), INSTALADO EM REDE DE ALIMENTAÇÃO PARA HIDRANTE - FORNECIMENTO E INSTALAÇÃO. AF_12/2015	SINAPI	UN	2,00	147,69	295,38
5.12.2.4	92389	JOELHO 45 GRAUS, EM FERRO GALVANIZADO, DN 65 (2 1/2"), CONEXÃO ROSQUEADA, INSTALADO EM REDE DE ALIMENTAÇÃO PARA HIDRANTE - FORNECIMENTO E INSTALAÇÃO. AF_12/2015	SINAPI	UN	2,00	115,32	230,64
5.12.2.5	97599	LUMINÁRIA DE EMERGÊNCIA - FORNECIMENTO E INSTALAÇÃO. AF_11/2017	SINAPI	UN	3,00	45,72	137,16
5.12.2.6	COMP01 27	SINALIZAÇÃO PINTADA NO PISO PARA EXTINTOR DE INCÊNDIO	PRÓPRI A	UN	8,00	53,01	424,08
5.12.2.7	83635	EXTINTOR INCENDIO TP PO QUIMICO 6KG - FORNECIMENTO E INSTALACAO	SINAPI	UN	2,00	296,30	592,60
5.12.2.8	COMP11 46	ALARME SONORO/VISUAL, SIRENE 120 dB, COM ACIONADOR MANUAL, ALIMENTAÇÃO 220 VAC - INSTALADO	PRÓPRI A	UN	3,00	282,56	847,68
5.12.2.9	COMP08 57	ELETRODUTO DE ALUMÍNIO, INCLUSIVE CONEXÕES DE 3/4"	PRÓPRI A	M	146,78	21,62	3.173,38
5.12.2.10	COMP11 47	CENTRAL ALARME P/12 LAÇOS SUPERV., MOD.FIRE-LITE/SIMILAR	PRÓPRI A	UN	1,00	19.317,82	19.317,82
5.12.3	LOUÇAS, METAIS E BANCADAS						15.782,61
5.12.3.1	COMP02 37	BANCADA DE GRANITO C/ 2 CUBAS DE LOUÇAS, MEDINDO (1,60 X 0,50M), FIXADA EM MÃOS FRANCESAS, INCL. SIFÃO DE COPO, ENGATE 30CM FLEXÍVEL PLÁSTICO, TORNEIRA CROMADA DE MESA E VÁLVULA DE METAL. - FORNEC. E INSTALAÇÃO.	PRÓPRI A	UN	2,00	1.140,80	2.281,60
5.12.3.2	COMP07 87	BANCADA DE GRANITO C/ 3 CUBAS DE LOUÇAS, MEDINDO (2,20 X 0,50M), FIXADA EM MÃOS FRANCESAS, INCL. SIFÃO DE COPO, ENGATE 30CM FLEXÍVEL PLÁSTICO, TORNEIRA CROMADA DE MESA E VÁLVULA DE METAL, INCLUSOS OS DOIS ESPELHOS DE GRANITO SUPERIOR DE 10CM E INFERIOR DE 5CM - FORNEC. E INSTALAÇÃO.	PRÓPRI A	UN	1,00	1.747,01	1.747,01
5.12.3.3	95472	VASO SANITARIO SIFONADO CONVENCIONAL PARA PCD SEM FURO FRONTAL COM LOUÇA BRANCA SEM ASSENTO, INCLUSO CONJUNTO DE LIGAÇÃO PARA BACIA SANITÁRIA AJUSTÁVEL - FORNECIMENTO E INSTALAÇÃO. AF_10/2016	SINAPI	UN	1,00	782,30	782,30
5.12.3.4	95470	VASO SANITARIO SIFONADO CONVENCIONAL COM LOUÇA BRANCA, INCLUSO CONJUNTO DE LIGAÇÃO PARA BACIA SANITÁRIA AJUSTÁVEL - FORNECIMENTO E INSTALAÇÃO. AF_10/2016	SINAPI	UN	10,00	220,70	2.207,00
5.12.3.5	74234/00 1	MICTORIO SIFONADO DE LOUCA BRANCA COM PERTENCES, COM REGISTRO DE PRESSAO 1/2" COM CANOPLA CROMADA ACABAMENTO SIMPLES E CONJUNTO PARA FIXACAO - FORNECIMENTO E INSTALACAO	SINAPI	UN	3,00	562,18	1.686,54
5.12.3.6	COMP00 93	LAVATÓRIO DE CANTO LOUÇA BRANCA SUSPENSO, 40 X 30 CM OU EQUIVALENTE, INCLUSO SIFÃO TIPO GARRAFA EM PVC, VÁLVULA E ENGATE FLEXÍVEL 30CM EM	PRÓPRI A	UN	1,00	268,69	268,69

EDITAL Nº 5065
RDC PRESENCIAL CPL Nº. 031/2019
PROCESSO Nº P890381/2019

FL. 148

		PLÁSTICO E TORNEIRA CROMADA DE MESA - FORNECIMENTO E INSTALAÇÃO.						
5.12.3.7	COMP00 34	PEÇAS DE APOIO DEFICIENTES C/TUBO INOX P/WC'S	PRÓPRI A	M	2,00	254,36	508,72	
5.12.3.8	COMP11 33	FORNECIMENTO E INSTALAÇÃO DE CHUVEIRO CROMADO	PRÓPRI A	UN	29,00	91,28	2.647,12	
5.12.3.9	COMP00 94	DUCHA PARA WC CROMADO - D=1/2" (INSTALADO)	PRÓPRI A	UN	13,00	121,15	1.574,95	
5.12.3.10	74125/00 2	ESPELHO CRISTAL ESPESSURA 4MM, COM MOLDURA EM ALUMINIO E COMPENSADO 6MM PLASTIFICADO COLADO	SINAPI	M2	3,65	569,50	2.078,68	
5.12.4	INSTALAÇÕES SANITÁRIAS						16.478,70	
5.12.4.1	93358	ESCAVAÇÃO MANUAL DE VALA COM PROFUNDIDADE MENOR OU IGUAL A 1,30 M. AF_03/2016	SINAPI	M3	24,60	66,35	1.632,21	
5.12.4.2	COMP03 32	CAIXA DE INSPEÇÃO EM ALVENARIA DE TIJOLO MACIÇO 60X60X60CM, REVESTIDA INTERNAMENTO COM BARRA LISA (CIMENTO E AREIA, TRAÇO 1:4) E=2,0CM, COM TAMPA PRÉ-MOLDADA DE CONCRETO E FUNDO DE CONCRETO 15MPA TIPO C - ESCAVAÇÃO E CONFECÇÃO	PRÓPRI A	UN	6,00	148,03	888,18	
5.12.4.3	98103	CAIXA DE GORDURA DUPLA, CIRCULAR, EM CONCRETO PRÉ-MOLDADO, DIÂMETRO INTERNO = 0,6 M, ALTURA INTERNA = 0,6 M. AF_05/2018	SINAPI	UN	3,00	190,11	570,33	
5.12.4.4	COMP00 56	CAIXA SIFONADA 150X150X50cm COM GRELHA - PADRÃO POPULAR	PRÓPRI A	UN	6,00	57,89	347,34	
5.12.4.5	89710	RALO SECO, PVC, DN 100 X 40 MM, JUNTA SOLDÁVEL, FORNECIDO E INSTALADO EM RAMAL DE DESCARGA OU EM RAMAL DE ESGOTO SANITÁRIO. AF_12/2014	SINAPI	UN	2,00	10,92	21,84	
5.12.4.6	91792	(COMPOSIÇÃO REPRESENTATIVA) DO SERVIÇO DE INSTALAÇÃO DE TUBO DE PVC, SÉRIE NORMAL, ESGOTO PREDIAL, DN 40 MM (INSTALADO EM RAMAL DE DESCARGA OU RAMAL DE ESGOTO SANITÁRIO), INCLUSIVE CONEXÕES, CORTES E FIXAÇÕES, PARA PRÉDIOS. AF_10/2015	SINAPI	M	14,37	46,80	672,52	
5.12.4.7	91793	(COMPOSIÇÃO REPRESENTATIVA) DO SERVIÇO DE INSTALAÇÃO DE TUBO DE PVC, SÉRIE NORMAL, ESGOTO PREDIAL, DN 50 MM (INSTALADO EM RAMAL DE DESCARGA OU RAMAL DE ESGOTO SANITÁRIO), INCLUSIVE CONEXÕES, CORTES E FIXAÇÕES PARA, PRÉDIOS. AF_10/2015	SINAPI	M	46,33	71,01	3.289,89	
5.12.4.8	91794	(COMPOSIÇÃO REPRESENTATIVA) DO SERVIÇO DE INST. TUBO PVC, SÉRIE N, ESGOTO PREDIAL, DN 75 MM, (INST. EM RAMAL DE DESCARGA, RAMAL DE ESG. SANITÁRIO, PRUMADA DE ESG. SANITÁRIO OU VENTILAÇÃO), INCL. CONEXÕES, CORTES E FIXAÇÕES, P/ PRÉDIOS. AF_10/2015	SINAPI	M	56,46	32,98	1.862,05	
5.12.4.9	91795	(COMPOSIÇÃO REPRESENTATIVA) DO SERVIÇO DE INST. TUBO PVC, SÉRIE N, ESGOTO PREDIAL, 100 MM (INST. RAMAL DESCARGA, RAMAL DE ESG. SANIT., PRUMADA ESG. SANIT., VENTILAÇÃO OU SUB-COLETOR AÉREO), INCL. CONEXÕES E CORTES, FIXAÇÕES, P/ PRÉDIOS. AF_10/2015	SINAPI	M	47,46	55,52	2.634,98	
5.12.4.10	83624	GRELHA DE FERRO FUNDIDO PARA CANALETA LARG = 20CM, FORNECIMENTO E	SINAPI	M	26,00	175,36	4.559,36	

EDITAL Nº 5065
RDC PRESENCIAL CPL Nº. 031/2019
PROCESSO Nº P890381/2019

FL. 149

		ASSENTAMENTO						
5.12.5	DRENAGEM PLUVIAL							3.281,58
5.12.5.1	94228	CALHA EM CHAPA DE AÇO GALVANIZADO NÚMERO 24, DESENVOLVIMENTO DE 50 CM, INCLUSO TRANSPORTE VERTICAL. AF_07/2019	SINAPI	M	36,87	73,95	2.726,54	
5.12.5.2	COMP01 21	FORNECIMENTO E INSTALAÇÃO DE RALO SEMIHEMISFÉRICO DIÂMETRO 100mm	PRÓPRI A	UN	16,00	34,69	555,04	
5.12.6	INSTALAÇÕES ELÉTRICAS							30.942,56
5.12.6.1	QUADROS E CAIXAS							7.117,83
5.12.6.1.1	92869	CAIXA RETANGULAR 4" X 2" BAIXA (0,30 M DO PISO), METÁLICA, INSTALADA EM PAREDE - FORNECIMENTO E INSTALAÇÃO. AF_12/2015	SINAPI	UN	133,00	7,71	1.025,43	
5.12.6.1.2	91940	CAIXA RETANGULAR 4" X 2" MÉDIA (1,30 M DO PISO), PVC, INSTALADA EM PAREDE - FORNECIMENTO E INSTALAÇÃO. AF_12/2015	SINAPI	UN	128,00	12,23	1.565,44	
5.12.6.1.3	COMP12 11	CONDULETE DE ALUMÍNIO, TIPO T/TB, PARA ELETRODUTO DE PVC SOLDÁVEL DN 32 MM (4"), APARENTE - FORNECIMENTO E INSTALAÇÃO. AF_11/2016	PRÓPRI A	UN	8,00	441,90	3.535,20	
5.12.6.1.4	95801	CONDULETE DE ALUMÍNIO, TIPO X, PARA ELETRODUTO DE AÇO GALVANIZADO DN 20 MM (3/4"), APARENTE - FORNECIMENTO E INSTALAÇÃO. AF_11/2016_P	SINAPI	UN	28,00	35,42	991,76	
5.12.6.2	QDLF QUADRA							2.741,96
5.12.6.2.1	74131/00 6	QUADRO DE DISTRIBUICAO DE ENERGIA DE EMBUTIR, EM CHAPA METALICA, PARA 32 DISJUNTORES TERMOMAGNETICOS MONOPOLARES, COM BARRAMENTO TRIFASICO E NEUTRO, FORNECIMENTO E INSTALACAO	SINAPI	UN	1,00	1.115,98	1.115,98	
5.12.6.2.2	74130/00 1	DISJUNTOR TERMOMAGNETICO MONOPOLAR PADRAO NEMA (AMERICANO) 10 A 30A 240V, FORNECIMENTO E INSTALACAO	SINAPI	UN	18,00	14,33	257,94	
5.12.6.2.3	COMP00 42	DISPOSITIVO DE PROTEÇÃO CONTRA SURTOS DE TENSÃO - DPS's - 40 KA/440V	PRÓPRI A	UN	1,00	149,97	149,97	
5.12.6.2.4	COMP10 67	DISJUNTOR DIFERENCIAL DR-16A - 40A, 30mA	PRÓPRI A	UN	7,00	174,01	1.218,07	
5.12.6.3	QDLF AUDITÓRIO							1.382,16
5.12.6.3.1	74131/00 4	QUADRO DE DISTRIBUICAO DE ENERGIA DE EMBUTIR, EM CHAPA METALICA, PARA 18 DISJUNTORES TERMOMAGNETICOS MONOPOLARES, COM BARRAMENTO TRIFASICO E NEUTRO, FORNECIMENTO E INSTALACAO	SINAPI	UN	1,00	487,68	487,68	
5.12.6.3.2	74130/00 1	DISJUNTOR TERMOMAGNETICO MONOPOLAR PADRAO NEMA (AMERICANO) 10 A 30A 240V, FORNECIMENTO E INSTALACAO	SINAPI	UN	9,00	14,33	128,97	
5.12.6.3.3	74130/00 4	DISJUNTOR TERMOMAGNETICO TRIPOLAR PADRAO NEMA (AMERICANO) 10 A 50A 240V, FORNECIMENTO E INSTALACAO	SINAPI	UN	1,00	93,51	93,51	
5.12.6.3.4	COMP00 42	DISPOSITIVO DE PROTEÇÃO CONTRA SURTOS DE TENSÃO - DPS's - 40 KA/440V	PRÓPRI A	UN	1,00	149,97	149,97	
5.12.6.3.5	COMP10 67	DISJUNTOR DIFERENCIAL DR-16A - 40A, 30mA	PRÓPRI A	UN	3,00	174,01	522,03	
5.12.6.4	FIOS, CABOS E ACESSÓRIOS							6.319,65
5.12.6.4.1	91927	CABO DE COBRE FLEXIVEL ISOLADO, 2,5 MM², ANTI-CHAMA 0,6/1,0 KV, PARA CIRCUITOS TERMINAIS - FORNECIMENTO E INSTALAÇÃO. AF_12/2015	SINAPI	M	497,88	3,89	1.936,75	

EDITAL Nº 5065
RDC PRESENCIAL CPL Nº. 031/2019
PROCESSO Nº P890381/2019

FL. 150

5.12.6.4.2	91929	CABO DE COBRE FLEXÍVEL ISOLADO, 4 MM ² , ANTI-CHAMA 0,6/1,0 KV, PARA CIRCUITOS TERMINAIS - FORNECIMENTO E INSTALAÇÃO. AF_12/2015	SINAPI	M	78,84	5,44	428,89
5.12.6.4.3	COMP12 05	ELETRODUTO RÍGIDO ROSCÁVEL, PVC, DN 25 MM (3/4"), INCLUSIVE CONEXÕES - FORNECIMENTO E INSTALAÇÃO	PRÓPRI A	M	156,25	15,12	2.362,50
5.12.6.4.4	COMP01 48	ELETRODUTO DE PVC ROSCÁVEL, D=1", INCLUSIVE CONEXÕES - FORNECIMENTO E INSTALAÇÃO E FIXAÇÃO	PRÓPRI A	M	21,80	24,14	526,25
5.12.6.4.5	COMP11 70	ELETRODUTO DE PVC RIGIDO ROSCAVEL DN 40MM (1 1/2") INCL CONEXOES, FORNECIMENTO E INSTALAÇÃO	PRÓPRI A	M	8,65	28,19	243,84
5.12.6.4.6	COMP11 93	ELETRODUTO PVC ROSC.INCL.CONEXOES D=60mm (2")	PRÓPRI A	M	19,67	41,76	821,42
5.12.6.5	INTERRUPTORES E TOMADAS						368,02
5.12.6.5.1	92001	TOMADA BAIXA DE EMBUTIR (1 MÓDULO), 2P+T 20 A, INCLUINDO SUPORTE E PLACA - FORNECIMENTO E INSTALAÇÃO. AF_12/2015	SINAPI	UN	7,00	27,92	195,44
5.12.6.5.2	91993	TOMADA ALTA DE EMBUTIR (1 MÓDULO), 2P+T 20 A, INCLUINDO SUPORTE E PLACA - FORNECIMENTO E INSTALAÇÃO. AF_12/2015	SINAPI	UN	2,00	38,19	76,38
5.12.6.5.3	91953	INTERRUPTOR SIMPLES (1 MÓDULO), 10A/250V, INCLUINDO SUPORTE E PLACA - FORNECIMENTO E INSTALAÇÃO. AF_12/2015	SINAPI	UN	4,00	24,05	96,20
5.12.6.6	LUMINÁRIAS INTERNAS / EXTERNAS / ACESSÓRIOS						13.012,94
5.12.6.6.1	COMP12 17	LUMINÁRIA QUADRADA DE EMBUTIR COMPLETA COM CORPO EM CHAPA DE AÇO COM PINTURA ELETROSTÁTICA NA COR BRANCA COM ACRÍLICO TRANSLÚCIDO PARA 2 X T5 26W/4.000K (FLUXO LUMINOSO MÍNIMO LÂMPADA:2.900lm) FORNECIMENTO E INSTALAÇÃO	PRÓPRI A	UN	18,00	564,17	10.155,06
5.12.6.6.2	97587	LUMINÁRIA TIPO CALHA, DE EMBUTIR, COM 2 LÂMPADAS DE 14 W COM REFLETOR - FORNECIMENTO E INSTALAÇÃO. AF_11/2017	SINAPI	UN	1,00	170,68	170,68
5.12.6.6.3	COMP12 19	REFLETOR PARA LED 50W/6000K (FLUXO LUMINOSO MÍNIMO: 4100LM), INCLUSIVE LÂMPADA	PRÓPRI A	UN	16,00	167,95	2.687,20
5.12.7	SISTEMA DE PROTEÇÃO CONTRA DESCARGAS ATMOSFÉRICAS (SPDA)						15.375,19
5.12.7.1	93358	ESCAVAÇÃO MANUAL DE VALA COM PROFUNDIDADE MENOR OU IGUAL A 1,30 M. AF_03/2016	SINAPI	M3	27,23	66,35	1.806,71
5.12.7.2	93382	REATERRO MANUAL DE VALAS COM COMPACTAÇÃO MECANIZADA. AF_04/2016	SINAPI	M3	27,14	26,81	727,62
5.12.7.3	COMP00 39	ATERRAMENTO COMPLETO C/ HASTE COPPERWELD 5/8"X 3M	PRÓPRI A	UN	18,00	371,05	6.678,90
5.12.7.4	96977	CORDOALHA DE COBRE NU 50 MM ² , ENTERRADA, SEM ISOLADOR - FORNECIMENTO E INSTALAÇÃO. AF_12/2017	SINAPI	M	151,30	30,94	4.681,22
5.12.7.5	73782/00 2	TERMINAL METALICO A PRESSAO PARA 1 CABO DE 50 MM2 - FORNECIMENTO E INSTALACAO	SINAPI	UN	14,00	38,36	537,04
5.12.7.6	72315	TERMINAL AEREO EM ACO GALVANIZADO COM BASE DE FIXACAO H = 30CM	SINAPI	UN	15,00	29,28	439,20
5.12.7.7	COMP05 97	CAIXA DE EQUIPOTENCIALIZAÇÃO DE TERRA	PRÓPRI A	UN	1,00	504,50	504,50
5.13	DISPOSITIVOS DE PORTEÇÃO						4.557,73
5.13.1	COMP01 97	GUARDA CORPO COM 1,10m DE ALTURA, COM CORRIMÃO EM TUBO GALVANIZADO DE 3",	PRÓPRI A	M	12,94	272,72	3.529,00

EDITAL Nº 5065
RDC PRESENCIAL CPL Nº. 031/2019
PROCESSO Nº P890381/2019


FL. 151

		INCLUINDO MONTAGEM						
5.13.2	95468	PINTURA ESMALTE BRILHANTE (2 DEMAOS) SOBRE SUPERFICIE METALICA, INCLUSIVE PROTECAO COM ZARCAO (1 DEMAOS)	SINAPI	M2	25,88	39,75	1.028,73	
5.14	SERVIÇOS DIVERSOS						57.925,72	
5.14.1	73787/00 1	ALAMBRADO EM TUBOS DE AÇO GALVANIZADO, COM COSTURA, DIN 2440, DIAMETRO 2", ALTURA 3M, FIXADOS A CADA 2M EM BLOCOS DE CONCRETO, COM TELA DE ARAME GALVANIZADO REVESTIDO COM PVC, FIO 12 BWG E MALHA 7,5X7,5CM	SINAPI	M2	228,30	222,21	50.730,54	
5.14.2	COMP02 87	ESTRUTURA METÁLICA PARA BASQUETE COM TABELAS, INCLUINDO REDES	PRÓPRI A	CJ	1,00	3.742,39	3.742,39	
5.14.3	COMP00 19	TRAVES OFICIAIS PARA FUTEBOL DE SALÃO 3X2M EM AÇO GALV. 3", COM REQUADRO E REDES DE POLIETILENO FIO 4MM (CONJUNTO P/FUTSAL)	PRÓPRI A	CJ	1,00	3.005,28	3.005,28	
5.14.4	COMP00 21	ESTRUTURA METÁLICA P/ REDE DE VOLEY	PRÓPRI A	CJ	1,00	447,51	447,51	
6	SERVIÇOS FINAIS						4.286,21	
6.1	COMP05 64	LIMPEZA FINAL DA OBRA	PRÓPRI A	M2	1.057,55	2,66	2.813,08	
6.2	COMP13 38	PLACA DE INAUGURAÇÃO EM AÇO INOX 45X35CM - FORNECIMENTO E MONTAGEM	PRÓPRI A	UN	1,00	1.473,13	1.473,13	
VALOR TOTAL:							8.685.922,17	
OITO MILHÕES SEISCENTOS E OITENTA E CINCO MIL NOVECENTOS E VINTE E DOIS REAIS E DEZESSETE CENTAVOS								

EDITAL Nº 5065
RDC PRESENCIAL CPL Nº. 031/2019
PROCESSO Nº P890381/2019

FL. 152

LOTE 02

 Prefeitura de Fortaleza Secretaria Municipal de Infraestrutura	PLANILHA ORÇAMENTÁRIA						DATA : 29/08/2019
	OBRA:	EEF - RESIDENCIAL OS ESCRITORES					
	LOCAL:	RUA MARTA GRADVOHL COM RUA G - PAUPINA					
	CLIENTE:	SME - SECRETARIA MUNICIPAL DA EDUCAÇÃO					
	BDI:	GERAL: 25,92%; DIFERENCIADO: 16,32%					
FONTES:	SINAPI CE 2019/07 COM DESONERAÇÃO, ENCARGOS SOCIAIS DESONERADOS: 85,20% (HORA), 48,69%(MÉS) / SEINFRA CE 026.1 COM DESONERAÇÃO / SEDOP PA 2019/04 COM DESONERAÇÃO / SBC CE 2019/07 - Fortaleza COM DESONERAÇÃO / ORSE SE 2019/05 / EMOP RJ 2019/06 /CPOS SP 176 COM DESONERAÇÃO / AGETOP CIVIS GO T133 2018/12 COM DESONERAÇÃO						

ITEM	CÓDIGO	DESCRIÇÃO	FONTE	UND	QUANTIDADE	PREÇO UNITÁRIO R\$	PREÇO TOTAL R\$
1	ADMINISTRAÇÃO DA OBRA						382.334,02
1.1	COMP1252	ADMINISTRAÇÃO LOCAL DA OBRA - CONSTRUÇÃO DE UMA ESCOLA MUNICIPAL LOCALIZADA EM FORTALEZA	PRÓPRIA	%	1,00	382.334,02	382.334,02
2	SERVIÇOS PRELIMINARES						480.071,46
2.1	CANTEIRO DE OBRAS						202.142,74
2.1.1	74209/001	PLACA DE OBRA EM CHAPA DE ACO GALVANIZADO	SINAPI	M2	12,00	433,00	5.196,00
2.1.2	98459	TAPUME COM TELHA METÁLICA. AF_05/2018	SINAPI	M2	872,81	85,89	74.965,65
2.1.3	COMP1279	MOBILIZAÇÃO E DESMOBILIZAÇÃO DE EQUIPAMENTOS COM CAMINHÃO EQUIPADO COM GUINDASTE PARA IMPLANTAÇÃO DE CANTEIRO DE OBRAS	PRÓPRIA	KM	26,00	157,12	4.085,12
2.1.4	COMP0484	LIGAÇÃO PROVISÓRIA DE ÁGUA E SANITÁRIO	PRÓPRIA	UN	1,00	2.881,38	2.881,38
2.1.5	COMP0926	INSTAL/LIGACAO PROVISORIA ELETRICA BAIXA TENSÃO P/CANT OBRA OBRA,M3-CHAVE 100A CARGA 3KWH,20CV EXCL FORNECIMENTO DE MEDIDOR	PRÓPRIA	UN	1,00	2.325,84	2.325,84
2.1.6	93212	EXECUÇÃO DE SANITÁRIO E VESTIÁRIO EM CANTEIRO DE OBRA EM CHAPA DE MADEIRA COMPENSADA, NÃO INCLUSO MOBILIÁRIO. AF_02/2016	SINAPI	M2	30,00	827,68	24.830,40
2.1.7	93208	EXECUÇÃO DE ALMOXARIFADO EM CANTEIRO DE OBRA EM CHAPA DE MADEIRA COMPENSADA, INCLUSO PRATELEIRAS. AF_02/2016	SINAPI	M2	35,00	722,33	25.281,55
2.1.8	93207	EXECUÇÃO DE ESCRITÓRIO EM CANTEIRO DE OBRA EM CHAPA DE MADEIRA COMPENSADA, NÃO INCLUSO MOBILIÁRIO E EQUIPAMENTOS. AF_02/2016	SINAPI	M2	25,00	883,30	22.082,50
2.1.9	93210	EXECUÇÃO DE REFEITÓRIO EM CANTEIRO DE OBRA EM CHAPA DE MADEIRA COMPENSADA, NÃO INCLUSO MOBILIÁRIO E EQUIPAMENTOS. AF_02/2016	SINAPI	M2	30,00	481,85	14.455,50
2.1.10	COMP0490	BARRAÇÃO PARA DEPOSITO EM TABUAS DE MADEIRA, COBERTURA EM FIBROCIMENTO 4 MM, INCLUSO	PRÓPRIA	M2	40,00	650,97	26.038,80

EDITAL Nº 5065
RDC PRESENCIAL CPL Nº. 031/2019
PROCESSO Nº P890381/2019

FL. 153

		PISO ARGAMASSA TRAÇO 1:6 (CIMENTO E AREIA)					
2.2	LIMPEZA DO TERRENO						232.876,16
2.2.1	COMP0267	DEMOLIÇÃO DE EDIFICAÇÕES, C/ MEIOS MECÂNICOS E MANUAIS DE EDIFÍCIOS ATÉ 250M3, COM ALTURA ATÉ 4M. A EDIFICAÇÃO PODE CONTER ALVENARIAS INTERNAS E O SEU ESTADO DE CONSERVAÇÃO É NORMAL - DEMOLIÇÃO DE EDIFICAÇÕES IRREGULARES EXISTENTES NO TERRENO DA OBRA	PRÓPRIA	M3	2.869,55	18,77	53.861,45
2.2.2	COMP0443	LOCAÇÃO DE ANDAIME MODULAR TIPO FACHADEIRO, COM PISO METÁLICO, PARA EDIFICAÇÕES COM MÚLTIPLOS PAVIMENTOS, INCLUSIVE MONTAGEM E DESMONTAGEM - DEMOLIÇÃO DE RESERVATÓRIO EXISTENTE EM CONCRETO ARMADO, QUE ESTÁ DESATIVADO	PRÓPRIA	M2xMÊS	132,00	10,55	1.392,60
2.2.3	97062	COLOCAÇÃO DE TELA EM ANDAIME FACHADEIRO. AF_11/2017 - PROTEÇÃO PARA DEMOLIÇÃO DE RESERVATÓRIO EXISTENTE EM CONCRETO ARMADO, QUE ESTÁ DESATIVADO	SINAPI	M2	264,00	5,98	1.578,72
2.2.4	COMP0075	DEMOLIÇÃO DE CONCRETO ARMADO C/MARTELETE PNEUMÁTICO - DEMOLIÇÃO DE RESERVATÓRIO EXISTENTE EM CONCRETO ARMADO, QUE ESTÁ DESATIVADO	PRÓPRIA	M3	10,08	362,26	3.651,58
2.2.5	97629	DEMOLIÇÃO DE LAJES, DE FORMA MECANIZADA COM MARTELETE, SEM REAPROVEITAMENTO. AF_12/2017 - DEMOLIÇÃO DE RESERVATÓRIO EXISTENTE EM CONCRETO ARMADO, QUE ESTÁ DESATIVADO	SINAPI	M3	8,10	106,55	863,06
2.2.6	97627	DEMOLIÇÃO DE PILARES E VIGAS EM CONCRETO ARMADO, DE FORMA MECANIZADA COM MARTELETE, SEM REAPROVEITAMENTO. AF_12/2017 - DEMOLIÇÃO DE RESERVATÓRIO EXISTENTE EM CONCRETO ARMADO, QUE ESTÁ DESATIVADO	SINAPI	M3	10,88	224,89	2.446,80
2.2.7	COMP0004	RETIRADA DE ÁRVORES	PRÓPRIA	UN	8,00	511,83	4.094,64
2.2.8	73822/002	LIMPEZA MECANIZADA DE TERRENO COM REMOÇÃO DE CAMADA VEGETAL, UTILIZANDO MOTONIVELADORA	SINAPI	M2	6.639,33	0,62	4.116,38
2.2.9	72898	CARGA E DESCARGA MECANIZADAS DE ENTULHO EM CAMINHÃO BASCULANTE 6 M3	SINAPI	M3	5.545,36	4,89	27.116,81
2.2.10	95875	TRANSPORTE COM CAMINHÃO BASCULANTE DE 10 M3, EM VIA URBANA PAVIMENTADA, DMT ATÉ 30 KM (UNIDADE: M3XKM).	SINAPI	M3XKM	63.771,67	1,44	91.831,20

EDITAL Nº 5065
RDC PRESENCIAL CPL Nº. 031/2019
PROCESSO Nº P890381/2019

FL. 154

		AF_12/2016						
2.2.11	COMP1413	RECEBIMENTO, CONTROLE E RECICLAGEM DE RESÍDUOS DA CONSTRUÇÃO CIVIL.	PRÓPRIA	M3	5.545,36	7,56	41.922,92	
2.3	LOCAÇÃO DA OBRA						45.052,56	
2.3.1	COMP0924	LOCACAO CONVENCIONAL DE OBRA, ATRAVÉS DE GABARITO DE TABUAS CORRIDAS PONTALETADAS, COM REAPROVEITAMENTO DE 10 VEZES.	PRÓPRIA	M2	9.484,75	4,75	45.052,56	
3	IMPLANTAÇÃO						1.469.694,29	
3.1	MOVIMENTO DE TERRA						117.630,03	
3.1.1	COMP1051	CORTE E ATERRO COMPENSADO S/CONTROLE DO GRAU DE COMPACTAÇÃO	PRÓPRIA	M3	469,73	25,21	11.841,89	
3.1.2	COMP1290	CORTE DE MATERIAL COM DEPÓSITO LATERAL	PRÓPRIA	M3	4.194,80	4,47	18.750,76	
3.1.3	COMP0192	CARGA MECANIZADA DE TERRA EM CAMINHÃO BASCULANTE - BOTA FORA DO MATERIAL DE CORTE E ATERRO ADQUIRIDO	PRÓPRIA	M3	4.500,12	4,13	18.585,50	
3.1.4	95875	TRANSPORTE COM CAMINHÃO BASCULANTE DE 10 M3, EM VIA URBANA PAVIMENTADA, DMT ATÉ 30 KM (UNIDADE: M3XKM). AF_12/2016 - DMT CONSIDERADO DE 6,50KM ATÉ A USINA MAIS PRÓXIMA DE RECLICAGEM	SINAPI	M3XKM	28.800,76	1,44	41.473,09	
3.1.5	74153/001	ESPALHAMENTO MECANIZADO (COM MOTONIVELADORA 140 HP) MATERIAL 1A. CATEGORIA - ESPALHAMENTO DO ATERRO ADQUIRIDO	SINAPI	M2	4.194,80	0,26	1.090,65	
3.1.6	41722	COMPACTACAO MECANICA A 100% DO PROCTOR NORMAL - PAVIMENTACAO URBANA - COMPACTAÇÃO DO MATERIAL DE CORTADO E DO ATERRO ADQUIRIDO	SINAPI	M3	4.664,53	5,55	25.888,14	
3.2	MURO DE ARRIMO						184.104,67	
3.2.1	COMP0913	ESCAVAÇÃO MECÂNICA SOLO DE 1A CAT. PROF. ATÉ 2.00m	PRÓPRIA	M3	244,65	8,40	2.055,06	
3.2.2	93382	REATERRO MANUAL DE VALAS COM COMPACTAÇÃO MECANIZADA. AF_04/2016	SINAPI	M3	140,07	26,81	3.755,28	
3.2.3	COMP0192	CARGA MECANIZADA DE TERRA EM CAMINHÃO BASCULANTE	PRÓPRIA	M3	130,73	4,13	539,91	
3.2.4	95875	TRANSPORTE COM CAMINHÃO BASCULANTE DE 10 M3, EM VIA URBANA PAVIMENTADA, DMT ATÉ 30 KM (UNIDADE: M3XKM). AF_12/2016	SINAPI	M3XKM	836,64	1,44	1.204,76	
3.2.5	COMP1413	RECEBIMENTO, CONTROLE E RECICLAGEM DE RESÍDUOS DA CONSTRUÇÃO CIVIL.	PRÓPRIA	M3	140,07	7,56	1.058,93	
3.2.6	94962	CONCRETO MAGRO PARA LASTRO, TRAÇO 1:4,5:4,5 (CIMENTO/ AREIA MÉDIA/ BRITA 1) - PREPARO MECÂNICO COM BETONEIRA 400 L.	SINAPI	M3	11,53	299,39	3.451,97	

EDITAL Nº 5065
RDC PRESENCIAL CPL Nº. 031/2019
PROCESSO Nº P890381/2019

FL. 155

		AF_07/2016					
3.2.7	COMP0245	FORMA DE TÁBUAS DE 1" DE 3A. P/FUNDAÇÕES UTIL. 5 X	PRÓPRIA	M2	350,86	77,84	27.310,94
3.2.8	COMP0216	BARBACÃ EM TUBO PVC 32MM INCLUSIVE BIDIM E BRITA DE ENCHIMENTO	PRÓPRIA	UN	347,00	8,92	3.095,24
3.2.9	COMP1390	MURO DE ARRIMO DE ALVENARIA DE PEDRA ARGAMASSADA	PRÓPRIA	M3	224,36	573,28	128.621,10
3.2.10	COMP0081	DRENO CORRIDO DE AREIA GROSSA	PRÓPRIA	M3	64,45	128,17	8.260,56
3.2.11	73898/001	JUNTA DE DILATAÇÃO ELÁSTICA (PVC) O-220/6 PRESSÃO ATÉ 30 MCA	SINAPI	M	41,62	114,15	4.750,92
3.3	MURO DE CONTORNO						224.765,93
3.3.1	93358	ESCAVAÇÃO MANUAL DE VALA COM PROFUNDIDADE MENOR OU IGUAL A 1,30 M. AF_03/2016	SINAPI	M3	100,70	66,35	6.681,45
3.3.2	93382	REATERRO MANUAL DE VALAS COM COMPACTAÇÃO MECANIZADA. AF_04/2016	SINAPI	M3	7,19	26,81	192,76
3.3.3	COMP0192	CARGA MECANIZADA DE TERRA EM CAMINHÃO BASCULANTE	PRÓPRIA	M3	116,89	4,13	482,76
3.3.4	95875	TRANSPORTE COM CAMINHÃO BASCULANTE DE 10 M3, EM VIA URBANA PAVIMENTADA, DMT ATÉ 30 KM (UNIDADE: M3XKM). AF_12/2016	SINAPI	M3XKM	759,76	1,44	1.094,05
3.3.5	95467	EMBASAMENTO C/PEDRA ARGAMASSADA UTILIZANDO ARG.CIM/AREIA 1:4	SINAPI	M3	64,21	440,54	28.287,07
3.3.6	COMP0206	ALVENARIA DE EMBASAMENTO DE TIJOLO FURADO, C/ ARGAMASSA MISTA C/ CAL HIDRATADA (1:2:8)	PRÓPRIA	M3	7,19	520,88	3.745,13
3.3.7	98557	IMPERMEABILIZAÇÃO DE SUPERFÍCIE COM EMULSÃO ASFÁLTICA, 2 DEMÃOS AF_06/2018	SINAPI	M2	143,86	31,86	4.583,38
3.3.8	COMP0013	CONCRETO USINADO BOMBEADO Fck = 25MPa, INCLUSIVE LANCAMENTO E ADENSAMENTO	PRÓPRIA	M3	5,81	627,96	3.648,45
3.3.9	COMP0333	FORMA PARA ESTRUTURAS DE CONCRETO (PILAR, VIGA E LAJE) EM CHAPA DE MADEIRA COMPENSADA RESINADA, DE 1,10 X 2,20, ESPESSURA = 12 MM, 05 UTILIZACOES. (FABRICACAO, MONTAGEM E DESMONTAGEM) (M2)	PRÓPRIA	M2	38,76	99,63	3.861,66
3.3.10	COMP0158	ARMADURA DE AÇO CA-60, BITOLAS 3,4 A 6,4MM - FORNECIMENTO, CORTE, DOBRA E COLOCAÇÃO	PRÓPRIA	KG	345,26	9,96	3.438,79
3.3.11	COMP0229	ARMAÇÃO AÇO CA-50, DIAM. 6,3 (1/4) À 10,00MM(1/2) - FORNECIMENTO/ CORTE(PERDA DE 10%) / DOBRA / COLOCAÇÃO.	PRÓPRIA	KG	1.810,21	9,81	17.758,16
3.3.12	87489	ALVENARIA DE VEDAÇÃO DE BLOCOS CERÂMICOS FURADOS NA VERTICAL DE 9X19X39CM (ESPESSURA 9CM) DE PAREDES COM ÁREA LÍQUIDA MAIOR OU IGUAL A 6M² COM VÃOS E	SINAPI	M2	473,19	40,67	19.244,64

EDITAL Nº 5065
RDC PRESENCIAL CPL Nº. 031/2019
PROCESSO Nº P890381/2019

FL. 156

		ARGAMASSA DE ASSENTAMENTO COM PREPARO EM BETONEIRA. AF_06/2014						
3.3.13	COMP0611	CHAPISCO C/ ARGAMASSA DE CIMENTO E AREIA S/PENEIRAR TRAÇO 1:3 ESP.= 5mm P/ PAREDE	PRÓPRIA	M2	874,38	6,50	5.683,47	
3.3.14	COMP0016	REBOCO PARA PAREDES COM ARGAMASSA DE CIMENTO E AREIA PENEIRADA, TRAÇO 1:3	PRÓPRIA	M2	874,38	35,08	30.673,25	
3.3.15	71623	CHAPIM DE CONCRETO APARENTE COM ACABAMENTO DESEMPENADO, FORMA DE COMPENSADO PLASTIFICADO (MADEIRIT) DE 14 X 10 CM, FUNDIDO NO LOCAL.	SINAPI	M	219,97	31,11	6.843,27	
3.3.16	95305	TEXTURA ACRÍLICA, APLICAÇÃO MANUAL EM PAREDE, UMA DEMÃO. AF_09/2016	SINAPI	M2	874,38	13,85	12.110,16	
3.3.17	88485	APLICAÇÃO DE FUNDO SELADOR ACRÍLICO EM PAREDES, UMA DEMÃO. AF_06/2014	SINAPI	M2	874,38	2,38	2.081,02	
3.3.18	COMP0191	CERCA/GRADIL NYLOFOR H=2,03M, MALHA 5 X 20CM - FIO 5,00MM, COM FIXADORES DE POLIAMIDA EM POSTE 40 x 60 MM CHUMBADOS EM BASE DE CONCRETO (EXCLUSIVE ESTA) , REVESTIDOS EM POLIESTER POR PROCESSO DE PINTURA ELETROSTÁTICA (GRADIL E POSTE), NAS CORES VERDE OU BRANCA - FORNECIMENTO E INSTALAÇÃO	PRÓPRIA	M	219,97	338,03	74.356,46	
3.4	LIXEIRA						30.342,71	
3.4.1	SERVIÇOS PRELIMINARES						59,61	
3.4.1.1	COMP0924	LOCACAO CONVENCIONAL DE OBRA, ATRAVÉS DE GABARITO DE TABUAS CORRIDAS PONTALETADAS, COM REAPROVEITAMENTO DE 10 VEZES.	PRÓPRIA	M2	12,55	4,75	59,61	
3.4.2	MOVIMENTO DE TERRA						1.615,74	
3.4.2.1	93358	ESCAVAÇÃO MANUAL DE VALA COM PROFUNDIDADE MENOR OU IGUAL A 1,30 M. AF_03/2016	SINAPI	M3	17,28	66,35	1.146,53	
3.4.2.2	93382	REATERRO MANUAL DE VALAS COM COMPACTAÇÃO MECANIZADA. AF_04/2016	SINAPI	M3	16,69	26,81	447,46	
3.4.2.3	COMP0192	CARGA MECANIZADA DE TERRA EM CAMINHÃO BASCULANTE	PRÓPRIA	M3	0,74	4,13	3,06	
3.4.2.4	95875	TRANSPORTE COM CAMINHÃO BASCULANTE DE 10 M3, EM VIA URBANA PAVIMENTADA, DMT ATÉ 30 KM (UNIDADE: M3XKM). AF_12/2016	SINAPI	M3XKM	12,98	1,44	18,69	
3.4.3	INFRAESTRUTURA						2.104,13	
3.4.3.1	94962	CONCRETO MAGRO PARA LASTRO, TRAÇO 1:4,5:4,5 (CIMENTO/ AREIA MÉDIA/ BRITA 1) - PREPARO MECÂNICO COM BETONEIRA 400 L. AF_07/2016	SINAPI	M3	0,16	299,39	47,90	

EDITAL Nº 5065
RDC PRESENCIAL CPL Nº. 031/2019
PROCESSO Nº P890381/2019

FL. 157

3.4.3.2	COMP0013	CONCRETO USINADO BOMBEADO Fck = 25MPa, INCLUSIVE LANCAMENTO E ADENSAMENTO	PRÓPRIA	M3	1,21	627,96	759,83
3.4.3.3	COMP0245	FORMA DE TÁBUAS DE 1" DE 3A. P/FUNDAÇÕES UTIL. 5 X	PRÓPRIA	M2	8,40	77,84	653,86
3.4.3.4	COMP0158	ARMADURA DE AÇO CA-60, BITOLAS 3,4 A 6,4MM - FORNECIMENTO, CORTE, DOBRA E COLOCAÇÃO	PRÓPRIA	KG	28,70	9,96	285,85
3.4.3.5	COMP0229	ARMACAO ACO CA-50, DIAM. 6,3 (1/4) À 10,00MM(1/2) - FORNECIMENTO/ CORTE(PERDA DE 10%) / DOBRA / COLOCAÇÃO.	PRÓPRIA	KG	36,36	9,81	356,69
3.4.4	SUPERESTRUTURA						3.757,69
3.4.4.1	COMP0333	FORMA PARA ESTRUTURAS DE CONCRETO (PILAR, VIGA E LAJE) EM CHAPA DE MADEIRA COMPENSADA RESINADA, DE 1,10 X 2,20, ESPESSURA = 12 MM, 05 UTILIZACOES. (FABRICACAO, MONTAGEM E DESMONTAGEM) (M2)	PRÓPRIA	M2	14,54	99,63	1.448,62
3.4.4.2	COMP0013	CONCRETO USINADO BOMBEADO Fck = 25MPa, INCLUSIVE LANCAMENTO E ADENSAMENTO	PRÓPRIA	M3	0,92	627,96	577,72
3.4.4.3	COMP0158	ARMADURA DE AÇO CA-60, BITOLAS 3,4 A 6,4MM - FORNECIMENTO, CORTE, DOBRA E COLOCAÇÃO	PRÓPRIA	KG	22,34	9,96	222,51
3.4.4.4	COMP1403	ARMADURA CA-50A MÉDIA D= 6,3 A 12,50mm. DOBRA E MONTAGEM	PRÓPRIA	KG	51,37	10,45	536,82
3.4.4.5	74202/001	LAJE PRE-MOLDADA P/FORRO, SOBRECARGA 100KG/M2, VAOS ATE 3,50M/E=8CM, C/LAJOTAS E CAP.C/CONC FCK=20MPA, 3CM, INTER-EIXO 38CM, C/ESCORAMENTO (REAPR.3X) E FERRAGEM NEGATIVA	SINAPI	M2	13,25	73,36	972,02
3.4.5	PAREDES E PAINÉIS						2.002,72
3.4.5.1	87489	ALVENARIA DE VEDAÇÃO DE BLOCOS CERÂMICOS FURADOS NA VERTICAL DE 9X19X39CM (ESPESSURA 9CM) DE PAREDES COM ÁREA LÍQUIDA MAIOR OU IGUAL A 6M² COM VÃOS E ARGAMASSA DE ASSENTAMENTO COM PREPARO EM BETONEIRA. AF_06/2014	SINAPI	M2	33,31	40,67	1.354,72
3.4.5.2	71623	CHAPIM DE CONCRETO APARENTE COM ACABAMENTO DESEMPENADO, FORMA DE COMPENSADO PLASTIFICADO (MADEIRIT) DE 14 X 10 CM, FUNDIDO NO LOCAL.	SINAPI	M	13,55	31,11	421,54
3.4.5.3	73937/001	COBOGO DE CONCRETO (ELEMENTO VAZADO), 7X50X50CM, ASSENTADO COM ARGAMASSA TRACO 1:4 (CIMENTO E AREIA)	SINAPI	M2	2,00	113,23	226,46
3.4.6	PAVIMENTAÇÃO						11.409,52
3.4.6.1	COMP0645	PISO MORTO CONCRETO FCK=13,5MPa C/PREPARO E	PRÓPRIA	M3	10,68	556,38	5.942,14

EDITAL Nº 5065
RDC PRESENCIAL CPL Nº. 031/2019
PROCESSO Nº P890381/2019

FL. 158

		LANÇAMENTO					
3.4.6.2	95467	EMBASAMENTO C/PEDRA ARGAMASSADA UTILIZANDO ARG.CIM/AREIA 1:4	SINAPI	M3	10,68	440,54	4.704,97
3.4.6.3	COMP0828	CERÂMICA ESMALTADA C/ARG. PRÉ-FABRICADA ATÉ 30X30 CM C/ REJUNTAMENTO P/PISO.	PRÓPRIA	M2	10,68	69,52	742,47
3.4.6.4	COMP0051	SOLEIRA CIMENTADA L= 15cm	PRÓPRIA	M	2,40	8,31	19,94
3.4.7	REVESTIMENTOS DE PAREDES INTERNAS E EXTERNAS						5.585,75
3.4.7.1	COMP0611	CHAPISCO C/ ARGAMASSA DE CIMENTO E AREIA S/PENEIRAR TRAÇO 1:3 ESP.= 5mm P/ PAREDE	PRÓPRIA	M2	66,62	6,50	433,03
3.4.7.2	COMP0016	REBOCO PARA PAREDES COM ARGAMASSA DE CIMENTO E AREIA PENEIRADA, TRAÇO 1:3	PRÓPRIA	M2	33,31	35,08	1.168,51
3.4.7.3	COMP0631	EMBOÇO C/ ARGAMASSA MISTA DE CIMENTO, CAL EM PASTA E AREIA S/PENEIRAR TRAÇO 1:1.5:9 ESP.= 20mm P/ PAREDE	PRÓPRIA	M2	33,31	33,33	1.110,22
3.4.7.4	COMP0827	CERÂMICA ESMALTADA C/ARG. PRÉ-FABRICADA ATÉ 30X30 CM C/ REJUNTAMENTO P/PAREDES.	PRÓPRIA	M2	33,31	70,05	2.333,37
3.4.7.5	95305	TEXTURA ACRÍLICA, APLICAÇÃO MANUAL EM PAREDE, UMA DEMÃO. AF_09/2016	SINAPI	M2	33,31	13,85	461,34
3.4.7.6	88485	APLICAÇÃO DE FUNDO SELADOR ACRÍLICO EM PAREDES, UMA DEMÃO. AF_06/2014	SINAPI	M2	33,31	2,38	79,28
3.4.8	REVESTIMENTOS DO TETO						685,12
3.4.8.1	87885	CHAPISCO APLICADO NO TETO, COM ROLO PARA TEXTURA ACRÍLICA. ARGAMASSA INDUSTRIALIZADA COM PREPARO EM MISTURADOR 300 KG. AF_06/2014	SINAPI	M2	10,68	10,36	110,64
3.4.8.2	COMP0016	REBOCO PARA PAREDES COM ARGAMASSA DE CIMENTO E AREIA PENEIRADA, TRAÇO 1:3	PRÓPRIA	M2	10,68	35,08	374,65
3.4.8.3	95306	TEXTURA ACRÍLICA, APLICAÇÃO MANUAL EM TETO, UMA DEMÃO. AF_09/2016	SINAPI	M2	10,68	15,95	170,35
3.4.8.4	88484	APLICAÇÃO DE FUNDO SELADOR ACRÍLICO EM TETO, UMA DEMÃO. AF_06/2014	SINAPI	M2	10,68	2,76	29,48
3.4.9	IMPERMEABILIZAÇÕES						654,59
3.4.9.1	98546	IMPERMEABILIZAÇÃO DE SUPERFÍCIE COM MANTA ASFÁLTICA, UMA CAMADA, INCLUSIVE APLICAÇÃO DE PRIMER ASFÁLTICO, E=3MM. AF_06/2018	SINAPI	M2	5,58	89,78	500,97
3.4.9.2	98563	PROTEÇÃO MECÂNICA DE SUPERFÍCIE HORIZONTAL COM ARGAMASSA DE CIMENTO E AREIA, TRAÇO 1:3, E=2CM. AF_06/2018	SINAPI	M2	5,58	27,53	153,62
3.4.10	ESQUADRIAS						2.467,84
3.4.10.1	COMP1103	PORTÃO DE METALON E BARRA CHATA DE FERRO C/FECHADURA E DOBRADIÇA, INCLUS. PINTURA ESMALTE SINTÉTICO	PRÓPRIA	M2	5,04	489,65	2.467,84

EDITAL Nº 5065
RDC PRESENCIAL CPL Nº. 031/2019
PROCESSO Nº P890381/2019

FL. 159

3.5	ABRIGO PARA GLP						6.820,31
3.5.1	SERVIÇOS PRELIMINARES						14,25
3.5.1.1	COMP0924	LOCAÇÃO CONVENCIONAL DE OBRA, ATRAVÉS DE GABARITO DE TABUAS CORRIDAS PONTALETADAS, COM REAPROVEITAMENTO DE 10 VEZES.	PRÓPRIA	M2	3,00	4,75	14,25
3.5.2	MOVIMENTO DE TERRA						74,30
3.5.2.1	93358	ESCAVAÇÃO MANUAL DE VALA COM PROFUNDIDADE MENOR OU IGUAL A 1,30 M. AF_03/2016	SINAPI	M3	0,72	66,35	47,77
3.5.2.2	COMP0192	CARGA MECANIZADA DE TERRA EM CAMINHÃO BASCULANTE	PRÓPRIA	M3	0,90	4,13	3,72
3.5.2.3	95875	TRANSPORTE COM CAMINHÃO BASCULANTE DE 10 M3, EM VIA URBANA PAVIMENTADA, DMT ATÉ 30 KM (UNIDADE: M3XKM). AF_12/2016	SINAPI	M3XKM	15,84	1,44	22,81
3.5.3	INFRAESTRUTURA						1.487,95
3.5.3.1	95467	EMBASAMENTO C/PEDRA ARGAMASSADA UTILIZANDO ARG.CIM/AREIA 1:4	SINAPI	M3	0,72	440,54	317,19
3.5.3.2	COMP0206	ALVENARIA DE EMBASAMENTO DE TIJOLO FURADO, C/ ARGAMASSA MISTA C/ CAL HIDRATADA (1:2:8)	PRÓPRIA	M3	1,48	520,88	770,90
3.5.3.3	93204	CINTA DE AMARRAÇÃO DE ALVENARIA MOLDADA IN LOCO EM CONCRETO. AF_03/2016	SINAPI	M	7,40	41,29	305,55
3.5.3.4	98557	IMPERMEABILIZAÇÃO DE SUPERFÍCIE COM EMULSÃO ASFÁLTICA, 2 DEMÃOS AF_06/2018	SINAPI	M2	2,96	31,86	94,31
3.5.4	SUPERESTRUTURA						481,61
3.5.4.1	74202/001	LAJE PRE-MOLDADA P/FORRO, SOBRECARGA 100KG/M2, VAOS ATE 3,50M/E=8CM, C/LAJOTAS E CAP.C/CONC FCK=20MPa, 3CM, INTER-EIXO 38CM, C/ESCORAMENTO (REAPR.3X) E FERRAGEM NEGATIVA	SINAPI	M2	2,40	73,36	176,06
3.5.4.2	93204	CINTA DE AMARRAÇÃO DE ALVENARIA MOLDADA IN LOCO EM CONCRETO. AF_03/2016	SINAPI	M	7,40	41,29	305,55
3.5.5	PAREDES E PAINEIS						617,69
3.5.5.1	87494	ALVENARIA DE VEDAÇÃO DE BLOCOS CERÂMICOS FURADOS NA VERTICAL DE 19X19X39CM (ESPESSURA 19CM) DE PAREDES COM ÁREA LÍQUIDA MAIOR OU IGUAL A 6M² COM VÃOS E ARGAMASSA DE ASSENTAMENTO COM PREPARO MANUAL. AF_06/2014	SINAPI	M2	9,20	67,14	617,69
3.5.6	PAVIMENTAÇÃO						1.363,51
3.5.6.1	COMP0645	PISO MORTO CONCRETO FCK=13,5MPa C/PREPARO E LANÇAMENTO	PRÓPRIA	M3	2,30	556,38	1.279,67
3.5.6.2	98680	PISO CIMENTADO, TRAÇO 1:3 (CIMENTO E AREIA), ACABAMENTO	SINAPI	M2	2,30	36,45	83,84

EDITAL Nº 5065
RDC PRESENCIAL CPL Nº. 031/2019
PROCESSO Nº P890381/2019

FL. 160

		LISO, ESPESSURA 3,0 CM, PREPARO MECÂNICO DA ARGAMASSA. AF_06/2018					
3.5.7	REVESTIMENTO DAS PAREDES INTERNAS E EXTERNAS						765,07
3.5.7.1	COMP0611	CHAPISCO C/ ARGAMASSA DE CIMENTO E AREIA S/PENEIRAR TRAÇO 1:3 ESP.= 5mm P/ PAREDE	PRÓPRIA	M2	18,40	6,50	119,60
3.5.7.2	COMP0016	REBOCO PARA PAREDES COM ARGAMASSA DE CIMENTO E AREIA PENEIRADA, TRAÇO 1:3	PRÓPRIA	M2	18,40	35,08	645,47
3.5.8	REVESTIMENTOS DO TETO						109,05
3.5.8.1	87885	CHAPISCO APLICADO NO TETO, COM ROLO PARA TEXTURA ACRÍLICA. ARGAMASSA INDUSTRIALIZADA COM PREPARO EM MISTURADOR 300 KG. AF_06/2014	SINAPI	M2	2,40	10,36	24,86
3.5.8.2	COMP0016	REBOCO PARA PAREDES COM ARGAMASSA DE CIMENTO E AREIA PENEIRADA, TRAÇO 1:3	PRÓPRIA	M2	2,40	35,08	84,19
3.5.9	IMPERMEABILIZAÇÕES (LAJE DE COBERTA)						269,81
3.5.9.1	98546	IMPERMEABILIZAÇÃO DE SUPERFÍCIE COM MANTA ASFÁLTICA, UMA CAMADA, INCLUSIVE APLICAÇÃO DE PRIMER ASFÁLTICO, E=3MM. AF_06/2018	SINAPI	M2	2,30	89,78	206,49
3.5.9.2	98563	PROTEÇÃO MECÂNICA DE SUPERFÍCIE HORIZONTAL COM ARGAMASSA DE CIMENTO E AREIA, TRAÇO 1:3, E=2CM. AF_06/2018	SINAPI	M2	2,30	27,53	63,32
3.5.10	ESQUADRIAS						1.581,57
3.5.10.1	COMP1103	PORTÃO DE METALON E BARRA CHATA DE FERRO C/FECHADURA E DOBRADIÇA, INCLUS. PINTURA ESMALTE SINTÉTICO	PRÓPRIA	M2	3,23	489,65	1.581,57
3.5.11	COMUNICAÇÃO VISUAL						55,50
3.5.11.1	COMP0534	FORNECIMENTO E INSTALAÇÃO DE PLACA DE SINALIZAÇÃO REFLETIVA INDICATIVA "PROIBIDO FUMAR", ROTA DE FUGA, EXTINTOR DE INCÊNDIO, ALARME DE INCÊNDIO E INDICAÇÃO DE AMBIENTES EM PVC ANTICHAMAS	PRÓPRIA	M2	1,00	27,75	27,75
3.5.11.2	COMP1054	FORNECIMENTO E INSTALAÇÃO DE PLACA DE SINALIZAÇÃO INDICATIVA "PERIGO INFLAMÁVEL"(0,15 x 0,15)M EM PVC ANTICHAMAS	PRÓPRIA	UN	1,00	27,75	27,75
3.6	RESERVATÓRIO INFERIOR/CISTERNA						42.228,53
3.6.1	SERVIÇOS PRELIMINARES						133,00
3.6.1.1	COMP0924	LOCACAO CONVENCIONAL DE OBRA, ATRAVÉS DE GABARITO DE TABUAS CORRIDAS PONTALETADAS, COM REAPROVEITAMENTO DE 10 VEZES.	PRÓPRIA	M2	28,00	4,75	133,00
3.6.2	SUPERESTRUTURA						31.416,28

EDITAL Nº 5065
RDC PRESENCIAL CPL Nº. 031/2019
PROCESSO Nº P890381/2019

FL. 161

3.6.2.1	94962	CONCRETO MAGRO PARA LASTRO, TRAÇO 1:4,5:4,5 (CIMENTO/ AREIA MÉDIA/ BRITA 1) - PREPARO MECÂNICO COM BETONEIRA 400 L. AF_07/2016	SINAPI	M3	2,80	299,39	838,29
3.6.2.2	COMP0013	CONCRETO USINADO BOMBEADO FCK = 25MPa, INCLUSIVE LANÇAMENTO E ADENSAMENTO	PRÓPRIA	M3	22,64	627,96	14.217,01
3.6.2.3	COMP0333	FORMA PARA ESTRUTURAS DE CONCRETO (PILAR, VIGA E LAJE) EM CHAPA DE MADEIRA COMPENSADA RESINADA, DE 1,10 X 2,20, ESPESSURA = 12 MM, 05 UTILIZAÇÕES. (FABRICAÇÃO, MONTAGEM E DESMONTAGEM) (M2)	PRÓPRIA	M2	93,20	99,63	9.285,52
3.6.2.4	COMP0229	ARMAÇÃO AÇO CA-50, DIAM. 6,3 (1/4) À 10,00MM(1/2) - FORNECIMENTO/ CORTE(PERDA DE 10%) / DOBRA / COLOCAÇÃO.	PRÓPRIA	KG	721,25	9,81	7.075,46
3.6.3	IMPERMEABILIZAÇÕES						10.679,25
3.6.3.1	40780	REGULARIZAÇÃO DE SUPERFÍCIE DE CONCRETO APARENTE	SINAPI	M2	15,00	10,28	154,20
3.6.3.2	98546	IMPERMEABILIZAÇÃO DE SUPERFÍCIE COM MANTA ASFÁLTICA, UMA CAMADA, INCLUSIVE APLICAÇÃO DE PRIMER ASFÁLTICO, E=3MM. AF_06/2018	SINAPI	M2	89,72	89,78	8.055,06
3.6.3.3	98563	PROTEÇÃO MECÂNICA DE SUPERFÍCIE HORIZONTAL COM ARGAMASSA DE CIMENTO E AREIA, TRAÇO 1:3, E=2CM. AF_06/2018	SINAPI	M2	89,72	27,53	2.469,99
3.7	CASA DE BOMBAS						6.912,63
3.7.1	SERVIÇOS PRELIMINARES						13,25
3.7.1.1	COMP0924	LOCAÇÃO CONVENCIONAL DE OBRA, ATRAVÉS DE GABARITO DE TABUAS CORRIDAS PONTALETADAS, COM REAPROVEITAMENTO DE 10 VEZES.	PRÓPRIA	M2	2,79	4,75	13,25
3.7.2	MOVIMENTO DE TERRA						172,34
3.7.2.1	93358	ESCAVAÇÃO MANUAL DE VALA COM PROFUNDIDADE MENOR OU IGUAL A 1,30 M. AF_03/2016	SINAPI	M3	1,67	66,35	110,80
3.7.2.2	COMP0192	CARGA MECANIZADA DE TERRA EM CAMINHÃO BASCULANTE	PRÓPRIA	M3	2,09	4,13	8,63
3.7.2.3	95875	TRANSPORTE COM CAMINHÃO BASCULANTE DE 10 M3, EM VIA URBANA PAVIMENTADA, DMT ATÉ 30 KM (UNIDADE: M3XKM). AF_12/2016	SINAPI	M3XKM	36,74	1,44	52,91
3.7.3	INFRAESTRUTURA						1.069,94
3.7.3.1	95467	EMBASAMENTO C/PEDRA ARGAMASSADA UTILIZANDO ARG.CIM/AREIA 1:4	SINAPI	M3	1,67	440,54	735,70
3.7.3.2	COMP0206	ALVENARIA DE EMBASAMENTO DE TIJOLO FURADO, C/ ARGAMASSA MISTA C/ CAL HIDRATADA (1:2:8)	PRÓPRIA	M3	0,49	520,88	255,23
3.7.3.3	98557	IMPERMEABILIZAÇÃO DE SUPERFÍCIE COM EMULSÃO	SINAPI	M2	2,48	31,86	79,01

EDITAL Nº 5065
RDC PRESENCIAL CPL Nº. 031/2019
PROCESSO Nº P890381/2019

FL. 162

		ASFÁLTICA, 2 DEMÃOS AF_06/2018					
3.7.4	SUPERESTRUTURA						751,72
3.7.4.1	COMP0333	FORMA PARA ESTRUTURAS DE CONCRETO (PILAR, VIGA E LAJE) EM CHAPA DE MADEIRA COMPENSADA RESINADA, DE 1,10 X 2,20, ESPESSURA = 12 MM, 05 UTILIZACOES. (FABRICACAO, MONTAGEM E DESMONTAGEM) (M2)	PRÓPRIA	M2	1,34	99,63	133,50
3.7.4.2	COMP0013	CONCRETO USINADO BOMBEADO FCK = 25MPa, INCLUSIVE LANÇAMENTO E ADENSAMENTO	PRÓPRIA	M3	0,13	627,96	81,63
3.7.4.3	COMP1403	ARMADURA CA-50A MÉDIA D= 6,3 A 12,50mm. DOBRA E MONTAGEM	PRÓPRIA	KG	5,29	10,45	55,28
3.7.4.4	74202/001	LAJE PRE-MOLDADA P/FORRO, SOBRECARGA 100KG/M2, VAOS ATE 3,50M/E=8CM, C/LAJOTAS E CAP.C/CONC FCK=20MPA, 3CM, INTER-EIXO 38CM, C/ESCORAMENTO (REAPR.3X) E FERRAGEM NEGATIVA	SINAPI	M2	2,79	73,36	204,67
3.7.4.5	93204	CINTA DE AMARRAÇÃO DE ALVENARIA MOLDADA IN LOCO EM CONCRETO. AF_03/2016	SINAPI	M	6,70	41,29	276,64
3.7.5	PAREDES E PAINÉIS						418,49
3.7.5.1	87489	ALVENARIA DE VEDAÇÃO DE BLOCOS CERÂMICOS FURADOS NA VERTICAL DE 9X19X39CM (ESPESSURA 9CM) DE PAREDES COM ÁREA LÍQUIDA MAIOR OU IGUAL A 6M ² COM VÃOS E ARGAMASSA DE ASSENTAMENTO COM PREPARO EM BETONEIRA. AF_06/2014	SINAPI	M2	10,29	40,67	418,49
3.7.6	PAVIMENTAÇÃO						1.654,00
3.7.6.1	COMP0645	PISO MORTO CONCRETO FCK=13,5MPa C/PREPARO E LANÇAMENTO	PRÓPRIA	M3	2,79	556,38	1.552,30
3.7.6.2	98680	PISO CIMENTADO, TRAÇO 1:3 (CIMENTO E AREIA), ACABAMENTO LISO, ESPESSURA 3,0 CM, PREPARO MECÂNICO DA ARGAMASSA. AF_06/2018	SINAPI	M2	2,79	36,45	101,70
3.7.7	REVESTIMENTOS DE PAREDES INTERNAS E EXTERNAS						1.189,73
3.7.7.1	COMP0611	CHAPISCO C/ ARGAMASSA DE CIMENTO E AREIA S/PENEIRAR TRAÇO 1:3 ESP.= 5mm P/ PAREDE	PRÓPRIA	M2	20,58	6,50	133,77
3.7.7.2	COMP0016	REBOCO PARA PAREDES COM ARGAMASSA DE CIMENTO E AREIA PENEIRADA, TRAÇO 1:3	PRÓPRIA	M2	20,58	35,08	721,95
3.7.7.3	95305	TEXTURA ACRÍLICA, APLICAÇÃO MANUAL EM PAREDE, UMA DEMÃO. AF_09/2016	SINAPI	M2	20,58	13,85	285,03
3.7.7.4	88485	APLICAÇÃO DE FUNDO SELADOR ACRÍLICO EM PAREDES, UMA DEMÃO. AF_06/2014	SINAPI	M2	20,58	2,38	48,98
3.7.8	REVESTIMENTOS DO TETO						178,33

EDITAL Nº 5065
RDC PRESENCIAL CPL Nº. 031/2019
PROCESSO Nº P890381/2019

FL. 163

3.7.8.1	87885	CHAPISCO APLICADO NO TETO, COM ROLO PARA TEXTURA ACRÍLICA. ARGAMASSA INDUSTRIALIZADA COM PREPARO EM MISTURADOR 300 KG. AF_06/2014	SINAPI	M2	2,78	10,36	28,80
3.7.8.2	COMP0016	REBOCO PARA PAREDES COM ARGAMASSA DE CIMENTO E AREIA PENEIRADA, TRAÇO 1:3	PRÓPRIA	M2	2,78	35,08	97,52
3.7.8.3	95306	TEXTURA ACRÍLICA, APLICAÇÃO MANUAL EM TETO, UMA DEMÃO. AF_09/2016	SINAPI	M2	2,78	15,95	44,34
3.7.8.4	88484	APLICAÇÃO DE FUNDO SELADOR ACRÍLICO EM TETO, UMA DEMÃO. AF_06/2014	SINAPI	M2	2,78	2,76	7,67
3.7.9	IMPERMEABILIZAÇÕES (LAJE DE COBERTA)						327,30
3.7.9.1	98546	IMPERMEABILIZAÇÃO DE SUPERFÍCIE COM MANTA ASFÁLTICA, UMA CAMADA, INCLUSIVE APLICAÇÃO DE PRIMER ASFÁLTICO, E=3MM. AF_06/2018	SINAPI	M2	2,79	89,78	250,49
3.7.9.2	98563	PROTEÇÃO MECÂNICA DE SUPERFÍCIE HORIZONTAL COM ARGAMASSA DE CIMENTO E AREIA, TRAÇO 1:3, E=2CM. AF_06/2018	SINAPI	M2	2,79	27,53	76,81
3.7.10	ESQUADRIAS						1.137,53
3.7.10.1	74238/002	PORTAO EM TELA ARAME GALVANIZADO N.12 MALHA 2" E MOLDURA EM TUBOS DE ACO COM DUAS FOLHAS DE ABRIR, INCLUSO FERRAGENS	SINAPI	M2	1,50	758,35	1.137,53
3.8	CASTELO D'GUA						94.791,08
3.8.1	SERVIÇOS PRELIMINARES						76,00
3.8.1.1	COMP0924	LOCAÇÃO CONVENCIONAL DE OBRA, ATRAVÉS DE GABARITO DE TABUAS CORRIDAS PONTALETADAS, COM REAPROVEITAMENTO DE 10 VEZES.	PRÓPRIA	M2	16,00	4,75	76,00
3.8.2	MOVIMENTO DE TERRA						1.117,65
3.8.2.1	93358	ESCAVAÇÃO MANUAL DE VALA COM PROFUNDIDADE MENOR OU IGUAL A 1,30 M. AF_03/2016	SINAPI	M3	13,60	66,35	902,36
3.8.2.2	COMP0192	CARGA MECANIZADA DE TERRA EM CAMINHÃO BASCULANTE	PRÓPRIA	M3	13,60	4,13	56,17
3.8.2.3	95875	TRANSPORTE COM CAMINHÃO BASCULANTE DE 10 M3, EM VIA URBANA PAVIMENTADA, DMT ATÉ 30 KM (UNIDADE: M3XKM). AF_12/2016	SINAPI	M3XKM	110,50	1,44	159,12
3.8.3	INFRAESTRUTURA						15.983,11
3.8.3.1	90808	ESTACA HÉLICE CONTÍNUA, DIÂMETRO DE 30 CM, COMPRIMENTO TOTAL ATÉ 15 M, PERFURATRIZ COM TORQUE DE 170 KN.M (EXCLUSIVE MOBILIZAÇÃO E DESMOBILIZAÇÃO). AF_02/2015	SINAPI	M	20,00	74,31	1.486,20
3.8.3.2	95601	ARRASAMENTO MECANICO DE ESTACA DE CONCRETO ARMADO,	SINAPI	UN	20,00	19,74	394,80

EDITAL Nº 5065
RDC PRESENCIAL CPL Nº. 031/2019
PROCESSO Nº P890381/2019

FL. 164

		DIAMETROS DE ATÉ 40 CM. AF_11/2016					
3.8.3.3	94962	CONCRETO MAGRO PARA LASTRO, TRAÇO 1:4,5:4,5 (CIMENTO/ AREIA MÉDIA/ BRITA 1) - PREPARO MECÂNICO COM BETONEIRA 400 L. AF_07/2016	SINAPI	M3	0,80	299,39	239,51
3.8.3.4	COMP0333	FORMA PARA ESTRUTURAS DE CONCRETO (PILAR, VIGA E LAJE) EM CHAPA DE MADEIRA COMPENSADA RESINADA, DE 1,10 X 2,20, ESPESSURA = 12 MM, 05 UTILIZACOES. (FABRICACAO, MONTAGEM E DESMONTAGEM) (M2)	PRÓPRIA	M2	14,26	99,63	1.420,72
3.8.3.5	COMP0013	CONCRETO USINADO BOMBEADO FCK = 25MPa, INCLUSIVE LANÇAMENTO E ADENSAMENTO	PRÓPRIA	M3	13,89	627,96	8.722,36
3.8.3.6	COMP1403	ARMADURA CA-50A MÉDIA D= 6,3 A 12,50mm. DOBRA E MONTAGEM	PRÓPRIA	KG	344,64	10,45	3.601,49
3.8.3.7	COMP0158	ARMADURA DE AÇO CA-60, BITOLAS 3,4 A 6,4MM - FORNECIMENTO, CORTE, DOBRA E COLOCAÇÃO	PRÓPRIA	KG	11,85	9,96	118,03
3.8.4	SUPERESTRUTURA						67.011,61
3.8.4.1	COMP1138	RESERVATÓRIO EM ANÉIS PRÉ- MOLDADOS DE CONCRETO, Ø 3,00m, CAP. 50m³,H=17m, ESCADA METÁLICA COM GUARDA CORPO E ABRIGO P/ MOTOBOMBA COM PORTÃO DE FERRO - FUSTE 6,20m	PRÓPRIA	UN	1,00	67.011,61	67.011,61
3.8.5	IMPERMEABILIZAÇÃO						8.931,98
3.8.5.1	98546	IMPERMEABILIZAÇÃO DE SUPERFÍCIE COM MANTA ASFÁLTICA, UMA CAMADA, INCLUSIVE APLICAÇÃO DE PRIMER ASFÁLTICO, E=3MM. AF_06/2018	SINAPI	M2	76,14	89,78	6.835,85
3.8.5.2	98563	PROTEÇÃO MECÂNICA DE SUPERFÍCIE HORIZONTAL COM ARGAMASSA DE CIMENTO E AREIA, TRAÇO 1:3, E=2CM. AF_06/2018	SINAPI	M2	76,14	27,53	2.096,13
3.8.6	PINTURA						1.670,73
3.8.6.1	95305	TEXTURA ACRÍLICA, APLICAÇÃO MANUAL EM PAREDE, UMA DEMÃO. AF_09/2016	SINAPI	M2	120,63	13,85	1.670,73
3.9	PAISAGISMO E URBANIZAÇÃO						472.615,99
3.9.1	MURETA GRADIL - ÁREA COMUM DO PRÉDIO						25.175,18
3.9.1.1	93358	ESCAVAÇÃO MANUAL DE VALA COM PROFUNDIDADE MENOR OU IGUAL A 1,30 M. AF_03/2016	SINAPI	M3	6,02	66,35	399,43
3.9.1.2	93382	REATERRO MANUAL DE VALAS COM COMPACTAÇÃO MECANIZADA. AF_04/2016	SINAPI	M3	0,43	26,81	11,53
3.9.1.3	COMP0192	CARGA MECANIZADA DE TERRA EM CAMINHÃO BASCULANTE	PRÓPRIA	M3	6,98	4,13	28,83
3.9.1.4	95875	TRANSPORTE COM CAMINHÃO BASCULANTE DE 10 M3, EM VIA URBANA PAVIMENTADA, DMT ATÉ 30 KM (UNIDADE: M3XKM). AF_12/2016	SINAPI	M3XKM	203,36	1,44	292,84

EDITAL Nº 5065
RDC PRESENCIAL CPL Nº. 031/2019
PROCESSO Nº P890381/2019

FL. 165

3.9.1.5	95467	EMBASAMENTO C/PEDRA ARGAMASSADA UTILIZANDO ARG.CIM/AREIA 1:4	SINAPI	M3	5,16	440,54	2.273,19
3.9.1.6	COMP0206	ALVENARIA DE EMBASAMENTO DE TIJOLO FURADO, C/ ARGAMASSA MISTA C/ CAL HIDRATADA (1:2:8)	PRÓPRIA	M3	0,43	520,88	223,98
3.9.1.7	98557	IMPERMEABILIZAÇÃO DE SUPERFÍCIE COM EMULSÃO ASFÁLTICA, 2 DEMÃOS AF_06/2018	SINAPI	M2	8,60	31,86	274,00
3.9.1.8	COMP0333	FORMA PARA ESTRUTURAS DE CONCRETO (PILAR, VIGA E LAJE) EM CHAPA DE MADEIRA COMPENSADA RESINADA, DE 1,10 X 2,20, ESPESSURA = 12 MM, 05 UTILIZACOES. (FABRICACAO, MONTAGEM E DESMONTAGEM) (M2)	PRÓPRIA	M2	12,54	99,63	1.249,36
3.9.1.9	COMP0013	CONCRETO USINADO BOMBEADO Fck = 25MPa, INCLUSIVE LANÇAMENTO E ADENSAMENTO	PRÓPRIA	M3	0,75	627,96	470,97
3.9.1.10	87489	ALVENARIA DE VEDAÇÃO DE BLOCOS CERÂMICOS FURADOS NA VERTICAL DE 9X19X39CM (ESPESSURA 9CM) DE PAREDES COM ÁREA LÍQUIDA MAIOR OU IGUAL A 6M² COM VÃOS E ARGAMASSA DE ASSENTAMENTO COM PREPARO EM BETONEIRA. AF_06/2014	SINAPI	M2	8,60	40,67	349,76
3.9.1.11	COMP0611	CHAPISCO C/ ARGAMASSA DE CIMENTO E AREIA S/PENEIRAR TRAÇO 1:3 ESP.= 5mm P/ PAREDE	PRÓPRIA	M2	17,19	6,50	111,74
3.9.1.12	COMP0016	REBOCO PARA PAREDES COM ARGAMASSA DE CIMENTO E AREIA PENEIRADA, TRAÇO 1:3	PRÓPRIA	M2	17,19	35,08	603,03
3.9.1.13	95305	TEXTURA ACRÍLICA, APLICAÇÃO MANUAL EM PAREDE, UMA DEMÃO. AF_09/2016	SINAPI	M2	17,19	13,85	238,08
3.9.1.14	88485	APLICAÇÃO DE FUNDO SELADOR ACRÍLICO EM PAREDES, UMA DEMÃO. AF_06/2014	SINAPI	M2	17,19	2,38	40,91
3.9.1.15	COMP0191	CERCA/GRADIL NYLOFOR H=2,03M, MALHA 5 X 20CM - FIO 5,00MM, COM FIXADORES DE POLIAMIDA EM POSTE 40 x 60 MM CHUMBADOS EM BASE DE CONCRETO (EXCLUSIVE ESTA) , REVESTIDOS EM POLIESTER POR PROCESSO DE PINTURA ELETROSTÁTICA (GRADIL E POSTE), NAS CORES VERDE OU BRANCA - FORNECIMENTO E INSTALAÇÃO	PRÓPRIA	M	21,49	338,03	7.264,26
3.9.1.16	71623	CHAPIM DE CONCRETO APARENTE COM ACABAMENTO DESEMPENADO, FORMA DE COMPENSADO PLASTIFICADO (MADEIRIT) DE 14 X 10 CM, FUNDIDO NO LOCAL.	SINAPI	M	21,49	31,11	668,55
3.9.1.17	COMP0839	PORTÃO PIVOTANTE NYLOFOR, COMPOSTO DE QUADRO, PAINÉIS E ACESSÓRIOS COM PINTURA ELETROSTÁTICA COM TINTA	PRÓPRIA	M2	18,90	564,80	10.674,72

EDITAL Nº 5065
RDC PRESENCIAL CPL Nº. 031/2019
PROCESSO Nº P890381/2019

FL. 166

		POLIESTER, NAS CORES VERDE OU BRANCA, COM POSTE EM AÇO REVESTIDO, COR VERDE OU BRANCA - FORNECIMENTO E MONTAGEM					
3.9.2	JARDINEIRAS						6.544,17
3.9.2.1	93358	ESCAVAÇÃO MANUAL DE VALA COM PROFUNDIDADE MENOR OU IGUAL A 1,30 M. AF_03/2016	SINAPI	M3	3,32	66,35	220,28
3.9.2.2	COMP0192	CARGA MECANIZADA DE TERRA EM CAMINHÃO BASCULANTE	PRÓPRIA	M3	4,15	4,13	17,14
3.9.2.3	95875	TRANSPORTE COM CAMINHÃO BASCULANTE DE 10 M3, EM VIA URBANA PAVIMENTADA, DMT ATÉ 30 KM (UNIDADE: M3XKM). AF_12/2016	SINAPI	M3XKM	26,98	1,44	38,85
3.9.2.4	95467	EMBASAMENTO C/PEDRA ARGAMASSADA UTILIZANDO ARG.CIM/AREIA 1:4	SINAPI	M3	3,32	440,54	1.462,59
3.9.2.5	96616	LASTRO DE CONCRETO MAGRO, APLICADO EM BLOCOS DE COROAMENTO OU SAPATAS. AF_08/2017	SINAPI	M3	0,83	498,96	414,14
3.9.2.6	87489	ALVENARIA DE VEDAÇÃO DE BLOCOS CERÂMICOS FURADOS NA VERTICAL DE 9X19X39CM (ESPESSURA 9CM) DE PAREDES COM ÁREA LÍQUIDA MAIOR OU IGUAL A 6M² COM VÃOS E ARGAMASSA DE ASSENTAMENTO COM PREPARO EM BETONEIRA. AF_06/2014	SINAPI	M2	23,17	40,67	942,32
3.9.2.7	COMP0611	CHAPISCO C/ ARGAMASSA DE CIMENTO E AREIA S/PENEIRAR TRAÇO 1:3 ESP.= 5mm P/ PAREDE	PRÓPRIA	M2	46,35	6,50	301,28
3.9.2.8	COMP0016	REBOCO PARA PAREDES COM ARGAMASSA DE CIMENTO E AREIA PENEIRADA, TRAÇO 1:3	PRÓPRIA	M2	46,35	35,08	1.625,96
3.9.2.9	95305	TEXTURA ACRÍLICA, APLICAÇÃO MANUAL EM PAREDE, UMA DEMÃO. AF_09/2016	SINAPI	M2	46,35	13,85	641,95
3.9.2.10	88485	APLICAÇÃO DE FUNDO SELADOR ACRÍLICO EM PAREDES, UMA DEMÃO. AF_06/2014	SINAPI	M2	46,35	2,38	110,31
3.9.2.11	98679	PISO CIMENTADO, TRAÇO 1:3 (CIMENTO E AREIA), ACABAMENTO LISO, ESPESSURA 2,0 CM, PREPARO MECÂNICO DA ARGAMASSA. AF_06/2018	SINAPI	M2	26,52	29,01	769,35
3.9.3	ANFITEATRO						47.770,93
3.9.3.1	BANCOS EM CONCRETO APARENTE						22.366,60
3.9.3.1.1	93358	ESCAVAÇÃO MANUAL DE VALA COM PROFUNDIDADE MENOR OU IGUAL A 1,30 M. AF_03/2016	SINAPI	M3	7,07	66,35	469,09
3.9.3.1.2	92429	MONTAGEM E DESMONTAGEM DE FÔRMA DE PILARES RETANGULARES E ESTRUTURAS SIMILARES COM ÁREA MÉDIA DAS SEÇÕES MAIOR QUE 0,25 M², PÉ-DIREITO DUPLO, EM CHAPA DE MADEIRA COMPENSADA	SINAPI	M2	83,55	51,65	4.315,36

EDITAL Nº 5065
RDC PRESENCIAL CPL Nº. 031/2019
PROCESSO Nº P890381/2019

FL. 167

		RESINADA, 8 UTILIZAÇÕES. AF_12/2015						
3.9.3.1.3	COMP0158	ARMADURA DE AÇO CA-60, BITOLAS 3,4 A 6,4MM - FORNECIMENTO, CORTE, DOBRA E COLOCAÇÃO	PRÓPRIA	KG	159,89	9,96		1.592,50
3.9.3.1.4	87489	ALVENARIA DE VEDAÇÃO DE BLOCOS CERÂMICOS FURADOS NA VERTICAL DE 9X19X39CM (ESPESSURA 9CM) DE PAREDES COM ÁREA LÍQUIDA MAIOR OU IGUAL A 6M² COM VÃOS E ARGAMASSA DE ASSENTAMENTO COM PREPARO EM BETONEIRA. AF_06/2014	SINAPI	M2	62,82	40,67		2.554,89
3.9.3.1.5	COMP0013	CONCRETO USINADO BOMBEADO FCK = 25MPa, INCLUSIVE LANÇAMENTO E ADENSAMENTO	PRÓPRIA	M3	6,13	627,96		3.849,39
3.9.3.1.6	COMP0611	CHAPISCO C/ ARGAMASSA DE CIMENTO E AREIA S/PENEIRAR TRAÇO 1:3 ESP.= 5mm P/ PAREDE	PRÓPRIA	M2	125,65	6,50		816,73
3.9.3.1.7	COMP0016	REBOCO PARA PAREDES COM ARGAMASSA DE CIMENTO E AREIA PENEIRADA, TRAÇO 1:3	PRÓPRIA	M2	125,65	35,08		4.407,80
3.9.3.1.8	74245/001	PINTURA ACRILICA EM PISO CIMENTADO DUAS DEMAOS	SINAPI	M2	133,50	15,01		2.003,84
3.9.3.1.9	88485	APLICAÇÃO DE FUNDO SELADOR ACRÍLICO EM PAREDES, UMA DEMÃO. AF_06/2014	SINAPI	M2	259,14	2,38		616,75
3.9.3.1.10	95305	TEXTURA ACRÍLICA, APLICAÇÃO MANUAL EM PAREDE, UMA DEMÃO. AF_09/2016	SINAPI	M2	125,65	13,85		1.740,25
3.9.3.2	PALCO							25.404,33
3.9.3.2.1	COMP0409	ATERRO C/COMPACTAÇÃO MECÂNICA (COM PLACA VIBRATÓRIA) E CONTROLE, MAT. DE AQUISIÇÃO	PRÓPRIA	M3	36,20	146,29		5.295,70
3.9.3.2.2	72131	ALVENARIA EM TIJOLO CERAMICO MACICO 5X10X20CM 1 VEZ (ESPESSURA 20CM), ASSENTADO COM ARGAMASSA TRACO 1:2:8 (CIMENTO, CAL E AREIA)	SINAPI	M2	9,08	125,61		1.140,54
3.9.3.2.3	COMP0611	CHAPISCO C/ ARGAMASSA DE CIMENTO E AREIA S/PENEIRAR TRAÇO 1:3 ESP.= 5mm P/ PAREDE	PRÓPRIA	M2	18,17	6,50		118,11
3.9.3.2.4	COMP0016	REBOCO PARA PAREDES COM ARGAMASSA DE CIMENTO E AREIA PENEIRADA, TRAÇO 1:3	PRÓPRIA	M2	18,17	35,08		637,40
3.9.3.2.5	95305	TEXTURA ACRÍLICA, APLICAÇÃO MANUAL EM PAREDE, UMA DEMÃO. AF_09/2016	SINAPI	M2	18,17	13,85		251,65
3.9.3.2.6	88485	APLICAÇÃO DE FUNDO SELADOR ACRÍLICO EM PAREDES, UMA DEMÃO. AF_06/2014	SINAPI	M2	18,17	2,38		43,24
3.9.3.2.7	85662	ARMACAO EM TELA DE ACO SOLDADA NERVURADA Q-92, ACO CA-60, 4,2MM, MALHA 15X15CM	SINAPI	M2	60,33	13,28		801,18
3.9.3.2.8	COMP0874	PISO EM CONCRETO 20 MPA PREPARO MECANICO, ESPESSURA 5CM PARA RAMPAS DE ACESSO	PRÓPRIA	M2	446,44	38,34		17.116,51
3.9.4	RAMPA DE ACESSIBILIDADE - ENTRADA							39.556,39

EDITAL Nº 5065
RDC PRESENCIAL CPL Nº. 031/2019
PROCESSO Nº P890381/2019

FL. 168

3.9.4.1	87489	ALVENARIA DE VEDAÇÃO DE BLOCOS CERÂMICOS FURADOS NA VERTICAL DE 9X19X39CM (ESPESSURA 9CM) DE PAREDES COM ÁREA LÍQUIDA MAIOR OU IGUAL A 6M ² COM VÃOS E ARGAMASSA DE ASSENTAMENTO COM PREPARO EM BETONEIRA. AF_06/2014	SINAPI	M2	24,05	40,67	978,11
3.9.4.2	COMP0650	ATERRO C/COMPACTAÇÃO MANUAL S/CONTROLE, MAT. C/AQUISIÇÃO	PRÓPRIA	M3	10,08	92,22	929,58
3.9.4.3	COMP0611	CHAPISCO C/ ARGAMASSA DE CIMENTO E AREIA S/PENEIRAR TRAÇO 1:3 ESP.= 5mm P/ PAREDE	PRÓPRIA	M2	106,22	6,50	690,43
3.9.4.4	COMP0016	REBOCO PARA PAREDES COM ARGAMASSA DE CIMENTO E AREIA PENEIRADA, TRAÇO 1:3	PRÓPRIA	M2	106,22	35,08	3.726,20
3.9.4.5	88485	APLICAÇÃO DE FUNDO SELADOR ACRÍLICO EM PAREDES, UMA DEMÃO. AF_06/2014	SINAPI	M2	106,22	2,38	252,80
3.9.4.6	95305	TEXTURA ACRÍLICA, APLICAÇÃO MANUAL EM PAREDE, UMA DEMÃO. AF_09/2016	SINAPI	M2	106,22	13,85	1.471,15
3.9.4.7	94962	CONCRETO MAGRO PARA LASTRO, TRAÇO 1:4,5:4,5 (CIMENTO/ AREIA MÉDIA/ BRITA 1) - PREPARO MECÂNICO COM BETONEIRA 400 L. AF_07/2016	SINAPI	M3	0,74	299,39	221,55
3.9.4.8	94990	EXECUÇÃO DE PASSEIO (CALÇADA) OU PISO DE CONCRETO COM CONCRETO MOLDADO IN LOCO, FEITO EM OBRA, ACABAMENTO CONVENCIONAL, NÃO ARMADO. AF_07/2016	SINAPI	M3	2,91	636,03	1.850,85
3.9.4.9	COMP1381	CORRIMÃO DUPLO EM TUBO DE AÇO GALVANIZADO DE Ø1.1/2" SOLDADO EM MONTANTES FLANGEADOS EM TUBO DE Ø1.1/2" A CADA 1,00M, INCLUSO PINTURA E PRIME ANTICORROSIVO - FORNECIMENTO E MONTAGEM.	PRÓPRIA	M	74,00	397,78	29.435,72
3.9.5	RAMPA DE ACESSIBILIDADE - ESTACIONAMENTO						12.302,82
3.9.5.1	87489	ALVENARIA DE VEDAÇÃO DE BLOCOS CERÂMICOS FURADOS NA VERTICAL DE 9X19X39CM (ESPESSURA 9CM) DE PAREDES COM ÁREA LÍQUIDA MAIOR OU IGUAL A 6M ² COM VÃOS E ARGAMASSA DE ASSENTAMENTO COM PREPARO EM BETONEIRA. AF_06/2014	SINAPI	M2	3,30	40,67	134,21
3.9.5.2	COMP0650	ATERRO C/COMPACTAÇÃO MANUAL S/CONTROLE, MAT. C/AQUISIÇÃO	PRÓPRIA	M3	2,41	92,22	222,25
3.9.5.3	COMP0611	CHAPISCO C/ ARGAMASSA DE CIMENTO E AREIA S/PENEIRAR TRAÇO 1:3 ESP.= 5mm P/ PAREDE	PRÓPRIA	M2	13,20	6,50	85,80
3.9.5.4	COMP0016	REBOCO PARA PAREDES COM ARGAMASSA DE CIMENTO E AREIA PENEIRADA, TRAÇO 1:3	PRÓPRIA	M2	13,20	35,08	463,06

EDITAL Nº 5065
RDC PRESENCIAL CPL Nº. 031/2019
PROCESSO Nº P890381/2019

FL. 169

3.9.5.5	88485	APLICAÇÃO DE FUNDO SELADOR ACRÍLICO EM PAREDES, UMA DEMÃO. AF_06/2014	SINAPI	M2	13,20	2,38	31,42
3.9.5.6	95305	TEXTURA ACRÍLICA, APLICAÇÃO MANUAL EM PAREDE, UMA DEMÃO. AF_09/2016	SINAPI	M2	13,20	13,85	182,82
3.9.5.7	94962	CONCRETO MAGRO PARA LASTRO, TRAÇO 1:4,5:4,5 (CIMENTO/ AREIA MÉDIA/ BRITA 1) - PREPARO MECÂNICO COM BETONEIRA 400 L. AF_07/2016	SINAPI	M3	0,92	299,39	275,44
3.9.5.8	94990	EXECUÇÃO DE PASSEIO (CALÇADA) OU PISO DE CONCRETO COM CONCRETO MOLDADO IN LOCO, FEITO EM OBRA, ACABAMENTO CONVENCIONAL, NÃO ARMADO. AF_07/2016	SINAPI	M3	2,14	636,03	1.361,10
3.9.5.9	COMP1381	CORRIMÃO DUPLO EM TUBO DE AÇO GALVANIZADO DE Ø1.1/2" SOLDADO EM MONTANTES FLANGEADOS EM TUBO DE Ø1.1/2" A CADA 1,00M, INCLUSO PINTURA E PRIME ANTICORROSIVO - FORNECIMENTO E MONTAGEM.	PRÓPRIA	M	24,00	397,78	9.546,72
3.9.6	RAMPA DE ACESSIBILIDADE - QUADRA						6.232,12
3.9.6.1	87489	ALVENARIA DE VEDAÇÃO DE BLOCOS CERÂMICOS FURADOS NA VERTICAL DE 9X19X39CM (ESPESSURA 9CM) DE PAREDES COM ÁREA LÍQUIDA MAIOR OU IGUAL A 6M² COM VÃOS E ARGAMASSA DE ASSENTAMENTO COM PREPARO EM BETONEIRA. AF_06/2014	SINAPI	M2	3,00	40,67	122,01
3.9.6.2	COMP0650	ATERRO C/COMPACTAÇÃO MANUAL S/CONTROLE, MAT. C/AQUISIÇÃO	PRÓPRIA	M3	1,24	92,22	114,35
3.9.6.3	COMP0611	CHAPISCO C/ ARGAMASSA DE CIMENTO E AREIA S/PENEIRAR TRAÇO 1:3 ESP.= 5mm P/ PAREDE	PRÓPRIA	M2	12,00	6,50	78,00
3.9.6.4	COMP0016	REBOCO PARA PAREDES COM ARGAMASSA DE CIMENTO E AREIA PENEIRADA, TRAÇO 1:3	PRÓPRIA	M2	12,00	35,08	420,96
3.9.6.5	88485	APLICAÇÃO DE FUNDO SELADOR ACRÍLICO EM PAREDES, UMA DEMÃO. AF_06/2014	SINAPI	M2	12,00	2,38	28,56
3.9.6.6	95305	TEXTURA ACRÍLICA, APLICAÇÃO MANUAL EM PAREDE, UMA DEMÃO. AF_09/2016	SINAPI	M2	12,00	13,85	166,20
3.9.6.7	94962	CONCRETO MAGRO PARA LASTRO, TRAÇO 1:4,5:4,5 (CIMENTO/ AREIA MÉDIA/ BRITA 1) - PREPARO MECÂNICO COM BETONEIRA 400 L. AF_07/2016	SINAPI	M3	0,30	299,39	89,82
3.9.6.8	94990	EXECUÇÃO DE PASSEIO (CALÇADA) OU PISO DE CONCRETO COM CONCRETO MOLDADO IN LOCO, FEITO EM OBRA, ACABAMENTO CONVENCIONAL, NÃO ARMADO. AF_07/2016	SINAPI	M3	0,69	636,03	438,86

EDITAL Nº 5065
RDC PRESENCIAL CPL Nº. 031/2019
PROCESSO Nº P890381/2019

FL. 170

3.9.6.9	COMP1381	CORRIMÃO DUPLO EM TUBO DE AÇO GALVANIZADO DE Ø1.1/2" SOLDADO EM MONTANTES FLANGEADOS EM TUBO DE Ø1.1/2" A CADA 1,00M, INCLUSO PINTURA E PRIME ANTICORROSIVO - FORNECIMENTO E MONTAGEM.	PRÓPRIA	M	12,00	397,78	4.773,36
3.9.7	ESCADARIA - ENTRADA PRINCIPAL						6.517,45
3.9.7.1	87489	ALVENARIA DE VEDAÇÃO DE BLOCOS CERÂMICOS FURADOS NA VERTICAL DE 9X19X39CM (ESPESSURA 9CM) DE PAREDES COM ÁREA LÍQUIDA MAIOR OU IGUAL A 6M ² COM VÃOS E ARGAMASSA DE ASSENTAMENTO COM PREPARO EM BETONEIRA. AF_06/2014	SINAPI	M2	2,73	40,67	111,03
3.9.7.2	COMP0611	CHAPISCO C/ ARGAMASSA DE CIMENTO E AREIA S/PENEIRAR TRAÇO 1:3 ESP.= 5mm P/ PAREDE	PRÓPRIA	M2	5,46	6,50	35,49
3.9.7.3	COMP0016	REBOCO PARA PAREDES COM ARGAMASSA DE CIMENTO E AREIA PENEIRADA, TRAÇO 1:3	PRÓPRIA	M2	5,46	35,08	191,54
3.9.7.4	88485	APLICAÇÃO DE FUNDO SELADOR ACRÍLICO EM PAREDES, UMA DEMÃO. AF_06/2014	SINAPI	M2	5,46	2,38	12,99
3.9.7.5	95305	TEXTURA ACRÍLICA, APLICAÇÃO MANUAL EM PAREDE, UMA DEMÃO. AF_09/2016	SINAPI	M2	5,46	13,85	75,62
3.9.7.6	COMP0156	CONFECÇÃO, ASSENTAMENTO E REJUNTAMENTO DE MEIO FIO PRÉ-MOLDADO (1,00 x 0,35 x 0,15 x 0,12)	PRÓPRIA	M	110,32	38,29	4.224,15
3.9.7.7	COMP0197	GUARDA-CORPO EM TUBO DE AÇO GALVANIZADO DE 3" COM ALTURA DE 1,10M E COM CORRIMÃO EM TUBO GALVANIZADO DE 1.1/2" - INCLUSO MONTAGEM.	PRÓPRIA	M	6,30	272,72	1.718,14
3.9.7.8	73865/001	FUNDO PREPARADOR PRIMER A BASE DE EPOXI, PARA ESTRUTURA METALICA, UMA DEMAOS, ESPESSURA DE 25 MICRA.	SINAPI	M2	3,15	10,62	33,45
3.9.7.9	73794/001	PINTURA COM TINTA PROTETORA ACABAMENTO GRAFITE ESMALTE SOBRE SUPERFICIE METALICA, 2 DEMAOS	SINAPI	M2	3,15	36,52	115,04
3.9.8	PAVIMENTAÇÃO						238.997,34
3.9.8.1	92397	EXECUÇÃO DE PÁTIO/ESTACIONAMENTO EM PISO INTERTRAVADO, COM BLOCO RETANGULAR COR NATURAL DE 20 X 10 CM, ESPESSURA 6 CM. AF_12/2015	SINAPI	M2	3.019,58	53,78	162.393,01
3.9.8.2	93681	EXECUÇÃO DE PÁTIO/ESTACIONAMENTO EM PISO INTERTRAVADO, COM BLOCO RETANGULAR COLORIDO DE 20 X 10 CM, ESPESSURA 8 CM. AF_12/2015	SINAPI	M2	652,48	71,77	46.828,49
3.9.8.3	COMP0156	CONFECÇÃO, ASSENTAMENTO E REJUNTAMENTO DE MEIO FIO PRÉ-MOLDADO (1,00 x 0,35 x 0,15 x 0,12)	PRÓPRIA	M	777,64	38,29	29.775,84

EDITAL Nº 5065
RDC PRESENCIAL CPL Nº. 031/2019
PROCESSO Nº P890381/2019

FL. 171

3.9.9		BANCO EM CONCRETO E ALVENARIA - 12 UNIDADES					3.771,98
3.9.9.1	93358	ESCAVAÇÃO MANUAL DE VALA COM PROFUNDIDADE MENOR OU IGUAL A 1,30 M. AF_03/2016	SINAPI	M3	0,32	66,35	21,23
3.9.9.2	92429	MONTAGEM E DESMONTAGEM DE FÔRMA DE PILARES RETANGULARES E ESTRUTURAS SIMILARES COM ÁREA MÉDIA DAS SEÇÕES MAIOR QUE 0,25 M², PÉ-DIREITO DUPLO, EM CHAPA DE MADEIRA COMPENSADA RESINADA, 8 UTILIZAÇÕES. AF_12/2015	SINAPI	M2	25,44	51,65	1.313,98
3.9.9.3	COMP0158	ARMADURA DE AÇO CA-60, BITOLAS 3,4 A 6,4MM - FORNECIMENTO, CORTE, DOBRA E COLOCAÇÃO	PRÓPRIA	KG	23,98	9,96	238,84
3.9.9.4	COMP0013	CONCRETO USINADO BOMBEADO FCK = 25MPa, INCLUSIVE LANÇAMENTO E ADENSAMENTO	PRÓPRIA	M3	1,86	627,96	1.168,01
3.9.9.5	87489	ALVENARIA DE VEDAÇÃO DE BLOCOS CERÂMICOS FURADOS NA VERTICAL DE 9X19X39CM (ESPESSURA 9CM) DE PAREDES COM ÁREA LÍQUIDA MAIOR OU IGUAL A 6M² COM VÃOS E ARGAMASSA DE ASSENTAMENTO COM PREPARO EM BETONEIRA. AF_06/2014	SINAPI	M2	4,32	40,67	175,69
3.9.9.6	COMP0611	CHAPISCO C/ ARGAMASSA DE CIMENTO E AREIA S/PENEIRAR TRAÇO 1:3 ESP.= 5mm P/ PAREDE	PRÓPRIA	M2	8,64	6,50	56,16
3.9.9.7	COMP0016	REBOCO PARA PAREDES COM ARGAMASSA DE CIMENTO E AREIA PENEIRADA, TRAÇO 1:3	PRÓPRIA	M2	8,64	35,08	303,09
3.9.9.8	88485	APLICAÇÃO DE FUNDO SELADOR ACRÍLICO EM PAREDES, UMA DEMÃO. AF_06/2014	SINAPI	M2	29,04	2,38	69,12
3.9.9.9	74245/001	PINTURA ACRÍLICA EM PISO CIMENTADO DUAS DEMAOS	SINAPI	M2	20,40	15,01	306,20
3.9.9.10	95305	TEXTURA ACRÍLICA, APLICAÇÃO MANUAL EM PAREDE, UMA DEMÃO. AF_09/2016	SINAPI	M2	8,64	13,85	119,66
3.9.10	GUARDA-CORPO - ESTACIONAMENTO E QUADRA					25.961,38	
3.9.10.1	COMP0197	GUARDA-CORPO EM TUBO DE AÇO GALVANIZADO DE 3" COM ALTURA DE 1,10M E COM CORRIMÃO EM TUBO GALVANIZADO DE 1.1/2" - INCLUSO MONTAGEM.	PRÓPRIA	M	86,27	272,72	23.527,55
3.9.10.2	73865/001	FUNDO PREPARADOR PRIMER A BASE DE EPOXI, PARA ESTRUTURA METALICA, UMA DEMAOS, ESPESSURA DE 25 MICRA.	SINAPI	M2	43,13	10,62	458,04
3.9.10.3	79460	PINTURA EPOXI, DUAS DEMAOS	SINAPI	M2	43,13	45,81	1.975,79
3.9.11	QUADRA DE VOLEY					17.789,34	
3.9.11.1	93358	ESCAVAÇÃO MANUAL DE VALA COM PROFUNDIDADE MENOR OU IGUAL A 1,30 M. AF_03/2016	SINAPI	M3	3,24	66,35	214,97
3.9.11.2	COMP0192	CARGA MECANIZADA DE TERRA EM CAMINHÃO BASCULANTE	PRÓPRIA	M3	4,05	4,13	16,73

EDITAL Nº 5065
RDC PRESENCIAL CPL Nº. 031/2019
PROCESSO Nº P890381/2019

FL. 172

3.9.11.3	95875	TRANSPORTE COM CAMINHÃO BASCULANTE DE 10 M3, EM VIA URBANA PAVIMENTADA, DMT ATÉ 30 KM (UNIDADE: M3XKM). AF_12/2016	SINAPI	M3XKM	46,57	1,44	67,06
3.9.11.4	COMP0013	CONCRETO USINADO BOMBEADO FCK = 25MPa, INCLUSIVE LANÇAMENTO E ADENSAMENTO	PRÓPRIA	M3	3,24	627,96	2.034,59
3.9.11.5	COMP1490	PILAR EM EUCALIPTO PARA REDE DE PROTEÇÃO EM QUADRAS ESPORTIVAS	PRÓPRIA	M	18,00	302,57	5.446,26
3.9.11.6	COMP1493	KIT DE DEMARCAÇÃO PARA QUADRA DE AREIA COM FITA EM FIO DE POLIETILENO COM 4 CM DE LARGURA	PRÓPRIA	UN	1,00	178,72	178,72
3.9.11.7	COMP0292	REDE ESPORTIVA DE POLIAMIDA PARA ALAMBRADOS DE EQUIPAMENTOS ESPORTIVOS, FIO 5MM, MALHA 15X15CM COM CABO DE AÇO (1/4")	PRÓPRIA	M2	172,72	24,89	4.299,00
3.9.11.8	COMP0838	ESTRUTURA METÁLICA P/ REDE DE VOLEY, INCLUSO REDE	PRÓPRIA	CJ	1,00	1.879,81	1.879,81
3.9.11.9	COMP0060	LASTRO DE AREIA ADQUIRIDA	PRÓPRIA	M3	36,00	101,45	3.652,20
3.9.12	DIVERSOS						2.389,70
3.9.12.1	COMP0057	BICICLETÁRIO EM TUBO DE AÇO GALVANIZADO DIAM=50mm - INCLUSO PINTURA DE ACABAMENTO.	PRÓPRIA	UN	10,00	238,97	2.389,70
3.9.13	PAISAGISMO						38.481,99
3.9.13.1	85180	PLANTIO DE GRAMA ESMERALDA EM ROLO	SINAPI	M2	1.948,86	18,31	35.683,63
3.9.13.2	COMP0496	CONJUNTO DE MASTRO PARA TRÊS BANDEIRAS E PEDESTAL	PRÓPRIA	UN	1,00	2.798,36	2.798,36
3.9.14	SINALIZAÇÃO DO ESTACIONAMENTO						1.125,20
3.9.14.1	84665	PINTURA ACRILICA PARA SINALIZAÇÃO HORIZONTAL EM PISO CIMENTADO	SINAPI	M2	15,58	22,19	345,72
3.9.14.2	COMP1230	PLACA DE ESTACIONAMENTO INDICATIVA DE VAGA PARA PCD OU IDOSO	PRÓPRIA	UN	2,00	389,74	779,48
3.10	INSTALAÇÕES						147.902,12
3.10.1	INSTALAÇÕES HIDRÁULICAS						17.158,72
3.10.1.1	93358	ESCAVAÇÃO MANUAL DE VALA COM PROFUNDIDADE MENOR OU IGUAL A 1,30 M. AF_03/2016	SINAPI	M3	7,57	66,35	502,27
3.10.1.2	93382	REATERRO MANUAL DE VALAS COM COMPACTAÇÃO MECANIZADA. AF_04/2016	SINAPI	M3	7,00	26,81	187,67
3.10.1.3	COMP0192	CARGA MECANIZADA DE TERRA EM CAMINHÃO BASCULANTE	PRÓPRIA	M3	2,46	4,13	10,16
3.10.1.4	95875	TRANSPORTE COM CAMINHÃO BASCULANTE DE 10 M3, EM VIA URBANA PAVIMENTADA, DMT ATÉ 30 KM (UNIDADE: M3XKM). AF_12/2016	SINAPI	M3XKM	15,75	1,44	22,68
3.10.1.5	COMP1413	RECEBIMENTO, CONTROLE E RECICLAGEM DE RESÍDUOS DA CONSTRUÇÃO CIVIL.	PRÓPRIA	M3	2,46	7,56	18,60

EDITAL Nº 5065
RDC PRESENCIAL CPL Nº. 031/2019
PROCESSO Nº P890381/2019

FL. 173

3.10.1.6	91785	(COMPOSIÇÃO REPRESENTATIVA) DO SERVIÇO DE INSTALAÇÃO DE TUBOS DE PVC, SOLDÁVEL, ÁGUA FRIA, DN 25 MM (INSTALADO EM RAMAL, SUB-RAMAL, RAMAL DE DISTRIBUIÇÃO OU PRUMADA), INCLUSIVE CONEXÕES, CORTES E FIXAÇÕES, PARA PRÉDIOS. AF_10/2015	SINAPI	M	83,47	35,06	2.926,46
3.10.1.7	91786	(COMPOSIÇÃO REPRESENTATIVA) DO SERVIÇO DE INSTALAÇÃO TUBOS DE PVC, SOLDÁVEL, ÁGUA FRIA, DN 32 MM (INSTALADO EM RAMAL, SUB-RAMAL, RAMAL DE DISTRIBUIÇÃO OU PRUMADA), INCLUSIVE CONEXÕES, CORTES E FIXAÇÕES, PARA PRÉDIOS. AF_10/2015	SINAPI	M	318,47	23,70	7.547,74
3.10.1.8	91787	(COMPOSIÇÃO REPRESENTATIVA) DO SERVIÇO DE INSTALAÇÃO DE TUBOS DE PVC, SOLDÁVEL, ÁGUA FRIA, DN 40 MM (INSTALADO EM PRUMADA), INCLUSIVE CONEXÕES, CORTES E FIXAÇÕES, PARA PRÉDIOS. AF_10/2015	SINAPI	M	41,50	26,38	1.094,77
3.10.1.9	COMP1142	TUBO, PVC, SOLDÁVEL, DN 75 MM FORNECIMENTO E INSTALAÇÃO, INCLUSIVE CONEXÕES	PRÓPRIA	M	22,18	61,20	1.357,42
3.10.1.10	99251	CAIXA ENTERRADA HIDRÁULICA RETANGULAR EM ALVENARIA COM TIJOLOS CERÂMICOS MACIÇOS, DIMENSÕES INTERNAS: 0,4X0,4X0,4 M PARA REDE DE DRENAGEM. AF_05/2018	SINAPI	UN	15,00	232,73	3.490,95
3.10.2	INSTALAÇÕES SANITÁRIAS						6.586,04
3.10.2.1	93358	ESCAVAÇÃO MANUAL DE VALA COM PROFUNDIDADE MENOR OU IGUAL A 1,30 M. AF_03/2016	SINAPI	M3	5,69	66,35	377,53
3.10.2.2	93382	REATERRO MANUAL DE VALAS COM COMPACTAÇÃO MECANIZADA. AF_04/2016	SINAPI	M3	3,21	26,81	86,06
3.10.2.3	COMP0192	CARGA MECANIZADA DE TERRA EM CAMINHÃO BASCULANTE	PRÓPRIA	M3	3,10	4,13	12,80
3.10.2.4	95875	TRANSPORTE COM CAMINHÃO BASCULANTE DE 10 M3, EM VIA URBANA PAVIMENTADA, DMT ATÉ 30 KM (UNIDADE: M3XKM). AF_12/2016	SINAPI	M3XKM	35,67	1,44	51,36
3.10.2.5	COMP1413	RECEBIMENTO, CONTROLE E RECICLAGEM DE RESÍDUOS DA CONSTRUÇÃO CIVIL.	PRÓPRIA	M3	3,10	7,56	23,44
3.10.2.6	91795	(COMPOSIÇÃO REPRESENTATIVA) DO SERVIÇO DE INST. TUBO PVC, SÉRIE N, ESGOTO PREDIAL, 100 MM (INST. RAMAL DESCARGA, RAMAL DE ESG. SANIT., PRUMADA ESG. SANIT., VENTILAÇÃO OU SUB-COLETOR AÉREO), INCL. CONEXÕES E CORTES, FIXAÇÕES, P/ PRÉDIOS. AF_10/2015	SINAPI	M	84,35	55,52	4.683,11
3.10.2.7	COMP1186	CAIXA DE INSPEÇÃO EM ALVENARIA - TAMPA DE	PRÓPRIA	M2	2,52	193,75	488,25

EDITAL Nº 5065
RDC PRESENCIAL CPL Nº. 031/2019
PROCESSO Nº P890381/2019

FL. 174

		CONCRETO ESP.= 5cm						
3.10.2.8	COMP1187	CAIXA DE GORDURA/SABÃO EM ALVENARIA	PRÓPRIA	UN	3,00	287,83	863,49	
3.10.3	INSTALAÇÕES PLUVIAIS						17.425,24	
3.10.3.1	93358	ESCAVAÇÃO MANUAL DE VALA COM PROFUNDIDADE MENOR OU IGUAL A 1,30 M. AF_03/2016	SINAPI	M3	43,45	66,35	2.882,91	
3.10.3.2	93382	REATERRO MANUAL DE VALAS COM COMPACTAÇÃO MECANIZADA. AF_04/2016	SINAPI	M3	2,70	26,81	72,39	
3.10.3.3	COMP0192	CARGA MECANIZADA DE TERRA EM CAMINHÃO BASCULANTE	PRÓPRIA	M3	2,94	4,13	12,14	
3.10.3.4	95875	TRANSPORTE COM CAMINHÃO BASCULANTE DE 10 M3, EM VIA URBANA PAVIMENTADA, DMT ATÉ 30 KM (UNIDADE: M3XKM). AF_12/2016	SINAPI	M3XKM	33,76	1,44	48,61	
3.10.3.5	COMP1413	RECEBIMENTO, CONTROLE E RECICLAGEM DE RESÍDUOS DA CONSTRUÇÃO CIVIL.	PRÓPRIA	M3	2,94	7,56	22,23	
3.10.3.6	91790	(COMPOSIÇÃO REPRESENTATIVA) DO SERVIÇO DE INSTALAÇÃO DE TUBOS DE PVC, SÉRIE R, ÁGUA PLUVIAL, DN 100 MM (INSTALADO EM RAMAL DE ENCAMINHAMENTO, OU CONDUTORES VERTICAIS), INCLUSIVE CONEXÕES, CORTES E FIXAÇÕES, PARA PRÉDIOS. AF_10/2015	SINAPI	M	86,25	55,52	4.788,60	
3.10.3.7	89849	TUBO PVC, SERIE NORMAL, ESGOTO PREDIAL, DN 150 MM, FORNECIDO E INSTALADO EM SUBCOLETOR AÉREO DE ESGOTO SANITÁRIO. AF_12/2014	SINAPI	M	44,46	48,20	2.142,97	
3.10.3.8	COMP1357	(COMPOSIÇÃO REPRESENTATIVA) DO SERVIÇO DE INSTALAÇÃO DE TUBOS DE PVC, SÉRIE R, ÁGUA PLUVIAL, DN 200 MM (INSTALADO EM CONDUTORES VERTICAIS), INCLUSIVE CONEXÕES, CORTES E FIXAÇÕES.	PRÓPRIA	M	49,32	115,92	5.717,17	
3.10.3.9	COMP1186	CAIXA DE INSPEÇÃO EM ALVENARIA - TAMPA DE CONCRETO ESP.= 5cm	PRÓPRIA	M2	1,44	193,75	279,00	
3.10.3.10	COMP1188	CAIXA DE INSPEÇÃO EM ALVENARIA - TAMPA DE CONCRETO ESP.= 5cm COM GRELHA 60X60cm	PRÓPRIA	M2	4,68	311,80	1.459,22	
3.10.4	INSTALAÇÕES ELÉTRICAS						96.677,62	
3.10.4.1	93358	ESCAVAÇÃO MANUAL DE VALA COM PROFUNDIDADE MENOR OU IGUAL A 1,30 M. AF_03/2016	SINAPI	M3	27,06	66,35	1.795,43	
3.10.4.2	93382	REATERRO MANUAL DE VALAS COM COMPACTAÇÃO MECANIZADA. AF_04/2016	SINAPI	M3	26,13	26,81	700,55	
3.10.4.3	COMP0192	CARGA MECANIZADA DE TERRA EM CAMINHÃO BASCULANTE	PRÓPRIA	M3	6,43	4,13	26,56	
3.10.4.4	95875	TRANSPORTE COM CAMINHÃO BASCULANTE DE 10 M3, EM VIA URBANA PAVIMENTADA, DMT ATÉ 30 KM (UNIDADE: M3XKM).	SINAPI	M3XKM	106,24	1,44	152,99	

EDITAL Nº 5065
RDC PRESENCIAL CPL Nº. 031/2019
PROCESSO Nº P890381/2019

FL. 175

		AF_12/2016						
3.10.4.5	COMP1413	RECEBIMENTO, CONTROLE E RECICLAGEM DE RESÍDUOS DA CONSTRUÇÃO CIVIL.	PRÓPRIA	M3	6,43	7,56	48,61	
3.10.4.6	COMP1471	ENVELOPE DE CONCRETO PARA PROTEÇÃO DE TUBULAÇÕES ENTERRADAS	PRÓPRIA	M3	13,72	332,97	4.568,35	
3.10.4.7	COMP1195	ELETRODUTO PVC ROSC.INCL.CONEXÕES D=110mm (4")	PRÓPRIA	M	85,77	94,99	8.147,29	
3.10.4.8	COMP0148	ELETRODUTO DE PVC ROSCÁVEL, D=1", INCLUSIVE CONEXÕES - FORNECIMENTO E INSTALAÇÃO E FIXAÇÃO	PRÓPRIA	M	88,58	24,14	2.138,32	
3.10.4.9	COMP1189	ELETRODUTO PVC ROSC.INCL.CONEXÕES D= 40mm (1 1/4")	PRÓPRIA	M	76,09	28,04	2.133,56	
3.10.4.10	97889	CAIXA ENTERRADA ELÉTRICA RETANGULAR, EM ALVENARIA COM TIJOLOS CERÂMICOS MACIÇOS, FUNDO COM BRITA, DIMENSÕES INTERNAS: 0,8X0,8X0,6 M. AF_05/2018	SINAPI	UN	5,00	555,61	2.778,05	
3.10.4.11	83446	CAIXA DE PASSAGEM 30X30X40 COM TAMPA E DRENO BRITA	SINAPI	UN	6,00	167,52	1.005,12	
3.10.4.12	91927	CABO DE COBRE FLEXÍVEL ISOLADO, 2,5 MM ² , ANTI-CHAMA 0,6/1,0 KV, PARA CIRCUITOS TERMINAIS - FORNECIMENTO E INSTALAÇÃO. AF_12/2015	SINAPI	M	228,27	3,89	887,97	
3.10.4.13	92992	CABO DE COBRE FLEXÍVEL ISOLADO, 95 MM ² , ANTI-CHAMA 0,6/1,0 KV, PARA DISTRIBUIÇÃO - FORNECIMENTO E INSTALAÇÃO. AF_12/2015	SINAPI	M	857,70	65,68	56.333,74	
3.10.4.14	92980	CABO DE COBRE FLEXÍVEL ISOLADO, 10 MM ² , ANTI-CHAMA 0,6/1,0 KV, PARA DISTRIBUIÇÃO - FORNECIMENTO E INSTALAÇÃO. AF_12/2015	SINAPI	M	442,90	7,66	3.392,61	
3.10.4.15	COMP1200	LUMINÁRIA 4 PÉTALAS EM POSTE DE CONCRETO CIRCULAR H=8M,LÂMPADA VAPOR METÁLICO DE 400W, INCLUSIVE O POSTE	PRÓPRIA	UN	1,00	3.796,17	3.796,17	
3.10.4.16	COMP1324	LUMINÁRIA FECHADA (1 UNIDADE) EM POSTE DE CONCRETO CIRCULAR H= 8,0M,LÂMPADA DE VAPOR METÁLICO DE 250W, INCLUSIVE O POSTE	PRÓPRIA	UN	5,00	1.653,69	8.268,45	
3.10.4.17	COMP1219	REFLETOR PARA LED 50W/6000K (FLUXO LUMINOSO MÍNIMO: 4100LM), INCLUSIVE LÂMPADA	PRÓPRIA	UN	3,00	167,95	503,85	
3.10.5	INSTALAÇÕES CABEAMENTO ESTRUTURADO						6.093,05	
3.10.5.1	93358	ESCAVAÇÃO MANUAL DE VALA COM PROFUNDIDADE MENOR OU IGUAL A 1,30 M. AF_03/2016	SINAPI	M3	0,21	66,35	13,93	
3.10.5.2	COMP0192	CARGA MECANIZADA DE TERRA EM CAMINHÃO BASCULANTE	PRÓPRIA	M3	0,26	4,13	1,07	
3.10.5.3	95875	TRANSPORTE COM CAMINHÃO BASCULANTE DE 10 M3, EM VIA URBANA PAVIMENTADA, DMT ATÉ	SINAPI	M3XKM	4,54	1,44	6,54	

EDITAL Nº 5065
RDC PRESENCIAL CPL Nº. 031/2019
PROCESSO Nº P890381/2019

FL. 176

		30 KM (UNIDADE: M3XKM). AF_12/2016						
3.10.5.4	COMP1021	Poste de concreto duplo T (DT) 9/300 - fornecimento e assentamento	PRÓPRIA	un	1,00	885,38	885,38	
3.10.5.5	COMP1022	ENTRADA DE TELECOMUNICAÇÕES/SERVIÇO DE VoIP.	PRÓPRIA	UN	1,00	737,16	737,16	
3.10.5.6	COMP0402	CAIXA DE PASSAGEM COM TAMPA EM FERRO FUNDIDO, TIPO R1 PADRÃO TELEBRÁS	PRÓPRIA	UN	1,00	468,51	468,51	
3.10.5.7	93009	ELETRODUTO RÍGIDO ROSCÁVEL, PVC, DN 60 MM (2") - FORNECIMENTO E INSTALAÇÃO. AF_12/2015	SINAPI	M	57,30	17,82	1.021,09	
3.10.5.8	COMP0903	CABO ÓPTICO MULTIMODO, 6 FIBRAS, 50/125 µM - USO INTERNO/EXTERNO	PRÓPRIA	M	57,30	9,97	571,28	
3.10.5.9	COMP1197	CAIXA EM ALVENARIA (60X60X60cm) DE 1/2 TIJOLO COMUM, LASTRO DE BRITA E TAMPA DE CONCRETO	PRÓPRIA	UN	4,00	378,62	1.514,48	
3.10.5.10	83446	CAIXA DE PASSAGEM 30X30X40 COM TAMPA E DRENO BRITA	SINAPI	UN	3,00	167,52	502,56	
3.10.5.11	COMP0039	ATERRAMENTO COMPLETO C/ HASTE COPPERWELD 5/8"X 3M	PRÓPRIA	UN	1,00	371,05	371,05	
3.10.6	INSTALAÇÕES COMBATE INCÊNDIO						3.961,45	
3.10.6.1	93358	ESCAVAÇÃO MANUAL DE VALA COM PROFUNDIDADE MENOR OU IGUAL A 1,30 M. AF_03/2016	SINAPI	M3	0,76	66,35	50,43	
3.10.6.2	93382	REATERRO MANUAL DE VALAS COM COMPACTAÇÃO MECANIZADA. AF_04/2016	SINAPI	M3	0,73	26,81	19,57	
3.10.6.3	COMP0192	CARGA MECANIZADA DE TERRA EM CAMINHÃO BASCULANTE	PRÓPRIA	M3	0,22	4,13	0,91	
3.10.6.4	95875	TRANSPORTE COM CAMINHÃO BASCULANTE DE 10 M3, EM VIA URBANA PAVIMENTADA, DMT ATÉ 30 KM (UNIDADE: M3XKM). AF_12/2016	SINAPI	M3XKM	6,37	1,44	9,17	
3.10.6.5	92367	TUBO DE AÇO GALVANIZADO COM COSTURA, CLASSE MÉDIA, DN 65 (2 1/2"), CONEXÃO ROSQUEADA, INSTALADO EM REDE DE ALIMENTAÇÃO PARA HIDRANTE - FORNECIMENTO E INSTALAÇÃO. AF_12/2015	SINAPI	M	50,79	76,42	3.881,37	
3.11	ESTAÇÃO DE TRATAMENTO DE ESGOTO - ETE						141.580,29	
3.11.1	RADIER E EQUIPAMENTO DE TRATAMENTO DE ESGOTO						137.907,40	
3.11.1.1	COMP0924	LOCAÇÃO CONVENCIONAL DE OBRA, ATRAVÉS DE GABARITO DE TABUAS CORRIDAS PONTALETADAS, COM REAPROVEITAMENTO DE 10 VEZES.	PRÓPRIA	M2	39,52	4,75	187,72	
3.11.1.2	68053	FORNECIMENTO/INSTALAÇÃO LONA PLÁSTICA PRETA, PARA IMPERMEABILIZAÇÃO, ESPESSURA 150 MICRAS.	SINAPI	M2	20,40	5,77	117,71	
3.11.1.3	94974	CONCRETO MAGRO PARA LASTRO, TRAÇO 1:4,5:4,5 (CIMENTO/ AREIA	SINAPI	M3	0,61	403,06	245,87	

EDITAL Nº 5065
RDC PRESENCIAL CPL Nº. 031/2019
PROCESSO Nº P890381/2019

FL. 177

		MÉDIA/ BRITA 1) - PREPARO MANUAL. AF_07/2016					
3.11.1.4	97086	FABRICAÇÃO, MONTAGEM E DESMONTAGEM DE FORMA PARA RADIER, EM MADEIRA SERRADA, 4 UTILIZAÇÕES. AF_09/2017	SINAPI	M2	2,94	97,47	286,56
3.11.1.5	97094	CONCRETAGEM DE RADIER, PISO OU LAJE SOBRE SOLO, FCK 30 MPA, PARA ESPESSURA DE 10 CM - LANÇAMENTO, ADENSAMENTO E ACABAMENTO. AF_09/2017	SINAPI	M3	3,06	473,07	1.447,59
3.11.1.6	COMP1403	ARMADURA CA-50A MÉDIA D= 6,3 A 12,50mm. DOBRA E MONTAGEM	PRÓPRIA	KG	26,14	10,45	273,16
3.11.1.7	COMP1464	FORNECIMENTO, FRETE, INSTALAÇÃO E TESTE OPERACIONAL DE ESTAÇÃO DE TRATAMENTO DE ESGOTO, CONFORME PROJETO, COM CAPACIDADE DE 30m³/DIA - BDI = 16,32	PRÓPRIA	UN	1,00	135.348,79	135.348,79
3.11.2	ESTAÇÃO ELEVATÓRIA DE ESGOTO						2.593,44
3.11.2.1	COMP0073	ESCAVAÇÃO MECÂNICA SOLO DE 1A CAT. PROF. DE 2.01 a 4.00m	PRÓPRIA	M3	5,79	11,76	68,09
3.11.2.2	COMP0192	CARGA MECANIZADA DE TERRA EM CAMINHÃO BASCULANTE	PRÓPRIA	M3	7,23	4,13	29,86
3.11.2.3	95875	TRANSPORTE COM CAMINHÃO BASCULANTE DE 10 M3, EM VIA URBANA PAVIMENTADA, DMT ATÉ 30 KM (UNIDADE: M3XKM). AF_12/2016	SINAPI	M3XKM	83,16	1,44	119,75
3.11.2.4	94962	CONCRETO MAGRO PARA LASTRO, TRAÇO 1:4,5:4,5 (CIMENTO/ AREIA MÉDIA/ BRITA 1) - PREPARO MECÂNICO COM BETONEIRA 400 L. AF_07/2016	SINAPI	M3	0,07	299,39	20,96
3.11.2.5	COMP0001	FORNECIMENTO, LANÇAMENTO E APLICAÇÃO DE CONCRETO, FCK=30MPA, PREPARO MECÂNICO	PRÓPRIA	M3	0,84	594,46	499,35
3.11.2.6	COMP0228	FORMA PLANA CHAPA COMPENSADA PLASTIFICADA, ESP.= 12mm UTIL. 5X	PRÓPRIA	M2	16,59	111,84	1.855,43
3.11.3	CAIXA DE GRADEAMENTO						1.079,45
3.11.3.1	93358	ESCAVAÇÃO MANUAL DE VALA COM PROFUNDIDADE MENOR OU IGUAL A 1,30 M. AF_03/2016	SINAPI	M3	0,89	66,35	59,05
3.11.3.2	COMP0192	CARGA MECANIZADA DE TERRA EM CAMINHÃO BASCULANTE	PRÓPRIA	M3	1,13	4,13	4,67
3.11.3.3	95875	TRANSPORTE COM CAMINHÃO BASCULANTE DE 10 M3, EM VIA URBANA PAVIMENTADA, DMT ATÉ 30 KM (UNIDADE: M3XKM). AF_12/2016	SINAPI	M3XKM	12,94	1,44	18,63
3.11.3.4	94974	CONCRETO MAGRO PARA LASTRO, TRAÇO 1:4,5:4,5 (CIMENTO/ AREIA MÉDIA/ BRITA 1) - PREPARO MANUAL. AF_07/2016	SINAPI	M3	0,02	403,06	8,06
3.11.3.5	COMP0228	FORMA PLANA CHAPA COMPENSADA PLASTIFICADA, ESP.= 12mm UTIL. 5X	PRÓPRIA	M2	4,77	111,84	533,48
3.11.3.6	COMP0001	FORNECIMENTO, LANÇAMENTO E APLICAÇÃO DE CONCRETO,	PRÓPRIA	M3	0,53	594,46	315,06

EDITAL Nº 5065
RDC PRESENCIAL CPL Nº. 031/2019
PROCESSO Nº P890381/2019

FL. 178

		FCK=30MPA, PREPARO MECÂNICO					
3.11.3.7	98557	IMPERMEABILIZAÇÃO DE SUPERFÍCIE COM EMULSÃO ASFÁLTICA, 2 DEMÃOS AF_06/2018	SINAPI	M2	4,41	31,86	140,50
4	EDIFICAÇÃO - ESCOLA						5.669.155,36
4.1	MOVIMENTO DE TERRA						19.734,59
4.1.1	79480	ESCAVAÇÃO MECANICA CAMPO ABERTO EM SOLO EXCETO ROCHA ATE 2,00M PROFUNDIDADE	SINAPI	M3	650,42	2,73	1.775,65
4.1.2	93382	REATERRO MANUAL DE VALAS COM COMPACTAÇÃO MECANIZADA. AF_04/2016	SINAPI	M3	489,59	26,81	13.125,91
4.1.3	COMP0192	CARGA MECANIZADA DE TERRA EM CAMINHÃO BASCULANTE	PRÓPRIA	M3	160,83	4,13	664,23
4.1.4	95875	TRANSPORTE COM CAMINHÃO BASCULANTE DE 10 M3, EM VIA URBANA PAVIMENTADA, DMT ATÉ 30 KM (UNIDADE: M3XKM). AF_12/2016	SINAPI	M3XKM	2.895,00	1,44	4.168,80
4.2	INFRAESTRUTURA						248.642,07
4.2.1	COMP1491	CARGA E TRANSP. DE ESTACA PRÉ-MOLDADA DO ESTOQUE AO LOCAL DE APLICAÇÃO	PRÓPRIA	M	507,00	48,43	24.554,01
4.2.2	COMP1492	AQUISIÇÃO E CRAVAÇÃO DE ESTACA PRÉ-MOLDADA CIRCULAR DE CONCRETO, DIÂMETRO 0,30m (EXCLUSO TRANSPORTE)	PRÓPRIA	M	507,00	209,66	106.297,62
4.2.3	96616	LASTRO DE CONCRETO MAGRO, APLICADO EM BLOCOS DE COROAMENTO OU SAPATAS. AF_08/2017	SINAPI	M3	11,25	498,96	5.613,30
4.2.4	COMP0245	FORMA DE TÁBUAS DE 1" DE 3A. P/FUNDAÇÕES UTIL. 5 X	PRÓPRIA	M2	93,39	77,84	7.269,48
4.2.5	COMP1403	ARMADURA CA-50A MÉDIA D= 6,3 A 12,50mm. DOBRA E MONTAGEM	PRÓPRIA	KG	2.075,01	10,45	21.683,85
4.2.6	COMP0001	FORNECIMENTO, LANÇAMENTO E APLICAÇÃO DE CONCRETO, FCK=30MPA, PREPARO MECÂNICO	PRÓPRIA	M3	53,40	594,46	31.744,16
4.2.7	95467	EMBASAMENTO C/PEDRA ARGAMASSADA UTILIZANDO ARG.CIM/AREIA 1:4	SINAPI	M3	34,35	440,54	15.132,55
4.2.8	95474	ALVENARIA DE EMBASAMENTO EM TIJOLOS CERAMICOS MACICOS 5X10X20CM, ASSENTADO COM ARGAMASSA TRACO 1:2:8 (CIMENTO, CAL E AREIA)	SINAPI	M3	45,80	657,86	30.129,99
4.2.9	COMP0207	CINTA DE IMPERMEABILIZAÇÃO C/ARMAÇÃO EM FERRO	PRÓPRIA	M3	3,82	672,55	2.569,14
4.2.10	98557	IMPERMEABILIZAÇÃO DE SUPERFÍCIE COM EMULSÃO ASFÁLTICA, 2 DEMÃOS AF_06/2018	SINAPI	M2	114,50	31,86	3.647,97
4.3	SUPERESTRUTURA - CONCRETO E METÁLICA						1.380.250,65
4.3.1	COMP0333	FORMA PARA ESTRUTURAS DE CONCRETO (PILAR, VIGA E LAJE) EM CHAPA DE MADEIRA COMPENSADA RESINADA, DE 1,10 X 2,20, ESPESSURA = 12 MM, 05 UTILIZACOES. (FABRICACAO, MONTAGEM E DESMONTAGEM) (M2)	PRÓPRIA	M2	2.112,56	99,63	210.474,35

EDITAL Nº 5065
RDC PRESENCIAL CPL Nº. 031/2019
PROCESSO Nº P890381/2019

FL. 179

4.3.2	92498	MONTAGEM E DESMONTAGEM DE FÔRMA DE LAJE NERVURADA COM CUBETA E ASSOALHO COM ÁREA MÉDIA MAIOR QUE 20 M², PÉ-DIREITO SIMPLES, EM CHAPA DE MADEIRA COMPENSADA RESINADA, 12 UTILIZAÇÕES. AF_12/2015	SINAPI	M2	2.185,07	31,03	67.802,72
4.3.3	COMP0001	FORNECIMENTO, LANÇAMENTO E APLICAÇÃO DE CONCRETO, FCK=30MPA, PREPARO MECÂNICO	PRÓPRIA	M3	461,85	594,46	274.551,35
4.3.4	COMP1227	LOCAÇÃO MENSAL PARA ESCORAMENTO E CIMBRAMENTO P/ LAJES NERVURADAS	PRÓPRIA	M2XMÊS	2.185,07	18,13	39.615,32
4.3.5	COMP0158	ARMADURA DE AÇO CA-60, BITOLAS 3,4 A 6,4MM - FORNECIMENTO, CORTE, DOBRA E COLOCAÇÃO	PRÓPRIA	KG	5.931,10	9,96	59.073,76
4.3.6	COMP1403	ARMADURA CA-50A MÉDIA D= 6,3 A 12,50mm. DOBRA E MONTAGEM	PRÓPRIA	KG	19.287,70	10,45	201.556,47
4.3.7	COMP0516	ARMADURA CA-50A GROSSA D= 12,5 A 25,0MM	PRÓPRIA	KG	14.870,30	10,73	159.558,32
4.3.8	74141/004	LAJE PRE-MOLD BETA 20 P/3,5KN/M2 VAO 6,2M INCL VIGOTAS TIJOLOS ARMADURA NEGATIVA CAPEAMENTO 3CM CONCRETO 15MPA ESCORAMENTO MATERIAL E MAO DE OBRA.	SINAPI	M2	99,64	123,79	12.334,44
4.3.9	COMP1119	ESTRUTURA METALICA EM TESOURAS OU TRELICAS, VAO LIVRE DE 12M, FORNECIMENTO E MONTAGEM, NAO SENDO CONSIDERADOS OS FECHAMENTOS METALICOS, AS COLUNAS, OS SERVICOS GERAIS EM ALVENARIA E CONCRETO, AS TELHAS DE COBERTURA E A PINTURA DE ACABAMENTO	PRÓPRIA	M2	1.057,55	118,86	125.700,39
4.3.10	COMP1190	JATEAMENTO AO METAL BRANCO EM ESTRUTURAS DE AÇO CARBONO	PRÓPRIA	M2	1.057,55	79,49	84.064,65
4.3.11	COMP1361	PINTURA C/ PRIMER EPOXI EM ESTRUTURA DE AÇO CARBONO 80 MICRA C/REVÓLVER	PRÓPRIA	M2	1.057,55	41,69	44.089,26
4.3.12	COMP1362	PINTURA C/ TINTA EPOXI EM ESTRUTURA DE AÇO CARBONO 160 MICRA C/REVÓLVER	PRÓPRIA	M2	1.057,55	63,98	67.662,05
4.3.13	COMP1363	PINTURA C/ TINTA EPOXI EM ESTRUTURA DE AÇO CARBONO 80 MICRA C/REVÓLVER	PRÓPRIA	M2	1.057,55	31,93	33.767,57
4.4	PAREDES E PAINÉIS						194.254,40
4.4.1	87489	ALVENARIA DE VEDAÇÃO DE BLOCOS CERÂMICOS FURADOS NA VERTICAL DE 9X19X39CM (ESPESSURA 9CM) DE PAREDES COM ÁREA LÍQUIDA MAIOR OU IGUAL A 6M² COM VÃOS E ARGAMASSA DE ASSENTAMENTO COM PREPARO EM BETONEIRA. AF_06/2014	SINAPI	M2	2.307,38	40,67	93.841,14

EDITAL Nº 5065
RDC PRESENCIAL CPL Nº. 031/2019
PROCESSO Nº P890381/2019

FL. 180

4.4.2	87494	ALVENARIA DE VEDAÇÃO DE BLOCOS CERÂMICOS FURADOS NA VERTICAL DE 19X19X39CM (ESPESSURA 19CM) DE PAREDES COM ÁREA LÍQUIDA MAIOR OU IGUAL A 6M² COM VÃOS E ARGAMASSA DE ASSENTAMENTO COM PREPARO MANUAL. AF_06/2014	SINAPI	M2	146,98	67,14	9.868,24
4.4.3	COMP0064	DIVISÓRIA DE GRANITO CINZA E=3cm	PRÓPRIA	M2	58,10	762,26	44.287,31
4.4.4	COMP1104	COBOGÓ DE CIMENTO TIPO DIAMANTE 15x15x10CM	PRÓPRIA	M2	62,36	104,35	6.507,27
4.4.5	71623	CHAPIM DE CONCRETO APARENTE COM ACABAMENTO DESEMPENADO, FORMA DE COMPENSADO PLASTIFICADO (MADEIRIT) DE 14 X 10 CM, FUNDIDO NO LOCAL.	SINAPI	M	250,63	31,11	7.797,10
4.4.6	COMP0334	VERGA 10X10CM EM CONCRETO PRÉ-MOLDADO FCK=20MPA (PREPARO COM BETONEIRA) AÇO CA60, BITOLA FINA, INCLUSIVE FORMAS TABUA 3A. (M)	PRÓPRIA	M	316,14	48,78	15.421,31
4.4.7	93197	CONTRAVERGA MOLDADA IN LOCO EM CONCRETO PARA VÃOS DE MAIS DE 1,5 M DE COMPRIMENTO. AF_03/2016	SINAPI	M	281,78	58,67	16.532,03
4.5	ESQUADRIAS						196.320,72
4.5.1	ESQUADRIAS - MADEIRA						32.922,29
4.5.1.1	COMP0335	PORTA DE MADEIRA COMPENSADA LISA PARA PINTURA, 90X210X3,5CM, INCLUSO ADUELA 2A, ALIZAR 2A E DOBRADICAS (UN	PRÓPRIA	UN	18,00	558,32	10.049,76
4.5.1.2	COMP1228	VISOR COM VIDRO TEMPERADO E=6mm E MOLDURA DE MADEIRA	PRÓPRIA	M2	3,04	427,12	1.298,44
4.5.1.3	COMP1042	PORTA DE ABRIR EM MADEIRA MACIÇA DE 0,90M X 2,10M COM CHAPA DE ALUMÍNIO E BARRTA ANTI-PÂNICO	PRÓPRIA	UN	1,00	2.508,29	2.508,29
4.5.1.4	COMP0789	PORTA DE ABRIR EM MADEIRA MACIÇA DE 0,90M X 2,10M COM CHAPA DE ALUMÍNIO TIPO XADREZ LAVRADA, MAÇANETA TIPO ALAVANCA E PUXADOR HORIZONTAL	PRÓPRIA	UN	1,00	1.304,97	1.304,97
4.5.1.5	COMP1050	PORTA ACÚSTICA DE MADEIRA 1,60X210CM, 2 FOLHAS COM VISOR DE VIDRO, ISOLAÇÃO 34DB, DOBRADIÇAS, BATENTE, INCLUSIVE FECHADURA E PUXADOR HORIZONTAL	PRÓPRIA	UN	1,00	9.477,87	9.477,87
4.5.1.6	COMP0342	KIT DE PORTA DE MADEIRA PARA PINTURA, SEMI-OCA (LEVE OU MÉDIA), PADRÃO POPULAR, 90X210CM, ESPESSURA DE 3,5CM, ITENS INCLUSOS: DOBRADIÇAS, MONTAGEM E INSTALAÇÃO DO BATENTE, SEM FECHADURA, C/ BARRAS HORIZONTAIS INT/EXT 43CM, C/ CHAPA ALUMINIO XADREZ	PRÓPRIA	UN	7,00	1.183,28	8.282,96

EDITAL Nº 5065
RDC PRESENCIAL CPL Nº. 031/2019
PROCESSO Nº P890381/2019

FL. 181

		- FORNECIMENTO E INSTALAÇÃO. AF_08/2015					
4.5.2	ESQUADRIAS - ALUMÍNIO						149.816,98
4.5.2.1	COMP1062	PORTA EM ALUMINIO DE ABRIR TIPO VENEZIANA OU CORRUGADO COM GUARNIÇÃO, FIXAÇÃO COM PARAFUSOS - FORNECIMENTO E INSTALAÇÃO. AF_08/2015	PRÓPRIA	M2	75,54	513,21	38.767,88
4.5.2.2	94581	JANELA DE ALUMÍNIO MAXIM-AR, FIXAÇÃO COM ARGAMASSA, COM VIDROS, PADRONIZADA. AF_07/2016	SINAPI	M2	229,15	477,84	109.497,04
4.5.2.3	94582	JANELA DE ALUMINIO DE CORRER, 2 FOLHAS, FIXAÇÃO COM ARGAMASSA, COM VIDROS, PADRONIZADA. AF_07/2016	SINAPI	M2	5,47	283,74	1.552,06
4.5.3	ESQUADRIAS - VIDRO						2.498,58
4.5.3.1	COMP1060	PORTA DE VIDRO TEMPERADO, 0,9X2,10M, ESPESSURA 10MM, INCLUSIVE ACESSORIOS	PRÓPRIA	UN	1,00	2.498,58	2.498,58
4.5.4	ESQUADRIAS - MATALON						3.427,55
4.5.4.1	COMP1103	PORTÃO DE METALON E BARRA CHATA DE FERRO C/FECHADURA E DOBRADIÇA, INCLUS. PINTURA ESMALTE SINTÉTICO	PRÓPRIA	M2	7,00	489,65	3.427,55
4.5.5	FERRAGENS E ACESSÓRIOS						7.655,32
4.5.5.1	91306	FECHADURA DE EMBUTIR PARA PORTAS INTERNAS, COMPLETA, ACABAMENTO PADRÃO MÉDIO, COM EXECUÇÃO DE FURO - FORNECIMENTO E INSTALAÇÃO. AF_08/2015	SINAPI	UN	67,00	101,74	6.816,58
4.5.5.2	74046/002	TARJETA TIPO LIVRE/OCUPADO PARA PORTA DE BANHEIRO	SINAPI	UN	21,00	39,94	838,74
4.6	COBERTA						123.265,61
4.6.1	TELHAMENTO						99.815,24
4.6.1.1	COMP1445	TELHA DE ALUMÍNIO C/MIOLO POLIURETANO, TRAPEZOIDAL+TRAPEZOIDAL	PRÓPRIA	M2	427,27	143,54	61.330,34
4.6.1.2	COMP1106	TELHA DE ALUMÍNIO, TRAPEZOIDAL e = 0,7mm	PRÓPRIA	M2	630,28	61,06	38.484,90
4.6.2	OUTROS ELEMENTOS DE COBERTA						23.450,37
4.6.2.1	COMP1339	CUMEEIRA DE ALUMÍNIO E=0,8mm	PRÓPRIA	M	51,34	63,06	3.237,50
4.6.2.2	COMP1369	RUFO CHAPA ALUMINIO 0,8mm	PRÓPRIA	M	24,90	54,28	1.351,57
4.6.2.3	71623	CHAPIM DE CONCRETO APARENTE COM ACABAMENTO DESEMPEADO, FORMA DE COMPENSADO PLASTIFICADO (MADEIRIT) DE 14 X 10 CM, FUNDIDO NO LOCAL.	SINAPI	M	250,63	31,11	7.797,10
4.6.2.4	94229	CALHA EM CHAPA DE AÇO GALVANIZADO NÚMERO 24, DESENVOLVIMENTO DE 100 CM, INCLUSO TRANSPORTE VERTICAL. AF_07/2019	SINAPI	M	76,50	144,63	11.064,20
4.7	IMPERMEABILIZAÇÕES						58.952,40
4.7.1	98557	IMPERMEABILIZAÇÃO DE SUPERFÍCIE COM EMULSÃO	SINAPI	M2	168,19	31,86	5.358,53

EDITAL Nº 5065
RDC PRESENCIAL CPL Nº. 031/2019
PROCESSO Nº P890381/2019

FL. 182

		ASFÁLTICA, 2 DEMÃOS AF_06/2018					
4.7.2	98546	IMPERMEABILIZAÇÃO DE SUPERFÍCIE COM MANTA ASFÁLTICA, UMA CAMADA, INCLUSIVE APLICAÇÃO DE PRIMER ASFÁLTICO, E=3MM. AF_06/2018	SINAPI	M2	520,10	89,78	46.694,58
4.7.3	98563	PROTEÇÃO MECÂNICA DE SUPERFÍCIE HORIZONTAL COM ARGAMASSA DE CIMENTO E AREIA, TRAÇO 1:3, E=2CM. AF_06/2018	SINAPI	M2	250,61	27,53	6.899,29
4.8	REVESTIMENTOS DE PAREDES INTERNAS						391.454,84
4.8.1	COMP0611	CHAPISCO C/ ARGAMASSA DE CIMENTO E AREIA S/PENEIRAR TRAÇO 1:3 ESP.= 5mm P/ PAREDE	PRÓPRIA	M2	4.686,51	6,50	30.462,32
4.8.2	COMP0631	EMBOÇO C/ ARGAMASSA MISTA DE CIMENTO, CAL EM PASTA E AREIA S/PENEIRAR TRAÇO 1:1.5:9 ESP.= 20mm P/ PAREDE	PRÓPRIA	M2	1.590,75	33,33	53.019,70
4.8.3	COMP0016	REBOCO PARA PAREDES COM ARGAMASSA DE CIMENTO E AREIA PENEIRADA, TRAÇO 1:3	PRÓPRIA	M2	3.171,85	35,08	111.268,50
4.8.4	COMP1102	REBOCO ACUSTICO C/VERMICULITA AGLOMERADA C/CIMENTO E AREIA ESP=25MM	PRÓPRIA	M2	181,19	74,46	13.491,41
4.8.5	COMP0827	CERÂMICA ESMALTADA C/ARG. PRÉ-FABRICADA ATÉ 30X30 CM C/ REJUNTAMENTO P/PAREDES.	PRÓPRIA	M2	596,07	70,05	41.754,70
4.8.6	COMP0028	REJUNTAMENTO P/ REVESTIMENTO CERÂMICO COM ARGAMASSA PRÉ-FABRICADA - ESP.=3MM	PRÓPRIA	M2	596,07	12,32	7.343,58
4.8.7	COMP0868	REVESTIMENTO EM CERÂMICA ESMALTADA C/ ARG. CIMENTO E AREIA ATÉ 10x10cm (100 cm²) - DECORATIVA P/ PAREDE	PRÓPRIA	M2	994,68	95,74	95.230,66
4.8.8	COMP0028	REJUNTAMENTO P/ REVESTIMENTO CERÂMICO COM ARGAMASSA PRÉ-FABRICADA - ESP.=3MM	PRÓPRIA	M2	994,68	12,32	12.254,46
4.8.9	87242	REVESTIMENTO PARA PAREDES EXTERNAS EM PASTILHAS DE PORCELANA 5 X 5 CM (PLACAS DE 30 X 30 CM), ALINHADAS A PRUMO, APLICADO EM PANOS COM VÃOS. AF_06/2014	SINAPI	M2	74,66	269,29	20.105,19
4.8.10	COMP0028	REJUNTAMENTO P/ REVESTIMENTO CERÂMICO COM ARGAMASSA PRÉ-FABRICADA - ESP.=3MM	PRÓPRIA	M2	74,66	12,32	919,81
4.8.11	73908/002	CANTONEIRA DE ALUMINIO 1"X1", PARA PROTECAO DE QUINA DE PAREDE	SINAPI	M	148,15	37,83	5.604,51
4.9	REVESTIMENTOS DE PAREDES EXTERNAS						677.343,24
4.9.1	COMP0611	CHAPISCO C/ ARGAMASSA DE CIMENTO E AREIA S/PENEIRAR TRAÇO 1:3 ESP.= 5mm P/ PAREDE	PRÓPRIA	M2	1.045,36	6,50	6.794,84
4.9.2	COMP0631	EMBOÇO C/ ARGAMASSA MISTA DE CIMENTO, CAL EM PASTA E AREIA S/PENEIRAR TRAÇO 1:1.5:9 ESP.= 20mm P/ PAREDE	PRÓPRIA	M2	931,28	33,33	31.039,56

EDITAL Nº 5065
RDC PRESENCIAL CPL Nº. 031/2019
PROCESSO Nº P890381/2019

FL. 183

4.9.3	COMP0016	REBOCO PARA PAREDES COM ARGAMASSA DE CIMENTO E AREIA PENEIRADA, TRAÇO 1:3	PRÓPRIA	M2	112,92	35,08	3.961,23
4.9.4	87242	REVESTIMENTO CERÂMICO PARA PAREDES EXTERNAS EM PASTILHAS DE PORCELANA 5 X 5 CM (PLACAS DE 30 X 30 CM), ALINHADAS A PRUMO, APLICADO EM PANOS COM VÃOS. AF_06/2014	SINAPI	M2	532,29	269,29	143.340,37
4.9.5	COMP0028	REJUNTAMENTO P/ REVESTIMENTO CERÂMICO COM ARGAMASSA PRÉ-FABRICADA - ESP.=3MM	PRÓPRIA	M2	931,18	12,32	11.472,14
4.9.6	COMP1234	PAINEL EM ALUMÍNIO CORRUGADO FIXADO EM FACHADAS	PRÓPRIA	M2	525,48	374,11	196.587,32
4.9.7	COMP1108	REVESTIMENTO EM PLACAS DE ALUMÍNIO COMPOSTO ACM, ESPESSURA DE 4 MM E ACABAMENTO EM PVDF	PRÓPRIA	M2	199,09	623,08	124.049,00
4.9.8	COMP1233	FORNECIMENTO E INSTALAÇÃO DE BRISE DE ALUMÍNIO TIPO COLMEIA	PRÓPRIA	M2	220,96	724,56	160.098,78
4.10	RODAPÉ/SOLEIRAS/FILETES/PEITORIS						41.962,32
4.10.1	COMP1128	FORNECIMENTO E ASSENTAMENTO DE PEITORIL DE GRANITO L= 15 cm	PRÓPRIA	M	283,85	74,63	21.183,73
4.10.2	COMP0052	RODAPÉ EM PERFIL DE ALUMÍNIO	PRÓPRIA	M	212,40	26,29	5.584,00
4.10.3	COMP0189	RODAPE VINILICO ALTURA 5CM, ESPESSURA 1MM, FIXADO COM COLA	PRÓPRIA	M	61,89	30,15	1.865,98
4.10.4	98689	SOLEIRA EM GRANITO, LARGURA 15 CM, ESPESSURA 2,0 CM. AF_06/2018	SINAPI	M	59,60	98,52	5.871,79
4.10.5	COMP0869	FILETE GRANITO CINZA ANDORINHA 3x2cm C/CIMENTO-AREIA	PRÓPRIA	M	230,79	32,31	7.456,82
4.11	FORRO						223.674,54
4.11.1	COMP1111	TABICA METÁLICA PARA FORRO DE GESSO (FORNECIMENTO E MONTAGEM)(fornecimento e montagem)	PRÓPRIA	M	1.541,16	16,42	25.305,85
4.11.2	COMP0187	FORRO DE GESSO ACARTONADO ESTRUTURADO - FORNECIMENTO E MONTAGEM	PRÓPRIA	M2	2.523,95	70,07	176.853,18
4.11.3	COMP1112	FORRO ACÚSTICO TIPO "SONEX" EM PLACAS DE FIBRA MINERAL C/PERFIL "T" EM ALUMÍNIO - FORNECIMENTO E MONTAGEM	PRÓPRIA	M2	176,40	121,97	21.515,51
4.12	PISOS						418.549,48
4.12.1	COMP0645	PISO MORTO CONCRETO FCK=13,5MPa C/PREPARO E LANÇAMENTO	PRÓPRIA	M3	84,23	556,38	46.863,89
4.12.2	COMP0053	REGULARIZAÇÃO DE BASE C/ ARGAMASSA CIMENTO E AREIA S/ PENEIRAR, TRAÇO 1:3 - ESP= 3cm	PRÓPRIA	M2	195,96	25,46	4.989,14
4.12.3	68053	FORNECIMENTO/INSTALACAO LONA PLASTICA PRETA, PARA IMPERMEABILIZACAO, ESPESSURA 150 MICRAS.	SINAPI	M2	3.222,80	5,77	18.595,56
4.12.4	COMP0828	CERÂMICA ESMALTADA C/ARG. PRÉ-FABRICADA ATÉ 30X30 CM C/	PRÓPRIA	M2	195,96	69,52	13.623,14

EDITAL Nº 5065
RDC PRESENCIAL CPL Nº. 031/2019
PROCESSO Nº P890381/2019

FL. 184

		REJUNTAMENTO P/PISO.						
4.12.5	72137	PISO INDUSTRIAL ALTA RESISTENCIA, ESPESSURA 12MM, INCLUSO JUNTAS DE DILATAÇÃO PLÁSTICAS E POLIMENTO MECANIZADO	SINAPI	M2	3.026,84	103,93	314.579,48	
4.12.6	COMP0189	RODAPE VINILICO ALTURA 5CM, ESPESSURA 1MM, FIXADO COM COLA	PRÓPRIA	M	171,81	30,15	5.180,07	
4.12.7	98671	PISO EM GRANITO APLICADO EM AMBIENTES INTERNOS. AF_06/2018	SINAPI	M2	29,08	382,56	11.124,84	
4.12.8	COMP1118	DEGRAU DE ESCADA EM GRANITO CINZA ANDORINHA, L=32CM, COM 3 FRISOS ANTIDERRAPANTE	PRÓPRIA	M	24,00	120,93	2.902,32	
4.12.9	COMP1229	PISO TÁTIL ALERTA OU DIRECIONAL INTERNO EM BORRACHA 30x30cm ASSENTAMENTO COM COLA VINIL (FORNECIMENTO E ASSENTAMENTO)	PRÓPRIA	M2	3,20	215,95	691,04	
4.13	PINTURA							303.984,95
4.13.1	PINTURA SOBRE PAREDES							58.161,29
4.13.1.1	95305	TEXTURA ACRÍLICA, APLICAÇÃO MANUAL EM PAREDE, UMA DEMÃO. AF_09/2016	SINAPI	M2	1.663,04	13,85	23.033,10	
4.13.1.2	88489	APLICAÇÃO MANUAL DE PINTURA COM TINTA LÁTEX ACRÍLICA EM PAREDES, DUAS DEMÃOS. AF_06/2014	SINAPI	M2	1.985,36	13,32	26.445,00	
4.13.1.3	88485	APLICAÇÃO DE FUNDO SELADOR ACRÍLICO EM PAREDES, UMA DEMÃO. AF_06/2014	SINAPI	M2	3.648,40	2,38	8.683,19	
4.13.2	PINTURA EM FORROS E COBERTA							221.689,29
4.13.2.1	88497	APLICAÇÃO E LIXAMENTO DE MASSA LÁTEX EM PAREDES, DUAS DEMÃOS. AF_06/2014	SINAPI	M2	2.523,95	11,64	29.378,78	
4.13.2.2	88487	APLICAÇÃO MANUAL DE PINTURA COM TINTA LÁTEX PVA EM PAREDES, DUAS DEMÃOS. AF_06/2014	SINAPI	M2	2.523,95	10,58	26.703,39	
4.13.2.3	COMP1190	JATEAMENTO AO METAL BRANCO EM ESTRUTURAS DE AÇO CARBONO	PRÓPRIA	M2	1.027,55	79,49	81.679,95	
4.13.2.4	COMP1191	PINTURA C/ PRIMER EPOXI EM ESTRUTURA DE AÇO CARBONO 120 MICRA C/ REVÓLVER	PRÓPRIA	M2	1.057,55	62,78	66.392,99	
4.13.2.5	COMP1192	PINTURA POLIURETANO EM ESTRUTURAS DE AÇO CARBONO, 80 MICRA C/ REVÓLVER	PRÓPRIA	M2	1.057,55	16,58	17.534,18	
4.13.3	PINTURA EM ESQUADRIAS DE MADEIRA							13.653,09
4.13.3.1	74133/001	EMASSAMENTO COM MASSA A OLEO, UMA DEMAOS	SINAPI	M2	355,92	15,09	5.370,83	
4.13.3.2	74065/001	PINTURA ESMALTE FOSCO PARA MADEIRA, DUAS DEMAOS, SOBRE FUNDO NIVELADOR BRANCO	SINAPI	M2	355,92	23,27	8.282,26	
4.13.4	PINTURA EM SUPERFÍCIE METÁLICA (GUARDA-CORPO GALVANIZADO E ESCADA DE MARINHEIRO)							10.481,28
4.13.4.1	95468	PINTURA ESMALTE BRILHANTE (2 DEMAOS) SOBRE SUPERFÍCIE METÁLICA, INCLUSIVE PROTECAO	SINAPI	M2	263,68	39,75	10.481,28	

EDITAL Nº 5065
RDC PRESENCIAL CPL Nº. 031/2019
PROCESSO Nº P890381/2019

FL. 185

COM ZARCAO (1 DEMA0)							
4.14	INSTALAÇÕES						1.231.463,87
4.14.1	INSTALAÇÕES HIDRÁULICAS						55.067,84
4.14.1.1	93358	ESCAVAÇÃO MANUAL DE VALA COM PROFUNDIDADE MENOR OU IGUAL A 1,30 M. AF_03/2016	SINAPI	M3	5,18	66,35	343,69
4.14.1.2	96995	REATERRO MANUAL APILOADO COM SOQUETE. AF_10/2017	SINAPI	M3	3,90	40,22	156,86
4.14.1.3	99251	CAIXA ENTERRADA HIDRÁULICA RETANGULAR EM ALVENARIA COM TIJOLOS CERÂMICOS MACIÇOS, DIMENSÕES INTERNAS: 0,4X0,4X0,4 M PARA REDE DE DRENAGEM. AF_05/2018	SINAPI	UN	13,00	232,73	3.025,49
4.14.1.4	85195	CHAVE DE BOIA AUTOMÁTICA	SINAPI	UN	2,00	72,84	145,68
4.14.1.5	83647	BOMBA RECALQUE D'ÁGUA TRIFÁSICA 1,5HP	SINAPI	UN	2,00	1.542,17	3.084,34
4.14.1.6	COMP1134	FORNECIMENTO E INSTALAÇÃO BOMBA PARA RECALQUE DE ÁGUA POTÊNCIA ATÉ 1CV	PRÓPRIA	UN	2,00	1.495,94	2.991,88
4.14.1.7	COMP1185	VALVULA PE COM CRIVO BRONZE 3" - FORNECIMENTO E INSTALACAO	PRÓPRIA	UN	1,00	268,01	268,01
4.14.1.8	94792	REGISTRO DE GAVETA BRUTO, LATÃO, ROSCÁVEL, 1?, COM ACABAMENTO E CANOPLA CROMADOS, INSTALADO EM RESERVAÇÃO DE ÁGUA DE EDIFICAÇÃO QUE POSSUA RESERVATÓRIO DE FIBRA/FIBROCIMENTO ? FORNECIMENTO E INSTALAÇÃO. AF_06/2016	SINAPI	UN	2,00	116,36	232,72
4.14.1.9	94497	REGISTRO DE GAVETA BRUTO, LATÃO, ROSCÁVEL, 1 1/2?, INSTALADO EM RESERVAÇÃO DE ÁGUA DE EDIFICAÇÃO QUE POSSUA RESERVATÓRIO DE FIBRA/FIBROCIMENTO ? FORNECIMENTO E INSTALAÇÃO. AF_06/2016	SINAPI	UN	14,00	109,16	1.528,24
4.14.1.10	94793	REGISTRO DE GAVETA BRUTO, LATÃO, ROSCÁVEL, 1 1/4?, COM ACABAMENTO E CANOPLA CROMADOS, INSTALADO EM RESERVAÇÃO DE ÁGUA DE EDIFICAÇÃO QUE POSSUA RESERVATÓRIO DE FIBRA/FIBROCIMENTO ? FORNECIMENTO E INSTALAÇÃO. AF_06/2016	SINAPI	UN	2,00	150,83	301,66
4.14.1.11	94498	REGISTRO DE GAVETA BRUTO, LATÃO, ROSCÁVEL, 2?, INSTALADO EM RESERVAÇÃO DE ÁGUA DE EDIFICAÇÃO QUE POSSUA RESERVATÓRIO DE FIBRA/FIBROCIMENTO ? FORNECIMENTO E INSTALAÇÃO. AF_06/2016	SINAPI	UN	20,00	141,43	2.828,60

EDITAL Nº 5065
RDC PRESENCIAL CPL Nº. 031/2019
PROCESSO Nº P890381/2019

FL. 186

4.14.1.12	94500	REGISTRO DE GAVETA BRUTO, LATÃO, ROSCÁVEL, 3", INSTALADO EM RESERVAÇÃO DE ÁGUA DE EDIFICAÇÃO QUE POSSUA RESERVATÓRIO DE FIBRA/FIBROCIMENTO ? FORNECIMENTO E INSTALAÇÃO. AF_06/2016	SINAPI	UN	2,00	308,57	617,14
4.14.1.13	89972	KIT DE REGISTRO DE GAVETA BRUTO DE LATÃO ¾", INCLUSIVE CONEXÕES, ROSCÁVEL, INSTALADO EM RAMAL DE ÁGUA FRIA - FORNECIMENTO E INSTALAÇÃO. AF_12/2014	SINAPI	UN	18,00	47,52	855,36
4.14.1.14	89970	KIT DE REGISTRO DE PRESSÃO BRUTO DE LATÃO ¾", INCLUSIVE CONEXÕES, ROSCÁVEL, INSTALADO EM RAMAL DE ÁGUA FRIA - FORNECIMENTO E INSTALAÇÃO. AF_12/2014	SINAPI	UN	42,00	42,46	1.783,32
4.14.1.15	91785	(COMPOSIÇÃO REPRESENTATIVA) DO SERVIÇO DE INSTALAÇÃO DE TUBOS DE PVC, SOLDÁVEL, ÁGUA FRIA, DN 25 MM (INSTALADO EM RAMAL, SUB-RAMAL, RAMAL DE DISTRIBUIÇÃO OU PRUMADA), INCLUSIVE CONEXÕES, CORTES E FIXAÇÕES, PARA PRÉDIOS. AF_10/2015	SINAPI	M	213,84	35,06	7.497,23
4.14.1.16	91786	(COMPOSIÇÃO REPRESENTATIVA) DO SERVIÇO DE INSTALAÇÃO TUBOS DE PVC, SOLDÁVEL, ÁGUA FRIA, DN 32 MM (INSTALADO EM RAMAL, SUB-RAMAL, RAMAL DE DISTRIBUIÇÃO OU PRUMADA), INCLUSIVE CONEXÕES, CORTES E FIXAÇÕES, PARA PRÉDIOS. AF_10/2015	SINAPI	M	20,56	23,70	487,27
4.14.1.17	91787	(COMPOSIÇÃO REPRESENTATIVA) DO SERVIÇO DE INSTALAÇÃO DE TUBOS DE PVC, SOLDÁVEL, ÁGUA FRIA, DN 40 MM (INSTALADO EM PRUMADA), INCLUSIVE CONEXÕES, CORTES E FIXAÇÕES, PARA PRÉDIOS. AF_10/2015	SINAPI	M	21,57	26,38	569,02
4.14.1.18	91788	(COMPOSIÇÃO REPRESENTATIVA) DO SERVIÇO DE INSTALAÇÃO DE TUBOS DE PVC, SOLDÁVEL, ÁGUA FRIA, DN 50 MM (INSTALADO EM PRUMADA), INCLUSIVE CONEXÕES, CORTES E FIXAÇÕES, PARA PRÉDIOS. AF_10/2015	SINAPI	M	48,06	33,80	1.624,43
4.14.1.19	COMP0055	TUBO PVC SOLD. MARROM INCL.CONEXÕES D= 60mm (2")	PRÓPRIA	M	39,96	56,45	2.255,74
4.14.1.20	COMP1142	TUBO, PVC, SOLDÁVEL, DN 75 MM FORNECIMENTO E INSTALAÇÃO, INCLUSIVE CONEXÕES	PRÓPRIA	M	30,15	61,20	1.845,18
4.14.1.21	COMP1143	TUBO, PVC, SOLDÁVEL, DN 85MM, INSTALADO EM PRUMADA DE ÁGUA - FORNECIMENTO E INSTALAÇÃO, INCLUSIVE CONEXÕES	PRÓPRIA	M	1,50	63,40	95,10

EDITAL Nº 5065
RDC PRESENCIAL CPL Nº. 031/2019
PROCESSO Nº P890381/2019

FL. 187

4.14.1.22	COMP0893	VÁLVULA DE DESCARGA CROMADA C/REGISTRO ACOPLADO DE 32 OU 40mm - FORNECIMENTO E INSTALAÇÃO	PRÓPRIA	UN	25,00	302,66	7.566,50
4.14.1.23	94796	TORNEIRA DE BOIA, ROSCÁVEL, 3/4? , FORNECIDA E INSTALADA EM RESERVAÇÃO DE ÁGUA. AF_06/2016	SINAPI	UN	1,00	24,73	24,73
4.14.1.24	94797	TORNEIRA DE BOIA, ROSCÁVEL, 1?, FORNECIDA E INSTALADA EM RESERVAÇÃO DE ÁGUA. AF_06/2016	SINAPI	UN	1,00	37,28	37,28
4.14.1.25	95644	KIT CAVALETE PARA MEDIÇÃO DE ÁGUA - ENTRADA INDIVIDUALIZADA, EM PVC DN 32 (?), PARA 1 MEDIDOR ? FORNECIMENTO E INSTALAÇÃO (EXCLUSIVE HIDRÔMETRO). AF_11/2016	SINAPI	UN	1,00	178,53	178,53
4.14.1.26	COMP1250	KIT CAVALETE PARA MEDIÇÃO DE ÁGUA - ENTRADA INDIVIDUALIZADA, EM PVC DN 32 (1"), PARA 1 MEDIDOR (FORNECIMENTO E INSTALAÇÃO_ (INCLUSIVE HIDRÔMETRO).	PRÓPRIA	UN	1,00	743,92	743,92
4.14.1.27	CAIXA D'AGUA - BARRILETE						13.979,92
4.14.1.27.1	88547	CHAVE DE BOIA AUTOMÁTICA SUPERIOR 10A/250V - FORNECIMENTO E INSTALACAO	SINAPI	UN	1,00	80,29	80,29
4.14.1.27.2	COMP0055	TUBO PVC SOLD. MARROM INCL.CONEXÕES D= 60mm (2")	PRÓPRIA	M	17,49	56,45	987,31
4.14.1.27.3	94799	TORNEIRA DE BOIA, ROSCÁVEL, 1 1/2? , FORNECIDA E INSTALADA EM RESERVAÇÃO DE ÁGUA. AF_06/2016	SINAPI	UN	1,00	76,89	76,89
4.14.1.27.4	94792	REGISTRO DE GAVETA BRUTO, LATÃO, ROSCÁVEL, 1?, COM ACABAMENTO E CANOPLA CROMADOS, INSTALADO EM RESERVAÇÃO DE ÁGUA DE EDIFICAÇÃO QUE POSSUA RESERVATÓRIO DE FIBRA/FIBROCIMENTO ? FORNECIMENTO E INSTALAÇÃO. AF_06/2016	SINAPI	UN	2,00	116,36	232,72
4.14.1.27.5	94793	REGISTRO DE GAVETA BRUTO, LATÃO, ROSCÁVEL, 1 1/4?, COM ACABAMENTO E CANOPLA CROMADOS, INSTALADO EM RESERVAÇÃO DE ÁGUA DE EDIFICAÇÃO QUE POSSUA RESERVATÓRIO DE FIBRA/FIBROCIMENTO ? FORNECIMENTO E INSTALAÇÃO. AF_06/2016	SINAPI	UN	3,00	150,83	452,49
4.14.1.27.6	94498	REGISTRO DE GAVETA BRUTO, LATÃO, ROSCÁVEL, 2?, INSTALADO EM RESERVAÇÃO DE ÁGUA DE EDIFICAÇÃO QUE POSSUA RESERVATÓRIO DE FIBRA/FIBROCIMENTO ? FORNECIMENTO E INSTALAÇÃO.	SINAPI	UN	5,00	141,43	707,15

EDITAL Nº 5065
RDC PRESENCIAL CPL Nº. 031/2019
PROCESSO Nº P890381/2019

FL. 188

		AF_06/2016					
4.14.1.27.7	94499	REGISTRO DE GAVETA BRUTO, LATÃO, ROSCÁVEL, 2 1/2", INSTALADO EM RESERVAÇÃO DE ÁGUA DE EDIFICAÇÃO QUE POSSUA RESERVATÓRIO DE FIBRA/FIBROCIMENTO ? FORNECIMENTO E INSTALAÇÃO. AF_06/2016	SINAPI	UN	1,00	259,29	259,29
4.14.1.27.8	94500	REGISTRO DE GAVETA BRUTO, LATÃO, ROSCÁVEL, 3", INSTALADO EM RESERVAÇÃO DE ÁGUA DE EDIFICAÇÃO QUE POSSUA RESERVATÓRIO DE FIBRA/FIBROCIMENTO ? FORNECIMENTO E INSTALAÇÃO. AF_06/2016	SINAPI	UN	2,00	308,57	617,14
4.14.1.27.9	91785	(COMPOSIÇÃO REPRESENTATIVA) DO SERVIÇO DE INSTALAÇÃO DE TUBOS DE PVC, SOLDÁVEL, ÁGUA FRIA, DN 25 MM (INSTALADO EM RAMAL, SUB-RAMAL, RAMAL DE DISTRIBUIÇÃO OU PRUMADA), INCLUSIVE CONEXÕES, CORTES E FIXAÇÕES, PARA PRÉDIOS. AF_10/2015	SINAPI	M	90,38	35,06	3.168,72
4.14.1.27.10	91786	(COMPOSIÇÃO REPRESENTATIVA) DO SERVIÇO DE INSTALAÇÃO TUBOS DE PVC, SOLDÁVEL, ÁGUA FRIA, DN 32 MM (INSTALADO EM RAMAL, SUB-RAMAL, RAMAL DE DISTRIBUIÇÃO OU PRUMADA), INCLUSIVE CONEXÕES, CORTES E FIXAÇÕES, PARA PRÉDIOS. AF_10/2015	SINAPI	M	141,01	23,70	3.341,94
4.14.1.27.11	91787	(COMPOSIÇÃO REPRESENTATIVA) DO SERVIÇO DE INSTALAÇÃO DE TUBOS DE PVC, SOLDÁVEL, ÁGUA FRIA, DN 40 MM (INSTALADO EM PRUMADA), INCLUSIVE CONEXÕES, CORTES E FIXAÇÕES, PARA PRÉDIOS. AF_10/2015	SINAPI	M	103,00	26,38	2.717,14
4.14.1.27.12	91788	(COMPOSIÇÃO REPRESENTATIVA) DO SERVIÇO DE INSTALAÇÃO DE TUBOS DE PVC, SOLDÁVEL, ÁGUA FRIA, DN 50 MM (INSTALADO EM PRUMADA), INCLUSIVE CONEXÕES, CORTES E FIXAÇÕES, PARA PRÉDIOS. AF_10/2015	SINAPI	M	17,26	33,80	583,39
4.14.1.27.13	COMP1142	TUBO, PVC, SOLDÁVEL, DN 75 MM FORNECIMENTO E INSTALAÇÃO, INCLUSIVE CONEXÕES	PRÓPRIA	M	10,79	61,20	660,35
4.14.1.27.14	COMP1143	TUBO, PVC, SOLDÁVEL, DN 85MM, INSTALADO EM PRUMADA DE ÁGUA - FORNECIMENTO E INSTALAÇÃO, INCLUSIVE CONEXÕES	PRÓPRIA	M	1,50	63,40	95,10
4.14.2	INSTALAÇÕES SANITÁRIAS						55.606,09
4.14.2.1	93358	ESCAVAÇÃO MANUAL DE VALA COM PROFUNDIDADE MENOR OU IGUAL A 1,30 M. AF_03/2016	SINAPI	M3	5,04	66,35	334,40
4.14.2.2	96995	REATERRO MANUAL APILOADO COM SOQUETE. AF_10/2017	SINAPI	M3	3,03	40,22	121,87

EDITAL Nº 5065
RDC PRESENCIAL CPL Nº. 031/2019
PROCESSO Nº P890381/2019

FL. 189

4.14.2.3	91793	(COMPOSIÇÃO REPRESENTATIVA) DO SERVIÇO DE INSTALAÇÃO DE TUBO DE PVC, SÉRIE NORMAL, ESGOTO PREDIAL, DN 50 MM (INSTALADO EM RAMAL DE DESCARGA OU RAMAL DE ESGOTO SANITÁRIO), INCLUSIVE CONEXÕES, CORTES E FIXAÇÕES PARA, PRÉDIOS. AF_10/2015	SINAPI	M	380,74	71,01	27.036,35
4.14.2.4	91794	(COMPOSIÇÃO REPRESENTATIVA) DO SERVIÇO DE INST. TUBO PVC, SÉRIE N, ESGOTO PREDIAL, DN 75 MM, (INST. EM RAMAL DE DESCARGA, RAMAL DE ESG. SANITÁRIO, PRUMADA DE ESG. SANITÁRIO OU VENTILAÇÃO), INCL. CONEXÕES, CORTES E FIXAÇÕES, P/ PRÉDIOS. AF_10/2015	SINAPI	M	65,08	32,98	2.146,34
4.14.2.5	91795	(COMPOSIÇÃO REPRESENTATIVA) DO SERVIÇO DE INST. TUBO PVC, SÉRIE N, ESGOTO PREDIAL, 100 MM (INST. RAMAL DESCARGA, RAMAL DE ESG. SANIT., PRUMADA ESG. SANIT., VENTILAÇÃO OU SUB-COLETOR AÉREO), INCL. CONEXÕES E CORTES, FIXAÇÕES, P/ PRÉDIOS. AF_10/2015	SINAPI	M	251,61	55,52	13.969,39
4.14.2.6	COMP0056	CAIXA SIFONADA 150X150X50cm COM GRELHA - PADRÃO POPULAR	PRÓPRIA	UN	34,00	57,89	1.968,26
4.14.2.7	98103	CAIXA DE GORDURA DUPLA, CIRCULAR, EM CONCRETO PRÉ-MOLDADO, DIÂMETRO INTERNO = 0,6 M, ALTURA INTERNA = 0,6 M. AF_05/2018	SINAPI	UN	7,00	190,11	1.330,77
4.14.2.8	COMP0332	CAIXA DE INSPEÇÃO EM ALVENARIA DE TIJOLO MACIÇO 60X60X60CM, REVESTIDA INTERNAMENTE COM BARRA LISA (CIMENTO E AREIA, TRAÇO 1:4) E=2,0CM, COM TAMPA PRÉ-MOLDADA DE CONCRETO E FUNDO DE CONCRETO 15MPA TIPO C - ESCAVAÇÃO E CONFECÇÃO	PRÓPRIA	UN	17,00	148,03	2.516,51
4.14.2.9	83624	GRELHA DE FERRO FUNDIDO PARA CANALETA LARG = 20CM, FORNECIMENTO E ASSENTAMENTO	SINAPI	M	8,00	175,36	1.402,88
4.14.2.10	COMP0105	TÉ FoFo FF DN 100 x 50 PN10 - FORNECIMENTO E INSTALAÇÃO	PRÓPRIA	UN	7,00	426,69	2.986,83
4.14.2.11	COMP0103	TUBO FoFo C/ FLANGES DN 50 PN10 - L= 250 - FORNECIMENTO E INSTALAÇÃO	PRÓPRIA	UN	7,00	256,07	1.792,49
4.14.3	AGUAS PLUVIAIS						71.160,87
4.14.3.1	93358	ESCAVAÇÃO MANUAL DE VALA COM PROFUNDIDADE MENOR OU IGUAL A 1,30 M. AF_03/2016	SINAPI	M3	5,50	66,35	364,93
4.14.3.2	96995	REATERRO MANUAL APILOADO COM SOQUETE. AF_10/2017	SINAPI	M3	4,80	40,22	193,06
4.14.3.3	83624	GRELHA DE FERRO FUNDIDO PARA CANALETA LARG = 20CM, FORNECIMENTO E ASSENTAMENTO	SINAPI	M	2,00	175,36	350,72

EDITAL Nº 5065
RDC PRESENCIAL CPL Nº. 031/2019
PROCESSO Nº P890381/2019

FL. 190

4.14.3.4	COMP0121	FORNECIMENTO E INSTALAÇÃO DE RALO SEMIHEMISFÉRICO DIÂMETRO 100mm	PRÓPRIA	UN	19,00	34,69	659,11
4.14.3.5	99253	CAIXA ENTERRADA HIDRÁULICA RETANGULAR EM ALVENARIA COM TIJOLOS CERÂMICOS MACIÇOS, DIMENSÕES INTERNAS: 0,6X0,6X0,6 M PARA REDE DE DRENAGEM. AF_05/2018	SINAPI	UN	30,00	456,66	13.699,80
4.14.3.6	COMP0457	CAIXA DE PASSAGEM 60X60X70 FUNDO BRITA COM TAMPA	PRÓPRIA	UN	1,00	381,79	381,79
4.14.3.7	COMP0382	CANTONEIRA DE BORDA EM FERRO GALVANIZADO DE ABAS IGUAIS, 2 X 3/8" (L X E)	PRÓPRIA	M	55,98	97,83	5.476,52
4.14.3.8	91790	(COMPOSIÇÃO REPRESENTATIVA) DO SERVIÇO DE INSTALAÇÃO DE TUBOS DE PVC, SÉRIE R, ÁGUA PLUVIAL, DN 100 MM (INSTALADO EM RAMAL DE ENCAMINHAMENTO, OU CONDUTORES VERTICAIS), INCLUSIVE CONEXÕES, CORTES E FIXAÇÕES, PARA PRÉDIOS. AF_10/2015	SINAPI	M	777,43	55,52	43.162,91
4.14.3.9	91791	(COMPOSIÇÃO REPRESENTATIVA) DO SERVIÇO DE INSTALAÇÃO DE TUBOS DE PVC, SÉRIE R, ÁGUA PLUVIAL, DN 150 MM (INSTALADO EM CONDUTORES VERTICAIS), INCLUSIVE CONEXÕES, CORTES E FIXAÇÕES, PARA PRÉDIOS. AF_10/2015	SINAPI	M	75,02	73,93	5.546,23
4.14.3.10	89580	TUBO PVC, SÉRIE R, ÁGUA PLUVIAL, DN 150 MM, FORNECIDO E INSTALADO EM CONDUTORES VERTICAIS DE ÁGUAS PLUVIAIS. AF_12/2014	SINAPI	M	9,34	69,41	648,29
4.14.3.11	COMP0571	DUTOS FLEXÍVEIS EM PEAD (POLIETILENO DE ALTA DENSIDADE) - D=4", INCLUSIVE CONEXÕES	PRÓPRIA	M	11,75	57,66	677,51
4.14.4	INSTALAÇÕES DE COMBATE A INCÊNDIO E GLP						144.982,45
4.14.4.1	COMP1146	ALARME SONORO/VISUAL, SIRENE 120 dB, COM ACIONADOR MANUAL, ALIMENTAÇÃO 220 VAC - INSTALADO	PRÓPRIA	UN	7,00	282,56	1.977,92
4.14.4.2	COMP1144	BOMBA CENTRÍFUGA P/ PRESSURIZAÇÃO/HIDRANTE 7,5 HP	PRÓPRIA	UN	2,00	3.274,40	6.548,80
4.14.4.3	COMP1150	BUTIÃO CILÍNDRICO PARA GÁS DE COZINHA, CAPACIDADE 45 KG - FORNECIMENTO E MONTAGEM	PRÓPRIA	UN	3,00	338,11	1.014,33
4.14.4.4	83633	HIDRANTE SUBTERRANEO FERRO FUNDIDO C/ CURVA LONGA E CAIXA DN=75MM	SINAPI	UN	1,00	2.380,09	2.380,09
4.14.4.5	COMP1145	ABRIGO PARA HIDRANTE, 90X60X17CM, COM REGISTRO GLOBO ANGULAR 45 GRAUS 2 1/2", ADAPTADOR STORZ 2 1/2", MANGUEIRA DE INCÊNDIO 20M, REDUÇÃO 2 1/2 X 1 1/2" E ESGUICHO EM LATÃO 1 1/2" - FORNECIMENTO E INSTALAÇÃO.	PRÓPRIA	UN	9,00	1.846,11	16.614,99

EDITAL Nº 5065
RDC PRESENCIAL CPL Nº. 031/2019
PROCESSO Nº P890381/2019

FL. 191

		AF_08/2017					
4.14.4.6	COMP1147	CENTRAL ALARME P/12 LAÇOS SUPERV., MOD.FIRE-LITE/SIMILAR	PRÓPRIA	UN	1,00	19.317,82	19.317,82
4.14.4.7	COMP0127	SINALIZAÇÃO PINTADA NO PISO PARA EXTINTOR DE INCÊNDIO	PRÓPRIA	UN	64,00	53,01	3.392,64
4.14.4.8	COMP0534	FORNECIMENTO E INSTALAÇÃO DE PLACA DE SINALIZAÇÃO REFLETIVA INDICATIVA "PROIBIDO FUMAR", ROTA DE FUGA, EXTINTOR DE INCÊNDIO, ALARME DE INCÊNDIO E INDICAÇÃO DE AMBIENTES EM PVC ANTICHAMAS	PRÓPRIA	M2	3,81	27,75	105,73
4.14.4.9	COMP0532	FORNECIMENTO E INSTALAÇÃO DE PLACA DE SINALIZAÇÃO INDICATIVA DE LOTAÇÃO MÁXIMA (0,40 x 0,20)M EM PVC ANTICHAMAS	PRÓPRIA	UN	1,00	66,67	66,67
4.14.4.10	COMP1153	DEMARCAÇÃO DE OBSTÁCULOS COM FITA ZEBRADA L=7CM	PRÓPRIA	M	17,22	6,54	112,62
4.14.4.11	73775/002	EXTINTOR INCENDIO AGUA-PRESSURIZADA 10L INCL SUPORTE PAREDE CARGA COMPLETA FORNECIMENTO E COLOCACAO	SINAPI	UN	3,00	261,67	785,01
4.14.4.12	72554	EXTINTOR DE CO2 6KG - FORNECIMENTO E INSTALACAO	SINAPI	UN	16,00	843,03	13.488,48
4.14.4.13	97599	LUMINÁRIA DE EMERGÊNCIA - FORNECIMENTO E INSTALAÇÃO. AF_11/2017	SINAPI	UN	40,00	45,72	1.828,80
4.14.4.14	COMP1053	REGULADOR 2º ESTÁGIO C/ MANÔMETRO - FORNECIMENTO E INSTALAÇÃO	PRÓPRIA	UN	2,00	251,68	503,36
4.14.4.15	92377	NIPLE, EM FERRO GALVANIZADO, DN 65 (2 1/2"), CONEXÃO ROSQUEADA, INSTALADO EM REDE DE ALIMENTAÇÃO PARA HIDRANTE - FORNECIMENTO E INSTALAÇÃO. AF_12/2015	SINAPI	UN	1,00	67,35	67,35
4.14.4.16	94493	REGISTRO DE ESFERA, PVC, SOLDÁVEL, DN 60 MM, INSTALADO EM RESERVAÇÃO DE ÁGUA DE EDIFICAÇÃO QUE POSSUA RESERVATÓRIO DE FIBRA/FIBROCIMENTO FORNECIMENTO E INSTALAÇÃO. AF_06/2016	SINAPI	UN	2,00	94,33	188,66
4.14.4.17	94499	REGISTRO DE GAVETA BRUTO, LATÃO, ROSCÁVEL, 2 1/2", INSTALADO EM RESERVAÇÃO DE ÁGUA DE EDIFICAÇÃO QUE POSSUA RESERVATÓRIO DE FIBRA/FIBROCIMENTO ? FORNECIMENTO E INSTALAÇÃO. AF_06/2016	SINAPI	UN	3,00	259,29	777,87
4.14.4.18	74169/001	REGISTRO/VALVULA GLOBO ANGULAR 45 GRAUS EM LATAO PARA HIDRANTES DE INCÊNDIO PREDIAL DN 2.1/2", COM VOLANTE, CLASSE DE PRESSAO DE ATE 200 PSI - FORNECIMENTO E INSTALACAO	SINAPI	UN	1,00	277,02	277,02
4.14.4.19	94493	REGISTRO DE ESFERA, PVC, SOLDÁVEL, DN 60 MM, INSTALADO EM RESERVAÇÃO DE ÁGUA DE	SINAPI	UN	3,00	94,33	282,99

EDITAL Nº 5065
RDC PRESENCIAL CPL Nº. 031/2019
PROCESSO Nº P890381/2019

FL. 192

		EDIFICAÇÃO QUE POSSUA RESERVATÓRIO DE FIBRA/FIBROCIMENTO FORNECIMENTO E INSTALAÇÃO. AF_06/2016					
4.14.4.20	97540	LUVA, EM AÇO, CONEXÃO SOLDADA, DN 20 (3/4"), INSTALADO EM RAMAIS E SUB-RAMAIS DE GÁS - FORNECIMENTO E INSTALAÇÃO. AF_12/2015	SINAPI	UN	3,00	22,73	68,19
4.14.4.21	92389	JOELHO 45 GRAUS, EM FERRO GALVANIZADO, DN 65 (2 1/2"), CONEXÃO ROSQUEADA, INSTALADO EM REDE DE ALIMENTAÇÃO PARA HIDRANTE - FORNECIMENTO E INSTALAÇÃO. AF_12/2015	SINAPI	UN	9,00	115,32	1.037,88
4.14.4.22	92642	TÊ, EM FERRO GALVANIZADO, CONEXÃO ROSQUEADA, DN 65 (2 1/2"), INSTALADO EM REDE DE ALIMENTAÇÃO PARA HIDRANTE - FORNECIMENTO E INSTALAÇÃO. AF_12/2015	SINAPI	UN	9,00	147,69	1.329,21
4.14.4.23	92705	TÊ, EM FERRO GALVANIZADO, CONEXÃO ROSQUEADA, DN 20 (3/4"), INSTALADO EM RAMAIS E SUB-RAMAIS DE GÁS - FORNECIMENTO E INSTALAÇÃO. AF_12/2015	SINAPI	UN	1,00	32,60	32,60
4.14.4.24	92890	UNIÃO, EM FERRO GALVANIZADO, DN 65 (2 1/2"), CONEXÃO ROSQUEADA, INSTALADO EM PRUMADAS - FORNECIMENTO E INSTALAÇÃO. AF_12/2015	SINAPI	UN	9,00	148,62	1.337,58
4.14.4.25	99624	VÁLVULA DE RETENÇÃO HORIZONTAL, DE BRONZE, ROSCÁVEL, 2 1/2" - FORNECIMENTO E INSTALAÇÃO. AF_01/2019	SINAPI	UN	1,00	288,41	288,41
4.14.4.26	99628	VÁLVULA DE RETENÇÃO VERTICAL, DE BRONZE, ROSCÁVEL, 3/4" - FORNECIMENTO E INSTALAÇÃO. AF_01/2019	SINAPI	UN	3,00	43,91	131,73
4.14.4.27	95249	VÁLVULA DE ESFERA BRUTA, BRONZE, ROSCÁVEL, 3/4", INSTALADO EM RESERVAÇÃO DE ÁGUA DE EDIFICAÇÃO QUE POSSUA RESERVATÓRIO DE FIBRA/FIBROCIMENTO - FORNECIMENTO E INSTALAÇÃO. AF_06/2016	SINAPI	UN	2,00	77,30	154,60
4.14.4.28	COMP1040	VÁLVULA DE FLUXO EM AÇO GALVANIZADO DE (2 1/2")	PRÓPRIA	UN	1,00	747,05	747,05
4.14.4.29	COMP0581	ELETRODUTO DE ALUMÍNIO, INCLUSIVE CONEXÕES DE 3/4"	PRÓPRIA	M	199,07	25,57	5.090,22
4.14.4.30	92688	TUBO DE AÇO GALVANIZADO COM COSTURA, CLASSE MÉDIA, CONEXÃO ROSQUEADA, DN 20 (3/4"), INSTALADO EM RAMAIS E SUB-RAMAIS DE GÁS - FORNECIMENTO E INSTALAÇÃO. AF_12/2015	SINAPI	M	3,50	28,58	100,03

EDITAL Nº 5065
RDC PRESENCIAL CPL Nº. 031/2019
PROCESSO Nº P890381/2019

FL. 193

4.14.4.31	97344	TUBO EM COBRE RÍGIDO, DN 15 MM, CLASSE A, SEM ISOLAMENTO, INSTALADO EM RAMAL E SUB-RAMAL ? FORNECIMENTO E INSTALAÇÃO. AF_12/2015	SINAPI	M	0,30	48,24	14,47
4.14.4.32	97345	TUBO EM COBRE RÍGIDO, DN 22 MM, CLASSE A, SEM ISOLAMENTO, INSTALADO EM RAMAL E SUB-RAMAL ? FORNECIMENTO E INSTALAÇÃO. AF_12/2015	SINAPI	M	25,92	76,66	1.987,03
4.14.4.33	92367	TUBO DE AÇO GALVANIZADO COM COSTURA, CLASSE MÉDIA, DN 65 (2 1/2"), CONEXÃO ROSQUEADA, INSTALADO EM REDE DE ALIMENTAÇÃO PARA HIDRANTE - FORNECIMENTO E INSTALAÇÃO. AF_12/2015	SINAPI	M	193,63	76,42	14.797,20
4.14.4.34	COMP1471	ENVELOPE DE CONCRETO PARA PROTEÇÃO DE TUBULAÇÕES ENTERRADAS	PRÓPRIA	M3	1,64	332,97	546,07
4.14.4.35	COMP1161	COIFA DE AÇO INOX AISI 304/444(#20,COM CALHA COLETORA DE GORDURA EM TODO PERIMETRO COM DRENO PLUGADO,SUPORE DE FIXACAO E BOCAIS FLANGEADOS(FOGAO INDUSTRIAL DE 8 BOCAS).FORNECIMENTO E COLOCAÇÃO	PRÓPRIA	UN	1,00	6.553,04	6.553,04
4.14.4.36	COMP1156	COIFA EM AÇO INOX ESCOVADO G-220 AISI 304 LIGA 18.8, TIPO PAREDE, COM FILTROS INERCIAS, CALHA COLETORA DE GORDURA E LUMINÁRIA, DIMENSÕES:LARG.=1115 X PROF.=700 X ALT.=450MM	PRÓPRIA	UN	1,00	1.969,25	1.969,25
4.14.4.37	COMP1166	FORNECIMENTO E INSTALAÇÃO DE DUTO EM AÇO INOXIDÁVEL 30 X 30 CM OU 60 X 30 CM (NÚMERO 16 MSG)- FORNECIMENTO E MONTAGEM	PRÓPRIA	KG	328,62	107,47	35.316,79
4.14.4.38	COMP1163	EXAUSTOR CENTRIFUGO SIROCO TRIFASICO MOD:ECA-TN-2	PRÓPRIA	UN	1,00	3.146,27	3.146,27
4.14.4.39	COMP1164	FORNECIMENTO E INSTALAÇÃO GRELHA MODELO: SV-1000x500mm,FORNECIMENTO E INSTALAÇÃO	PRÓPRIA	UN	1,00	396,28	396,28
4.14.4.40	COMP1165	FORNECIMENTO E INSTALAÇÃO GRELHA MODELO: SV- ATÉ 400x400mm, FORNECIMENTO E INSTALAÇÃO	PRÓPRIA	UN	1,00	207,40	207,40
4.14.5	INSTALAÇÃO ELÉTRICA						868.789,10
4.14.5.1	SUBESTAÇÃO						46.719,54
4.14.5.1.1	COMP1169	QGBT - QUADRO DE DISTRIBUIÇÃO GERAL DE BAIXA TENSÃO COMPLETO COM CAIXA METÁLICA, CONFORME PROJETO ELÉTRICO DA ETI - ESCOLA DE TEMPO INTEGRAL	PRÓPRIA	UN	1,00	9.857,92	9.857,92

EDITAL Nº 5065
RDC PRESENCIAL CPL Nº. 031/2019
PROCESSO Nº P890381/2019

FL. 194

4.14.5.1.2	COMP1365	SUBESTAÇÃO AÉREA DE 225 KVA/13.800-380/220V COM QUADRO DE MEDIÇÃO E PROTEÇÃO GERAL, INCLUSIVE MALHA DE ATERRAMENTO, FORNECIMENTO E INSTALAÇÃO.	PRÓPRIA	UN	1,00	36.861,62	36.861,62
4.14.5.2	ELETRODUTOS E CONDULETES						102.304,70
4.14.5.2.1	93358	ESCAVAÇÃO MANUAL DE VALA COM PROFUNDIDADE MENOR OU IGUAL A 1,30 M. AF_03/2016	SINAPI	M3	6,79	66,35	450,52
4.14.5.2.2	COMP1471	ENVELOPE DE CONCRETO PARA PROTEÇÃO DE TUBULAÇÕES ENTERRADAS	PRÓPRIA	M3	3,27	332,97	1.088,81
4.14.5.2.3	COMP1205	ELETRODUTO RÍGIDO ROSCÁVEL, PVC, DN 25 MM (3/4"), INCLUSIVE CONEXÕES - FORNECIMENTO E INSTALAÇÃO	PRÓPRIA	M	2.068,96	15,12	31.282,68
4.14.5.2.4	COMP1170	ELETRODUTO DE PVC RÍGIDO ROSCAVEL DN 40MM (1 1/2") INCL CONEXOES, FORNECIMENTO E INSTALAÇÃO	PRÓPRIA	M	28,41	28,19	800,88
4.14.5.2.5	COMP1193	ELETRODUTO PVC ROSC.INCL.CONEXOES D= 60mm (2")	PRÓPRIA	M	150,62	41,76	6.289,89
4.14.5.2.6	COMP1195	ELETRODUTO PVC ROSC.INCL.CONEXÕES D=110mm (4")	PRÓPRIA	M	88,53	94,99	8.409,46
4.14.5.2.7	COMP0148	ELETRODUTO DE PVC ROSCÁVEL, D=1", INCLUSIVE CONEXÕES - FORNECIMENTO E INSTALAÇÃO E FIXAÇÃO	PRÓPRIA	M	323,64	24,14	7.812,67
4.14.5.2.8	COMP1189	ELETRODUTO PVC ROSC.INCL.CONEXÕES D= 40mm (1 1/4")	PRÓPRIA	M	503,41	28,04	14.115,62
4.14.5.2.9	COMP1120	ELETRODUTO RÍGIDO ROSCÁVEL, PVC, DN 75 MM (3") - FORNECIMENTO E INSTALAÇÃO.	PRÓPRIA	M	58,38	58,77	3.430,99
4.14.5.2.10	COMP1049	DUTO PERFURADO - ELETROCALHA DE CHAPA DE AÇO (50X75)mm	PRÓPRIA	M	60,85	77,26	4.701,27
4.14.5.2.11	COMP1139	DUTO PERFURADO - ELETROCALHA CHAPA DE AÇO (500X50)mm	PRÓPRIA	M	114,07	113,19	12.911,58
4.14.5.2.12	91170	FIXAÇÃO DE TUBOS HORIZONTAIS DE PVC, CPVC OU COBRE DIÂMETROS MENORES OU IGUAIS A 40 MM OU ELETROCALHAS ATÉ 150MM DE LARGURA, COM ABRAÇADEIRA METÁLICA RÍGIDA TIPO D 1/2?, FIXADA EM PERFILADO EM LAJE. AF_05/2015	SINAPI	M	174,92	2,19	383,07
4.14.5.2.13	90462	PERFILADO DE SEÇÃO 38X38 MM PARA SUPORTE DE ATÉ 3 TUBOS VERTICAIS. AF_05/2015	SINAPI	M	193,53	3,99	772,18
4.14.5.2.14	95814	CONDULETE DE PVC, TIPO TB, PARA ELETRODUTO DE PVC SOLDÁVEL DN 25 MM (3/4"), APARENTE - FORNECIMENTO E INSTALAÇÃO. AF_11/2016	SINAPI	UN	12,00	16,29	195,48
4.14.5.2.15	95811	CONDULETE DE PVC, TIPO LB, PARA ELETRODUTO DE PVC SOLDÁVEL DN 25 MM (3/4"),	SINAPI	UN	6,00	13,41	80,46

EDITAL Nº 5065
RDC PRESENCIAL CPL Nº. 031/2019
PROCESSO Nº P890381/2019

FL. 195

		APARENTE - FORNECIMENTO E INSTALAÇÃO. AF_11/2016					
4.14.5.2.16	95801	CONDULETE DE ALUMÍNIO, TIPO X, PARA ELETRODUTO DE AÇO GALVANIZADO DN 20 MM (3/4"), APARENTE - FORNECIMENTO E INSTALAÇÃO. AF_11/2016_P	SINAPI	UN	14,00	35,42	495,88
4.14.5.2.17	95795	CONDULETE DE ALUMÍNIO, TIPO T, PARA ELETRODUTO DE AÇO GALVANIZADO DN 20 MM (3/4"), APARENTE - FORNECIMENTO E INSTALAÇÃO. AF_11/2016_P	SINAPI	UN	15,00	29,40	441,00
4.14.5.2.18	95809	CONDULETE DE PVC, TIPO LL, PARA ELETRODUTO DE PVC SOLDÁVEL DN 32 MM (1"), APARENTE - FORNECIMENTO E INSTALAÇÃO. AF_11/2016	SINAPI	UN	7,00	26,68	186,76
4.14.5.2.19	95796	CONDULETE DE ALUMÍNIO, TIPO T, PARA ELETRODUTO DE AÇO GALVANIZADO DN 25 MM (1"), APARENTE - FORNECIMENTO E INSTALAÇÃO. AF_11/2016_P	SINAPI	UN	3,00	37,62	112,86
4.14.5.2.20	COMP1215	CONDULETE DE ALUMÍNIO, TIPO LR 3/4", PARA ELETRODUTO DE PVC SOLDÁVEL, APARENTE - FORNECIMENTO E INSTALAÇÃO. AF_11/2016	PRÓPRIA	UN	13,00	34,26	445,38
4.14.5.2.21	COMP1216	CONDULETE DE ALUMÍNIO, TIPO LB 2", PARA ELETRODUTO DE PVC SOLDÁVEL, APARENTE - FORNECIMENTO E INSTALAÇÃO. AF_11/2016	PRÓPRIA	UN	4,00	111,87	447,48
4.14.5.2.22	COMP1214	CONDULETE DE ALUMÍNIO, TIPO X, PARA ELETRODUTO DE PVC SOLDÁVEL DN 32 MM (4"), APARENTE - FORNECIMENTO E INSTALAÇÃO. AF_11/2016	PRÓPRIA	UN	2,00	433,09	866,18
4.14.5.2.23	COMP1211	CONDULETE DE ALUMÍNIO, TIPO T/TB, PARA ELETRODUTO DE PVC SOLDÁVEL DN 32 MM (4"), APARENTE - FORNECIMENTO E INSTALAÇÃO. AF_11/2016	PRÓPRIA	UN	11,00	441,90	4.860,90
4.14.5.2.24	95779	CONDULETE DE ALUMÍNIO, TIPO E, PARA ELETRODUTO DE AÇO GALVANIZADO DN 20 MM (3/4"), APARENTE - FORNECIMENTO E INSTALAÇÃO. AF_11/2016_P	SINAPI	UN	11,00	23,90	262,90
4.14.5.2.25	COMP1122	CONDULETE DE ALUMÍNIO, TIPO E, PARA ELETRODUTO DE PVC SOLDÁVEL DN 32 MM (4"), APARENTE - FORNECIMENTO E INSTALAÇÃO. AF_11/2016	PRÓPRIA	UN	36,00	40,55	1.459,80
4.14.5.3	CAIXAS DE PASSAGEM						19.895,81
4.14.5.3.1	97886	CAIXA ENTERRADA ELÉTRICA RETANGULAR, EM ALVENARIA COM TIJOLOS CERÂMICOS MACIÇOS, FUNDO COM BRITA, DIMENSÕES INTERNAS: 0,3X0,3X0,3 M. AF_05/2018	SINAPI	UN	38,00	136,28	5.178,64
4.14.5.3.2	COMP0397	CAIXA DE PASSAGEM DE ATÉ 50X50X80CM FUNDO DE BRITA COM	PRÓPRIA	UN	2,00	184,50	369,00

EDITAL Nº 5065
RDC PRESENCIAL CPL Nº. 031/2019
PROCESSO Nº P890381/2019

FL. 196

		TAMPA						
4.14.5.3.3	COMP0132	CAIXA DE PASSAGEM COM TAMPA PARAFUSADA 200X200X100mm	PRÓPRIA	UN	11,00	73,25	805,75	
4.14.5.3.4	COMP0392	CAIXA DE PASSAGEM COM TAMPA PARAFUSADA 350X350X120mm	PRÓPRIA	UN	1,00	184,50	184,50	
4.14.5.3.5	93382	REATERRO MANUAL DE VALAS COM COMPACTAÇÃO MECANIZADA. AF_04/2016	SINAPI	M3	5,00	26,81	134,05	
4.14.5.3.6	92869	CAIXA RETANGULAR 4" X 2" BAIXA (0,30 M DO PISO), METÁLICA, INSTALADA EM PAREDE - FORNECIMENTO E INSTALAÇÃO. AF_12/2015	SINAPI	UN	133,00	7,71	1.025,43	
4.14.5.3.7	91940	CAIXA RETANGULAR 4" X 2" MÉDIA (1,30 M DO PISO), PVC, INSTALADA EM PAREDE - FORNECIMENTO E INSTALAÇÃO. AF_12/2015	SINAPI	UN	128,00	12,23	1.565,44	
4.14.5.3.8	92867	CAIXA RETANGULAR 4" X 2" ALTA (2,00 M DO PISO), METÁLICA, INSTALADA EM PAREDE - FORNECIMENTO E INSTALAÇÃO. AF_12/2015	SINAPI	UN	71,00	22,43	1.592,53	
4.14.5.3.9	92872	CAIXA RETANGULAR 4" X 4" BAIXA (0,30 M DO PISO), METÁLICA, INSTALADA EM PAREDE - FORNECIMENTO E INSTALAÇÃO. AF_12/2015	SINAPI	UN	20,00	10,44	208,80	
4.14.5.3.10	COMP0382	CANTONEIRA DE BORDA EM FERRO GALVANIZADO DE ABAS IGUAIS, 2 X 3/8" (L X E)	PRÓPRIA	M	33,00	97,83	3.228,39	
4.14.5.3.11	92869	CAIXA RETANGULAR 4" X 2" BAIXA (0,30 M DO PISO), METÁLICA, INSTALADA EM PAREDE - FORNECIMENTO E INSTALAÇÃO. AF_12/2015	SINAPI	UN	438,00	7,71	3.376,98	
4.14.5.3.12	COMP0039	ATERRAMENTO COMPLETO C/ HASTE COPPERWELD 5/8" X 3M	PRÓPRIA	UN	6,00	371,05	2.226,30	
4.14.5.4	QUADRO DE DISTRIBUIÇÃO - QAFC 1						2.969,59	
4.14.5.4.1	74131/006	QUADRO DE DISTRIBUIÇÃO DE ENERGIA DE EMBUTIR, EM CHAPA METÁLICA, PARA 32 DISJUNTORES TERMOMAGNÉTICOS MONOPOLARES, COM BARRAMENTO TRIFÁSICO E NEUTRO, FORNECIMENTO E INSTALAÇÃO	SINAPI	UN	1,00	1.115,98	1.115,98	
4.14.5.4.2	74130/001	DISJUNTOR TERMOMAGNÉTICO MONOPOLAR PADRÃO NEMA (AMERICANO) 10 A 30A 240V, FORNECIMENTO E INSTALAÇÃO	SINAPI	UN	11,00	14,33	157,63	
4.14.5.4.3	COMP0042	DISPOSITIVO DE PROTEÇÃO CONTRA SURTOS DE TENSÃO - DPS's - 40 KA/440V	PRÓPRIA	UN	4,00	149,97	599,88	
4.14.5.4.4	74130/004	DISJUNTOR TERMOMAGNÉTICO TRIPOLAR PADRÃO NEMA (AMERICANO) 10 A 50A 240V, FORNECIMENTO E INSTALAÇÃO	SINAPI	UN	8,00	93,51	748,08	
4.14.5.4.5	COMP1067	DISJUNTOR DIFERENCIAL DR-16A - 40A, 30mA	PRÓPRIA	UN	2,00	174,01	348,02	
4.14.5.5	QUADRO DE DISTRIBUIÇÃO - QDLF 1.1						2.595,94	

EDITAL Nº 5065
RDC PRESENCIAL CPL Nº. 031/2019
PROCESSO Nº P890381/2019

FL. 197

4.14.5.5.1	74131/006	QUADRO DE DISTRIBUICAO DE ENERGIA DE EMBUTIR, EM CHAPA METALICA, PARA 32 DISJUNTORES TERMOMAGNETICOS MONOPOLARES, COM BARRAMENTO TRIFASICO E NEUTRO, FORNECIMENTO E INSTALACAO	SINAPI	UN	1,00	1.115,98	1.115,98
4.14.5.5.2	74130/001	DISJUNTOR TERMOMAGNETICO MONOPOLAR PADRAO NEMA (AMERICANO) 10 A 30A 240V, FORNECIMENTO E INSTALACAO	SINAPI	UN	20,00	14,33	286,60
4.14.5.5.3	COMP0042	DISPOSITIVO DE PROTEÇÃO CONTRA SURTOS DE TENSÃO - DPS's - 40 KA/440V	PRÓPRIA	UN	2,00	149,97	299,94
4.14.5.5.4	74130/004	DISJUNTOR TERMOMAGNETICO TRIPOLAR PADRAO NEMA (AMERICANO) 10 A 50A 240V, FORNECIMENTO E INSTALACAO	SINAPI	UN	2,00	93,51	187,02
4.14.5.5.5	COMP1067	DISJUNTOR DIFERENCIAL DR-16A - 40A, 30mA	PRÓPRIA	UN	2,00	174,01	348,02
4.14.5.5.6	74130/006	DISJUNTOR TERMOMAGNETICO TRIPOLAR PADRAO NEMA (AMERICANO) 125 A 150A 240V, FORNECIMENTO E INSTALACAO	SINAPI	UN	1,00	358,38	358,38
4.14.5.6	QUADRO DE DISTRIBUIÇÃO - QDLF 1.2						4.616,85
4.14.5.6.1	74131/008	QUADRO DE DISTRIBUICAO DE ENERGIA DE EMBUTIR, EM CHAPA METALICA, PARA 50 DISJUNTORES TERMOMAGNETICOS MONOPOLARES, COM BARRAMENTO TRIFASICO E NEUTRO, FORNECIMENTO E INSTALACAO	SINAPI	UN	1,00	1.364,14	1.364,14
4.14.5.6.2	74130/001	DISJUNTOR TERMOMAGNETICO MONOPOLAR PADRAO NEMA (AMERICANO) 10 A 30A 240V, FORNECIMENTO E INSTALACAO	SINAPI	UN	24,00	14,33	343,92
4.14.5.6.3	COMP0042	DISPOSITIVO DE PROTEÇÃO CONTRA SURTOS DE TENSÃO - DPS's - 40 KA/440V	PRÓPRIA	UN	1,00	149,97	149,97
4.14.5.6.4	74130/004	DISJUNTOR TERMOMAGNETICO TRIPOLAR PADRAO NEMA (AMERICANO) 10 A 50A 240V, FORNECIMENTO E INSTALACAO	SINAPI	UN	2,00	93,51	187,02
4.14.5.6.5	COMP1067	DISJUNTOR DIFERENCIAL DR-16A - 40A, 30mA	PRÓPRIA	UN	12,00	174,01	2.088,12
4.14.5.6.6	74130/006	DISJUNTOR TERMOMAGNETICO TRIPOLAR PADRAO NEMA (AMERICANO) 125 A 150A 240V, FORNECIMENTO E INSTALACAO	SINAPI	UN	1,00	358,38	358,38
4.14.5.6.7	74130/005	DISJUNTOR TERMOMAGNETICO TRIPOLAR PADRAO NEMA (AMERICANO) 60 A 100A 240V, FORNECIMENTO E INSTALACAO	SINAPI	UN	1,00	125,30	125,30
4.14.5.7	QUADRO DE DISTRIBUIÇÃO - QDLF 1.3						1.469,95
4.14.5.7.1	74131/004	QUADRO DE DISTRIBUICAO DE ENERGIA DE EMBUTIR, EM CHAPA METALICA, PARA 18 DISJUNTORES TERMOMAGNETICOS MONOPOLARES, COM	SINAPI	UN	1,00	487,68	487,68

EDITAL Nº 5065
RDC PRESENCIAL CPL Nº. 031/2019
PROCESSO Nº P890381/2019

FL. 198

		BARRAMENTO TRIFASICO E NEUTRO, FORNECIMENTO E INSTALACAO						
4.14.5.7.2	74130/001	DISJUNTOR TERMOMAGNETICO MONOPOLAR PADRAO NEMA (AMERICANO) 10 A 30A 240V, FORNECIMENTO E INSTALACAO	SINAPI	UN	12,00	14,33		171,96
4.14.5.7.3	COMP0042	DISPOSITIVO DE PROTEÇÃO CONTRA SURTOS DE TENSÃO - DPS's - 40 KA/440V	PRÓPRIA	UN	1,00	149,97		149,97
4.14.5.7.4	74130/004	DISJUNTOR TERMOMAGNETICO TRIPOLAR PADRAO NEMA (AMERICANO) 10 A 50A 240V, FORNECIMENTO E INSTALACAO	SINAPI	UN	2,00	93,51		187,02
4.14.5.7.5	COMP1067	DISJUNTOR DIFERENCIAL DR-16A - 40A, 30mA	PRÓPRIA	UN	2,00	174,01		348,02
4.14.5.7.6	74130/005	DISJUNTOR TERMOMAGNETICO TRIPOLAR PADRAO NEMA (AMERICANO) 60 A 100A 240V, FORNECIMENTO E INSTALACAO	SINAPI	UN	1,00	125,30		125,30
4.14.5.8	QUADRO DE DISTRIBUIÇÃO - QDLF 1.4							1.371,67
4.14.5.8.1	74131/005	QUADRO DE DISTRIBUICAO DE ENERGIA DE EMBUTIR, EM CHAPA METALICA, PARA 24 DISJUNTORES TERMOMAGNETICOS MONOPOLARES, COM BARRAMENTO TRIFASICO E NEUTRO, FORNECIMENTO E INSTALACAO	SINAPI	UN	1,00	565,22		565,22
4.14.5.8.2	74130/001	DISJUNTOR TERMOMAGNETICO MONOPOLAR PADRAO NEMA (AMERICANO) 10 A 30A 240V, FORNECIMENTO E INSTALACAO	SINAPI	UN	15,00	14,33		214,95
4.14.5.8.3	COMP0042	DISPOSITIVO DE PROTEÇÃO CONTRA SURTOS DE TENSÃO - DPS's - 40 KA/440V	PRÓPRIA	UN	1,00	149,97		149,97
4.14.5.8.4	COMP1067	DISJUNTOR DIFERENCIAL DR-16A - 40A, 30mA	PRÓPRIA	UN	2,00	174,01		348,02
4.14.5.8.5	74130/004	DISJUNTOR TERMOMAGNETICO TRIPOLAR PADRAO NEMA (AMERICANO) 10 A 50A 240V, FORNECIMENTO E INSTALACAO	SINAPI	UN	1,00	93,51		93,51
4.14.5.9	QUADRO DE DISTRIBUIÇÃO - QAFC 2							3.831,71
4.14.5.9.1	74131/006	QUADRO DE DISTRIBUICAO DE ENERGIA DE EMBUTIR, EM CHAPA METALICA, PARA 32 DISJUNTORES TERMOMAGNETICOS MONOPOLARES, COM BARRAMENTO TRIFASICO E NEUTRO, FORNECIMENTO E INSTALACAO	SINAPI	UN	1,00	1.115,98		1.115,98
4.14.5.9.2	74130/001	DISJUNTOR TERMOMAGNETICO MONOPOLAR PADRAO NEMA (AMERICANO) 10 A 30A 240V, FORNECIMENTO E INSTALACAO	SINAPI	UN	7,00	14,33		100,31
4.14.5.9.3	COMP0042	DISPOSITIVO DE PROTEÇÃO CONTRA SURTOS DE TENSÃO - DPS's - 40 KA/440V	PRÓPRIA	UN	4,00	149,97		599,88
4.14.5.9.4	74130/004	DISJUNTOR TERMOMAGNETICO TRIPOLAR PADRAO NEMA	SINAPI	UN	14,00	93,51		1.309,14

EDITAL Nº 5065
RDC PRESENCIAL CPL Nº. 031/2019
PROCESSO Nº P890381/2019

FL. 199

		(AMERICANO) 10 A 50A 240V, FORNECIMENTO E INSTALACAO					
4.14.5.9.5	COMP1067	DISJUNTOR DIFERENCIAL DR-16A - 40A, 30mA	PRÓPRIA	UN	2,00	174,01	348,02
4.14.5.9.6	74130/006	DISJUNTOR TERMOMAGNETICO TRIPOLAR PADRAO NEMA (AMERICANO) 125 A 150A 240V, FORNECIMENTO E INSTALACAO	SINAPI	UN	1,00	358,38	358,38
4.14.5.10	QUADRO DE DISTRIBUIÇÃO - QDLF 2.1						2.632,33
4.14.5.10.1	74131/006	QUADRO DE DISTRIBUICAO DE ENERGIA DE EMBUTIR, EM CHAPA METALICA, PARA 32 DISJUNTORES TERMOMAGNETICOS MONOPOLARES, COM BARRAMENTO TRIFASICO E NEUTRO, FORNECIMENTO E INSTALACAO	SINAPI	UN	1,00	1.115,98	1.115,98
4.14.5.10.2	74130/001	DISJUNTOR TERMOMAGNETICO MONOPOLAR PADRAO NEMA (AMERICANO) 10 A 30A 240V, FORNECIMENTO E INSTALACAO	SINAPI	UN	21,00	14,33	300,93
4.14.5.10.3	COMP0042	DISPOSITIVO DE PROTEÇÃO CONTRA SURTOS DE TENSÃO - DPS's - 40 KA/440V	PRÓPRIA	UN	4,00	149,97	599,88
4.14.5.10.4	74130/004	DISJUNTOR TERMOMAGNETICO TRIPOLAR PADRAO NEMA (AMERICANO) 10 A 50A 240V, FORNECIMENTO E INSTALACAO	SINAPI	UN	1,00	93,51	93,51
4.14.5.10.5	COMP1067	DISJUNTOR DIFERENCIAL DR-16A - 40A, 30mA	PRÓPRIA	UN	3,00	174,01	522,03
4.14.5.11	QUADRO DE DISTRIBUIÇÃO - QDLF 2.2						3.625,47
4.14.5.11.1	74131/007	QUADRO DE DISTRIBUICAO DE ENERGIA DE EMBUTIR, EM CHAPA METALICA, PARA 40 DISJUNTORES TERMOMAGNETICOS MONOPOLARES, COM BARRAMENTO TRIFASICO E NEUTRO, FORNECIMENTO E INSTALACAO	SINAPI	UN	1,00	919,71	919,71
4.14.5.11.2	74130/001	DISJUNTOR TERMOMAGNETICO MONOPOLAR PADRAO NEMA (AMERICANO) 10 A 30A 240V, FORNECIMENTO E INSTALACAO	SINAPI	UN	19,00	14,33	272,27
4.14.5.11.3	COMP0042	DISPOSITIVO DE PROTEÇÃO CONTRA SURTOS DE TENSÃO - DPS's - 40 KA/440V	PRÓPRIA	UN	4,00	149,97	599,88
4.14.5.11.4	74130/004	DISJUNTOR TERMOMAGNETICO TRIPOLAR PADRAO NEMA (AMERICANO) 10 A 50A 240V, FORNECIMENTO E INSTALACAO	SINAPI	UN	1,00	93,51	93,51
4.14.5.11.5	COMP1067	DISJUNTOR DIFERENCIAL DR-16A - 40A, 30mA	PRÓPRIA	UN	10,00	174,01	1.740,10
4.14.5.12	QUADRO DE DISTRIBUIÇÃO - QDLF 2.3						1.981,26
4.14.5.12.1	74131/005	QUADRO DE DISTRIBUICAO DE ENERGIA DE EMBUTIR, EM CHAPA METALICA, PARA 24 DISJUNTORES TERMOMAGNETICOS MONOPOLARES, COM BARRAMENTO TRIFASICO E NEUTRO, FORNECIMENTO E	SINAPI	UN	1,00	565,22	565,22

EDITAL Nº 5065
RDC PRESENCIAL CPL Nº. 031/2019
PROCESSO Nº P890381/2019

FL. 200

		INSTALACAO					
4.14.5.12.2	74130/001	DISJUNTOR TERMOMAGNETICO MONOPOLAR PADRAO NEMA (AMERICANO) 10 A 30A 240V, FORNECIMENTO E INSTALACAO	SINAPI	UN	14,00	14,33	200,62
4.14.5.12.3	COMP0042	DISPOSITIVO DE PROTEÇÃO CONTRA SURTOS DE TENSÃO - DPS's - 40 KA/440V	PRÓPRIA	UN	4,00	149,97	599,88
4.14.5.12.4	74130/004	DISJUNTOR TERMOMAGNETICO TRIPOLAR PADRAO NEMA (AMERICANO) 10 A 50A 240V, FORNECIMENTO E INSTALACAO	SINAPI	UN	1,00	93,51	93,51
4.14.5.12.5	COMP1067	DISJUNTOR DIFERENCIAL DR-16A - 40A, 30mA	PRÓPRIA	UN	3,00	174,01	522,03
4.14.5.13	QUADRO DE DISTRIBUIÇÃO - QDLF 2.4						2.362,36
4.14.5.13.1	74131/007	QUADRO DE DISTRIBUICAO DE ENERGIA DE EMBUTIR, EM CHAPA METALICA, PARA 40 DISJUNTORES TERMOMAGNETICOS MONOPOLARES, COM BARRAMENTO TRIFASICO E NEUTRO, FORNECIMENTO E INSTALACAO	SINAPI	UN	1,00	919,71	919,71
4.14.5.13.2	74130/001	DISJUNTOR TERMOMAGNETICO MONOPOLAR PADRAO NEMA (AMERICANO) 10 A 30A 240V, FORNECIMENTO E INSTALACAO	SINAPI	UN	28,00	14,33	401,24
4.14.5.13.3	COMP0042	DISPOSITIVO DE PROTEÇÃO CONTRA SURTOS DE TENSÃO - DPS's - 40 KA/440V	PRÓPRIA	UN	4,00	149,97	599,88
4.14.5.13.4	74130/004	DISJUNTOR TERMOMAGNETICO TRIPOLAR PADRAO NEMA (AMERICANO) 10 A 50A 240V, FORNECIMENTO E INSTALACAO	SINAPI	UN	1,00	93,51	93,51
4.14.5.13.5	COMP1067	DISJUNTOR DIFERENCIAL DR-16A - 40A, 30mA	PRÓPRIA	UN	2,00	174,01	348,02
4.14.5.14	QUADRO DE DISTRIBUIÇÃO - QDLF 3.1						2.501,31
4.14.5.14.1	74131/006	QUADRO DE DISTRIBUICAO DE ENERGIA DE EMBUTIR, EM CHAPA METALICA, PARA 32 DISJUNTORES TERMOMAGNETICOS MONOPOLARES, COM BARRAMENTO TRIFASICO E NEUTRO, FORNECIMENTO E INSTALACAO	SINAPI	UN	1,00	1.115,98	1.115,98
4.14.5.14.2	74130/001	DISJUNTOR TERMOMAGNETICO MONOPOLAR PADRAO NEMA (AMERICANO) 10 A 30A 240V, FORNECIMENTO E INSTALACAO	SINAPI	UN	24,00	14,33	343,92
4.14.5.14.3	COMP0042	DISPOSITIVO DE PROTEÇÃO CONTRA SURTOS DE TENSÃO - DPS's - 40 KA/440V	PRÓPRIA	UN	4,00	149,97	599,88
4.14.5.14.4	74130/004	DISJUNTOR TERMOMAGNETICO TRIPOLAR PADRAO NEMA (AMERICANO) 10 A 50A 240V, FORNECIMENTO E INSTALACAO	SINAPI	UN	1,00	93,51	93,51
4.14.5.14.5	COMP1067	DISJUNTOR DIFERENCIAL DR-16A - 40A, 30mA	PRÓPRIA	UN	2,00	174,01	348,02
4.14.5.15	QUADRO DE DISTRIBUIÇÃO - QDLF 3.2						2.429,66

EDITAL Nº 5065
RDC PRESENCIAL CPL Nº. 031/2019
PROCESSO Nº P890381/2019

FL. 201

4.14.5.15.1	74131/006	QUADRO DE DISTRIBUICAO DE ENERGIA DE EMBUTIR, EM CHAPA METALICA, PARA 32 DISJUNTORES TERMOMAGNETICOS MONOPOLARES, COM BARRAMENTO TRIFASICO E NEUTRO, FORNECIMENTO E INSTALACAO	SINAPI	UN	1,00	1.115,98	1.115,98
4.14.5.15.2	74130/001	DISJUNTOR TERMOMAGNETICO MONOPOLAR PADRAO NEMA (AMERICANO) 10 A 30A 240V, FORNECIMENTO E INSTALACAO	SINAPI	UN	19,00	14,33	272,27
4.14.5.15.3	COMP0042	DISPOSITIVO DE PROTEÇÃO CONTRA SURTOS DE TENSÃO - DPS's - 40 KA/440V	PRÓPRIA	UN	4,00	149,97	599,88
4.14.5.15.4	74130/004	DISJUNTOR TERMOMAGNETICO TRIPOLAR PADRAO NEMA (AMERICANO) 10 A 50A 240V, FORNECIMENTO E INSTALACAO	SINAPI	UN	1,00	93,51	93,51
4.14.5.15.5	COMP1067	DISJUNTOR DIFERENCIAL DR-16A - 40A, 30mA	PRÓPRIA	UN	2,00	174,01	348,02
4.14.5.16	QUADRO DE DISTRIBUIÇÃO - QDAC AUDITÓRIO						817,14
4.14.5.16.1	74131/004	QUADRO DE DISTRIBUICAO DE ENERGIA DE EMBUTIR, EM CHAPA METALICA, PARA 18 DISJUNTORES TERMOMAGNETICOS MONOPOLARES, COM BARRAMENTO TRIFASICO E NEUTRO, FORNECIMENTO E INSTALACAO	SINAPI	UN	1,00	487,68	487,68
4.14.5.16.2	74130/001	DISJUNTOR TERMOMAGNETICO MONOPOLAR PADRAO NEMA (AMERICANO) 10 A 30A 240V, FORNECIMENTO E INSTALACAO	SINAPI	UN	6,00	14,33	85,98
4.14.5.16.3	74130/004	DISJUNTOR TERMOMAGNETICO TRIPOLAR PADRAO NEMA (AMERICANO) 10 A 50A 240V, FORNECIMENTO E INSTALACAO	SINAPI	UN	1,00	93,51	93,51
4.14.5.16.4	COMP0042	DISPOSITIVO DE PROTEÇÃO CONTRA SURTOS DE TENSÃO - DPS's - 40 KA/440V	PRÓPRIA	UN	1,00	149,97	149,97
4.14.5.17	QUADRO DE DISTRIBUIÇÃO - QDL AUDITÓRIO						860,13
4.14.5.17.1	74131/004	QUADRO DE DISTRIBUICAO DE ENERGIA DE EMBUTIR, EM CHAPA METALICA, PARA 18 DISJUNTORES TERMOMAGNETICOS MONOPOLARES, COM BARRAMENTO TRIFASICO E NEUTRO, FORNECIMENTO E INSTALACAO	SINAPI	UN	1,00	487,68	487,68
4.14.5.17.2	74130/001	DISJUNTOR TERMOMAGNETICO MONOPOLAR PADRAO NEMA (AMERICANO) 10 A 30A 240V, FORNECIMENTO E INSTALACAO	SINAPI	UN	9,00	14,33	128,97
4.14.5.17.3	74130/004	DISJUNTOR TERMOMAGNETICO TRIPOLAR PADRAO NEMA (AMERICANO) 10 A 50A 240V, FORNECIMENTO E INSTALACAO	SINAPI	UN	1,00	93,51	93,51
4.14.5.17.4	COMP0042	DISPOSITIVO DE PROTEÇÃO CONTRA SURTOS DE TENSÃO - DPS's - 40 KA/440V	PRÓPRIA	UN	1,00	149,97	149,97

EDITAL Nº 5065
RDC PRESENCIAL CPL Nº. 031/2019
PROCESSO Nº P890381/2019

FL. 202

4.14.5.18		FIOS, CABOS E ACESSÓRIOS					172.611,58	
4.14.5.18.1	91927	CABO DE COBRE FLEXIVEL ISOLADO, 2,5 MM², ANTI-CHAMA 0,6/1,0 KV, PARA CIRCUITOS TERMINAIS - FORNECIMENTO E INSTALAÇÃO. AF_12/2015	SINAPI	M	11.669,31	3,89	45.393,62	
4.14.5.18.2	91929	CABO DE COBRE FLEXIVEL ISOLADO, 4 MM², ANTI-CHAMA 0,6/1,0 KV, PARA CIRCUITOS TERMINAIS - FORNECIMENTO E INSTALAÇÃO. AF_12/2015	SINAPI	M	2.994,12	5,44	16.288,01	
4.14.5.18.3	91931	CABO DE COBRE FLEXIVEL ISOLADO, 6 MM², ANTI-CHAMA 0,6/1,0 KV, PARA CIRCUITOS TERMINAIS - FORNECIMENTO E INSTALAÇÃO. AF_12/2015	SINAPI	M	1.814,96	7,32	13.285,51	
4.14.5.18.4	92980	CABO DE COBRE FLEXIVEL ISOLADO, 10 MM², ANTI-CHAMA 0,6/1,0 KV, PARA DISTRIBUIÇÃO - FORNECIMENTO E INSTALAÇÃO. AF_12/2015	SINAPI	M	1.363,69	7,66	10.445,87	
4.14.5.18.5	92982	CABO DE COBRE FLEXIVEL ISOLADO, 16 MM², ANTI-CHAMA 0,6/1,0 KV, PARA DISTRIBUIÇÃO - FORNECIMENTO E INSTALAÇÃO. AF_12/2015	SINAPI	M	125,25	11,67	1.461,67	
4.14.5.18.6	92984	CABO DE COBRE FLEXIVEL ISOLADO, 25 MM², ANTI-CHAMA 0,6/1,0 KV, PARA DISTRIBUIÇÃO - FORNECIMENTO E INSTALAÇÃO. AF_12/2015	SINAPI	M	227,40	19,30	4.388,82	
4.14.5.18.7	92986	CABO DE COBRE FLEXIVEL ISOLADO, 35 MM², ANTI-CHAMA 0,6/1,0 KV, PARA DISTRIBUIÇÃO - FORNECIMENTO E INSTALAÇÃO. AF_12/2015	SINAPI	M	18,61	26,00	483,86	
4.14.5.18.8	92988	CABO DE COBRE FLEXIVEL ISOLADO, 50 MM², ANTI-CHAMA 0,6/1,0 KV, PARA DISTRIBUIÇÃO - FORNECIMENTO E INSTALAÇÃO. AF_12/2015	SINAPI	M	100,00	36,38	3.638,00	
4.14.5.18.9	92990	CABO DE COBRE FLEXIVEL ISOLADO, 70 MM², ANTI-CHAMA 0,6/1,0 KV, PARA DISTRIBUIÇÃO - FORNECIMENTO E INSTALAÇÃO. AF_12/2015	SINAPI	M	114,61	49,78	5.705,29	
4.14.5.18.10	92992	CABO DE COBRE FLEXIVEL ISOLADO, 95 MM², ANTI-CHAMA 0,6/1,0 KV, PARA DISTRIBUIÇÃO - FORNECIMENTO E INSTALAÇÃO. AF_12/2015	SINAPI	M	867,30	65,68	56.964,26	
4.14.5.18.11	92994	CABO DE COBRE FLEXIVEL ISOLADO, 120 MM², ANTI-CHAMA 0,6/1,0 KV, PARA DISTRIBUIÇÃO - FORNECIMENTO E INSTALAÇÃO. AF_12/2015	SINAPI	M	160,72	84,91	13.646,74	
4.14.5.18.12	96978	CORDOALHA DE COBRE NU 70 MM², ENTERRADA, SEM ISOLADOR - FORNECIMENTO E INSTALAÇÃO. AF_12/2017	SINAPI	M	21,00	43,33	909,93	
4.14.5.19	TOMADAS / INTERRUPTORES / ESPELHOS					11.807,78		

EDITAL Nº 5065
RDC PRESENCIAL CPL Nº. 031/2019
PROCESSO Nº P890381/2019

FL. 203

4.14.5.19.1	91953	INTERRUPTOR SIMPLES (1 MÓDULO), 10A/250V, INCLUINDO SUPORTE E PLACA - FORNECIMENTO E INSTALAÇÃO. AF_12/2015	SINAPI	UN	58,00	24,05	1.394,90
4.14.5.19.2	91959	INTERRUPTOR SIMPLES (2 MÓDULOS), 10A/250V, INCLUINDO SUPORTE E PLACA - FORNECIMENTO E INSTALAÇÃO. AF_12/2015	SINAPI	UN	14,00	38,14	533,96
4.14.5.19.3	91967	INTERRUPTOR SIMPLES (3 MÓDULOS), 10A/250V, INCLUINDO SUPORTE E PLACA - FORNECIMENTO E INSTALAÇÃO. AF_12/2015	SINAPI	UN	25,00	52,23	1.305,75
4.14.5.19.4	91993	TOMADA ALTA DE EMBUTIR (1 MÓDULO), 2P+T 20 A, INCLUINDO SUPORTE E PLACA - FORNECIMENTO E INSTALAÇÃO. AF_12/2015	SINAPI	UN	67,00	38,19	2.558,73
4.14.5.19.5	91996	TOMADA MÉDIA DE EMBUTIR (1 MÓDULO), 2P+T 10 A, INCLUINDO SUPORTE E PLACA - FORNECIMENTO E INSTALAÇÃO. AF_12/2015	SINAPI	UN	86,00	28,38	2.440,68
4.14.5.19.6	92001	TOMADA BAIXA DE EMBUTIR (1 MÓDULO), 2P+T 20 A, INCLUINDO SUPORTE E PLACA - FORNECIMENTO E INSTALAÇÃO. AF_12/2015	SINAPI	UN	128,00	27,92	3.573,76
4.14.5.20	LUMINÁRIAS INTERNAS / EXTERNAS / ACESSÓRIOS						251.022,51
4.14.5.20.1	COMP1217	LUMINÁRIA QUADRADA DE EMBUTIR COMPLETA COM CORPO EM CHAPA DE AÇO COM PINTURA ELETROSTÁTICA NA COR BRANCA COM ACRÍLICO TRANSLÚCIDO PARA 2 X T5 26W/4.000K (FLUXO LUMINOSO MÍNIMO LÂMPADA:2.900lm) FORNECIMENTO E INSTALAÇÃO	PRÓPRIA	UN	322,00	564,17	181.662,74
4.14.5.20.2	97587	LUMINÁRIA TIPO CALHA, DE EMBUTIR, COM 2 LÂMPADAS DE 14 W COM REFLETOR - FORNECIMENTO E INSTALAÇÃO. AF_11/2017	SINAPI	UN	31,00	170,68	5.291,08
4.14.5.20.3	COMP1218	LUMINÁRIA QUADRADA DE EMBUTIR COMPLETA COM CORPO EM CHAPA DE AÇO COM PINTURA ELETROSTÁTICA NA COR BRANCA COM ACRÍLICO TRANSLÚCIDO PARA 4 X T5 DE ATÉ 14W/4.000K (FLUXO LUMINOSO MÍNIMO LÂMPADA:2.900lm) FORNECIMENTO E INSTALAÇÃO	PRÓPRIA	UN	26,00	341,37	8.875,62
4.14.5.20.4	COMP1219	REFLETOR PARA LED 50W/6000K (FLUXO LUMINOSO MÍNIMO: 4100LM), INCLUSIVE LÂMPADA	PRÓPRIA	UN	16,00	167,95	2.687,20
4.14.5.20.5	COMP1220	POSTE DE CONCRETO CIRCULAR H=8M, C/ LUMINÁRIA 4 PÉTALAS,LÂMPADA VAPOR METÁLICO DE 70W - FORNECIMENTO E MONTAGEM	PRÓPRIA	UN	13,00	3.407,43	44.296,59

EDITAL Nº 5065
RDC PRESENCIAL CPL Nº. 031/2019
PROCESSO Nº P890381/2019

FL. 204

4.14.5.20.6	COMP1221	LUMINÁRIA DE EMBUTIR EM ALUMÍNIO COM PINTURA ELETROSTÁTICA NA COR BRANCA, DIFUSOR EM ACRÍLICO TRANSLÚCIDO 2 X 10W/4.000K	PRÓPRIA	UN	2,00	696,88	1.393,76
4.14.5.20.7	COMP1222	BALIZADOR REDONDO DE EMBUTIR EM CAIXA 4"x2". DIFUSOR FOSCO, MÍNIMO DE 9 LED's DE, POTÊNCIA MÁXIMA 1W, COR 3.000K; H=0,30m ACIMA DO PISO PRONTO	PRÓPRIA	UN	18,00	378,64	6.815,52
4.14.5.21	CABEAMENTO ESTRUTURADO						123.224,09
4.14.5.21.1	COMP1022	ENTRADA DE TELECOMUNICAÇÕES/SERVIÇO DE VoIP.	PRÓPRIA	UN	1,00	737,16	737,16
4.14.5.21.2	73749/001	CAIXA ENTERRADA PARA INSTALACOES TELEFONICAS TIPO R1 0,60X0,35X0,50M EM BLOCOS DE CONCRETO ESTRUTURAL	SINAPI	UN	1,00	201,70	201,70
4.14.5.21.3	93382	REATERRO MANUAL DE VALAS COM COMPACTAÇÃO MECANIZADA. AF_04/2016	SINAPI	M3	2,00	26,81	53,62
4.14.5.21.4	83369	QUADRO DE DISTRIBUICAO PARA TELEFONE N.4, 60X60X12CM EM CHAPA METALICA, DE EMBUTIR, SEM ACESSORIOS, PADRAO TELEBRAS, FORNECIMENTO E INSTALACAO	SINAPI	UN	1,00	327,01	327,01
4.14.5.21.5	73749/002	CAIXA ENTERRADA PARA INSTALACOES TELEFONICAS TIPO R2 1,07X0,52X0,50M EM BLOCOS DE CONCRETO ESTRUTURAL	SINAPI	UN	1,00	371,25	371,25
4.14.5.21.6	91942	CAIXA RETANGULAR 4" X 4" ALTA (2,00 M DO PISO), PVC, INSTALADA EM PAREDE - FORNECIMENTO E INSTALAÇÃO. AF_12/2015	SINAPI	UN	29,00	28,17	816,93
4.14.5.21.7	COMP0392	CAIXA DE PASSAGEM COM TAMPA PARAFUSADA 350X350X120mm	PRÓPRIA	UN	8,00	184,50	1.476,00
4.14.5.21.8	91944	CAIXA RETANGULAR 4" X 4" BAIXA (0,30 M DO PISO), PVC, INSTALADA EM PAREDE - FORNECIMENTO E INSTALAÇÃO. AF_12/2015	SINAPI	UN	9,00	11,24	101,16
4.14.5.21.9	COMP1056	CAIXA DE PASSAGEM METÁLICA COM TAMPA PARAFUSADA 200X200X100mm	PRÓPRIA	UN	10,00	35,85	358,50
4.14.5.21.10	COMP0904	PONTO DE CONEXÃO PARA WI-FI COMPLETO - FORNECIMENTO E INSTALAÇÃO.	PRÓPRIA	UN	3,00	6.864,83	20.594,49
4.14.5.21.11	COMP0909	CABO DE PAR TRANCADO UTP, 4 PARES, CATEGORIA 6, FORNECIMENTO E INSTALAÇÃO.	PRÓPRIA	M	1.600,00	7,86	12.576,00
4.14.5.21.12	COMP0903	CABO ÓPTICO MULTIMODO, 6 FIBRAS, 50/125 µM - USO INTERNO/EXTERNO	PRÓPRIA	M	120,00	9,97	1.196,40

EDITAL Nº 5065
RDC PRESENCIAL CPL Nº. 031/2019
PROCESSO Nº P890381/2019

FL. 205

4.14.5.21.13	COMP0908	RACK DE PISO 19" X 24 U's x 670mm; COMPOSTO DE: A) UM (01) SWITCHS 24 PORTAS; B) QUATRO (04) GUIAS DE CABO 1U; C) UMA (01) REGUA DE TOMADAS COM OITO TOMADAS 2P+T; D) UM (01) PATCH PANEL COM 24 PORTAS CAT 6 - 1U; E) UM (01) VOICE PANEL COM 30 PORTAS CAT 5 - 1U; F) UM (01) CONVERSOR DE FIBRA OPTICA; G) UM (01) TERMINADOR ÓPTICO PARA 12 FO (FEIXE ÓPTICO); H) VINTE E CINCO (25) PATCH CORD 1,5M CAT6; I) VINTE E QUATRO (24) PATCH CORD 2,5M CAT6; COM FORNECIMENTO DE MATERIAL, EQUIPAMENTOS E SERVIÇO DE MONTAGEM, CONECTORIZAÇÃO, IDENTIFICAÇÃO E TESTE.	PRÓPRIA	UN	1,00	14.168,07	14.168,07
4.14.5.21.14	COMP0907	UM (01) RACK DE PISO 19" X 24 U's x 670mm; COMPOSTO DE: A) TRÊS (03) SWITCHS 24 PORTAS; B) OITO (08) GUIAS DE CABO 1U; C) UMA (01) REGUA DE TOMADAS COM OITO TOMADAS 2P+T; D) TRÊS (03) PATCH PANEL COM 24 PORTAS CAT 6 - 1U; E) UM (01) VOICE PANEL COM 30 PORTAS CAT 5 - 1U; F) UM (01) CONVERSOR DE FIBRA OPTICA; G) UM (01) TERMINADOR ÓPTICO PARA 12 FO (FEIXE ÓPTICO); H) SETENTA E CINCO (75) PATCH CORD 1,5M CAT6; I) SETENTA E DOIS (72) PATCH CORD 2,5M CAT6; COM FORNECIMENTO DE MATERIAL, EQUIPAMENTOS E SERVIÇO DE MONTAGEM, CONECTORIZAÇÃO, IDENTIFICAÇÃO E TESTE.	PRÓPRIA	UN	1,00	30.836,22	30.836,22
4.14.5.21.15	COMP1056	CAIXA DE PASSAGEM METÁLICA COM TAMPA PARAFUSADA 200X200X100mm	PRÓPRIA	UN	4,00	35,85	143,40
4.14.5.21.16	COMP0906	UM (01) RACK DE PISO 19" X 24 U's x 670mm; COMPOSTO DE: A) DOIS (02) SWITCHS 24 PORTAS; B) UMA (01) BANDEJA 1U PARA RACK 670mm; C). SEIS (06) GUIAS DE CABO 1U; D) UMA (01) REGUA DE TOMADAS COM OITO TOMADAS 2P+T; E) DOIS (02) PATCH PANEL COM 24 PORTAS CAT 6 - 1U; F) UM (01) VOICE PANEL COM 30 PORTAS CAT 5 - 1U; G) DOIS (02) CONVERSOR DE FIBRA OPTICA; H) UM (01) TERMINADOR ÓPTICO PARA 12 FO (FEIXE ÓPTICO); I) CINQUENTA (50) PATCH CORD 1,5M CAT6; J) QUARENTA E OITO (48) PATCH CORD 2,5M CAT6; COM FORNECIMENTO DE MATERIAL, EQUIPAMENTOS E SERVIÇO DE MONTAGEM, CONECTORIZAÇÃO,	PRÓPRIA	UN	1,00	22.611,09	22.611,09

EDITAL Nº 5065
RDC PRESENCIAL CPL Nº. 031/2019
PROCESSO Nº P890381/2019

FL. 206

IDENTIFICAÇÃO E TESTE.							
4.14.5.21.17	97668	ELETRODUTO FLEXÍVEL CORRUGADO, PEAD, DN 63 (2") - FORNECIMENTO E INSTALAÇÃO. AF_04/2016	SINAPI	M	40,00	11,55	462,00
4.14.5.21.18	COMP1193	ELETRODUTO PVC ROSC.INCL.CONEXOES D= 60mm (2")	PRÓPRIA	M	65,00	41,76	2.714,40
4.14.5.21.19	COMP0148	ELETRODUTO DE PVC ROSCÁVEL, D=1", INCLUSIVE CONEXÕES - FORNECIMENTO E INSTALAÇÃO E FIXAÇÃO	PRÓPRIA	M	210,00	24,14	5.069,40
4.14.5.21.20	COMP0762	ELETROCALHA LISA, COM TAMPAS, TIPO "U", 100X50MM, TRATAMENTO SUPERFICIAL PRE-ZINCADO A QUENTE, EXCLUSIVE CONEXÕES, ACESSÓRIOS E FIXAÇÃO SUPERIOR. FORNECIMENTO E COLOCACAO	PRÓPRIA	M	33,00	65,30	2.154,90
4.14.5.21.21	COMP0765	TE HORIZONTAL, 90°, PARA ELETROCALHA PERFURADA OU LISA, 100X50MM. FORNECIMENTO E COLOCACAO	PRÓPRIA	UN	1,00	48,71	48,71
4.14.5.21.22	COMP1023	ELETROCALHA LISA, COM TAMPAS, TIPO "U", 150 X 50MM, TRATAMENTO SUPERFICIAL PRE-ZINCADO A QUENTE, EXCLUSIVE CONEXÕES, ACESSÓRIOS E FIXAÇÃO SUPERIOR. FORNECIMENTO E INSTALAÇÃO.	PRÓPRIA	M	80,00	73,17	5.853,60
4.14.5.21.23	COMP1025	CURVA HORIZONTAL, 90°, PARA ELETROCALHA PERFURADA OU LISA, 150 X 50MM. FORNECIMENTO E INSTALAÇÃO.	PRÓPRIA	UN	1,00	37,91	37,91
4.14.5.21.24	COMP1024	TE RETO, PARA ELETROCALHA PERFURADA OU LISA, 150 X 50MM. FORNECIMENTO E INSTALAÇÃO.	PRÓPRIA	UN	5,00	39,16	195,80
4.14.5.21.25	COMP0768	SAIDA HORIZONTAL PARA ELETRODUTO D=1"	PRÓPRIA	Un	19,00	6,23	118,37
4.14.5.22	SISTEMA DE AR CONDICIONADO						107.137,72
4.14.5.22.1	99251	CAIXA ENTERRADA HIDRÁULICA RETANGULAR EM ALVENARIA COM TIJOLOS CERÂMICOS MACIÇOS, DIMENSÕES INTERNAS: 0,4X0,4X0,4 M PARA REDE DE DRENAGEM. AF_05/2018	SINAPI	UN	13,00	232,73	3.025,49
4.14.5.22.2	COMP1206	REDE FRIGORÍGENA C/ TUBO DE COBRE 1/4" FLEXÍVEL C/ CONEXÕES, ISOLADO COM BORRACHA ELASTOMÉRICA, SUSTENTAÇÃO, SOLDA, LIMPEZA E CARGA DE GÁS	PRÓPRIA	M	62,48	36,23	2.263,65
4.14.5.22.3	COMP1207	REDE FRIGORÍGENA C/ TUBO DE COBRE 1/2" FLEXÍVEL, ISOLADO COM BORRACHA ELASTOMÉRICA, SUSTENTAÇÃO, SOLDA E LIMPEZA	PRÓPRIA	M	26,97	62,53	1.686,43

EDITAL Nº 5065
RDC PRESENCIAL CPL Nº. 031/2019
PROCESSO Nº P890381/2019

FL. 207

4.14.5.22.4	COMP1208	REDE FRIGORÍGENA C/ TUBO DE COBRE 3/4" FLEXÍVEL, ISOLADO COM BORRACHA ELASTOMÉRICA, COM CONEXÕES, SUSTENTAÇÃO, SOLDA, LIMPEZA INCLUSIVE CARGA DE GÁS	PRÓPRIA	M	255,65	54,60	13.958,49
4.14.5.22.5	COMP1209	REDE FRIGORÍGENA C/ TUBO DE COBRE 5/8" FLEXÍVEL C/ CONEXÕES, ISOLADO COM BORRACHA ELASTOMÉRICA, SUSTENTAÇÃO, SOLDA, LIMPEZA E CARGA DE GÁS	PRÓPRIA	M	31,16	73,85	2.301,17
4.14.5.22.6	COMP1210	REDE FRIGORÍGENA C/ TUBO DE COBRE 7/8" FLEXÍVEL, ISOLADO COM BORRACHA ELASTOMÉRICA C/ CONEXÕES, SUSTENTAÇÃO, SOLDA, LIMPEZA E CARGA DE GÁS	PRÓPRIA	M	251,24	105,06	26.395,27
4.14.5.22.7	91785	(COMPOSIÇÃO REPRESENTATIVA) DO SERVIÇO DE INSTALAÇÃO DE TUBOS DE PVC, SOLDÁVEL, ÁGUA FRIA, DN 25 MM (INSTALADO EM RAMAL, SUB-RAMAL, RAMAL DE DISTRIBUIÇÃO OU PRUMADA), INCLUSIVE CONEXÕES, CORTES E FIXAÇÕES, PARA PRÉDIOS. AF_10/2015	SINAPI	M	125,21	35,06	4.389,86
4.14.5.22.8	91787	(COMPOSIÇÃO REPRESENTATIVA) DO SERVIÇO DE INSTALAÇÃO DE TUBOS DE PVC, SOLDÁVEL, ÁGUA FRIA, DN 40 MM (INSTALADO EM PRUMADA), INCLUSIVE CONEXÕES, CORTES E FIXAÇÕES, PARA PRÉDIOS. AF_10/2015	SINAPI	M	23,19	26,38	611,75
4.14.5.22.9	91794	(COMPOSIÇÃO REPRESENTATIVA) DO SERVIÇO DE INST. TUBO PVC, SÉRIE N, ESGOTO PREDIAL, DN 75 MM, (INST. EM RAMAL DE DESCARGA, RAMAL DE ESG. SANITÁRIO, PRUMADA DE ESG. SANITÁRIO OU VENTILAÇÃO), INCL. CONEXÕES, CORTES E FIXAÇÕES, P/ PRÉDIOS. AF_10/2015	SINAPI	M	84,60	32,98	2.790,11
4.14.5.22.10	91795	(COMPOSIÇÃO REPRESENTATIVA) DO SERVIÇO DE INST. TUBO PVC, SÉRIE N, ESGOTO PREDIAL, 100 MM (INST. RAMAL DESCARGA, RAMAL DE ESG. SANIT., PRUMADA ESG. SANIT., VENTILAÇÃO OU SUB-COLETOR AÉREO), INCL. CONEXÕES E CORTES, FIXAÇÕES, P/ PRÉDIOS. AF_10/2015	SINAPI	M	229,11	55,52	12.720,19
4.14.5.22.11	COMP1205	ELETRODUTO RÍGIDO ROSCÁVEL, PVC, DN 25 MM (3/4"), INCLUSIVE CONEXÕES - FORNECIMENTO E INSTALAÇÃO	PRÓPRIA	M	313,75	15,12	4.743,90
4.14.5.22.12	COMP0137	CABO PP CLASSE 1KV 4X2,5MM2 - FORNECIMENTO E INSTALAÇÃO	PRÓPRIA	M	1.757,57	18,35	32.251,41
4.14.6	SISTEMA DE PROTEÇÃO CONTRA DESCARGAS ATMOSFÉRICAS (SPDA)						35.857,52
4.14.6.1	93358	ESCAVAÇÃO MANUAL DE VALA COM PROFUNDIDADE MENOR OU IGUAL A 1,30 M. AF_03/2016	SINAPI	M3	42,55	66,35	2.823,19

EDITAL Nº 5065
RDC PRESENCIAL CPL Nº. 031/2019
PROCESSO Nº P890381/2019

FL. 208

4.14.6.2	93382	REATERRO MANUAL DE VALAS COM COMPACTAÇÃO MECANIZADA. AF_04/2016	SINAPI	M3	41,10	26,81	1.101,89
4.14.6.3	COMP0039	ATERRAMENTO COMPLETO C/ HASTE COPPERWELD 5/8" X 3M	PRÓPRIA	UN	24,00	371,05	8.905,20
4.14.6.4	96977	CORDOALHA DE COBRE NU 50 MM², ENTERRADA, SEM ISOLADOR - FORNECIMENTO E INSTALAÇÃO. AF_12/2017	SINAPI	M	231,59	30,94	7.165,39
4.14.6.5	96989	CAPTOR TIPO FRANKLIN PARA SPDA - FORNECIMENTO E INSTALAÇÃO. AF_12/2017	SINAPI	UN	2,00	96,19	192,38
4.14.6.6	96973	CORDOALHA DE COBRE NU 35 MM², NÃO ENTERRADA, COM ISOLADOR - FORNECIMENTO E INSTALAÇÃO. AF_12/2017	SINAPI	M	292,87	40,63	11.899,31
4.14.6.7	COMP0548	TERMINAL DE COMPRESSÃO P/ CABO 35mm²	PRÓPRIA	UN	24,00	18,52	444,48
4.14.6.8	COMP1465	FORNECIMENTO E INSTALAÇÃO DE BARRA DE AÇO REDONDA PARA RE-BAR 3/8" X 3,00M	PRÓPRIA	UN	72,00	46,19	3.325,68
4.15	DIVERSOS						45.116,45
4.15.1	COMP0538	CORRIMÃO DE DUPLA ALTURA EM AÇO GALVANIZADO DIÂMETRO 1.1/2"	PRÓPRIA	M	12,00	134,57	1.614,84
4.15.2	COMP0197	GUARDA CORPO COM 1,10m DE ALTURA, COM CORRIMÃO EM TUBO GALVANIZADO DE 3", INCLUINDO MONTAGEM	PRÓPRIA	M	67,34	272,72	18.364,96
4.15.3	74194/001	ESCADA TIPO MARINHEIRO EM TUBO AÇO GALVANIZADO 1 1/2" 5 DEGRAUS	SINAPI	M	2,90	278,70	808,23
4.15.4	COMP1105	QUADRO ESCOLAR EM FÓRMICA BRANCA COM MOLDURA SOBRE CHAPA DE MDF CRU 6MM	PRÓPRIA	M2	89,40	272,13	24.328,42
4.16	LOUÇAS, METAIS E BANCADAS						114.185,23
4.16.1	COMP1225	BANCADA EM GRANITO P/ LAVATÓRIO, INCL. LOUÇA BRANCA, ACESSÓRIOS E TORNEIRA METÁLICA	PRÓPRIA	UN	1,00	979,44	979,44
4.16.2	COMP0237	BANCADA DE GRANITO C/ 2 CUBAS DE LOUÇAS, MEDINDO (1,60 X 0,50M), FIXADA EM MÃOS FRANCESAS, INCL. SIFÃO DE COPO, ENGATE 30CM FLEXÍVEL PLÁSTICO, TORNEIRA CROMADA DE MESA E VÁLVULA DE METAL. - FORNEC. E INSTALAÇÃO.	PRÓPRIA	UN	2,00	1.140,80	2.281,60
4.16.3	COMP0787	BANCADA DE GRANITO C/ 3 CUBAS DE LOUÇAS, MEDINDO (2,20 X 0,50M), FIXADA EM MÃOS FRANCESAS, INCL. SIFÃO DE COPO, ENGATE 30CM FLEXÍVEL PLÁSTICO, TORNEIRA CROMADA DE MESA E VÁLVULA DE METAL, INCLUSOS OS DOIS ESPELHOS DE GRANITO SUPERIOR DE 10CM E INFERIOR DE 5CM - FORNEC. E INSTALAÇÃO.	PRÓPRIA	UN	7,00	1.747,01	12.229,07
4.16.4	COMP0394	BALCÃO EM GRANITO CINZA ANDORINHA	PRÓPRIA	M2	64,39	730,51	47.037,54

EDITAL Nº 5065
RDC PRESENCIAL CPL Nº. 031/2019
PROCESSO Nº P890381/2019

FL. 209

4.16.5	86919	TANQUE DE LOUÇA BRANCA COM COLUNA, 30L OU EQUIVALENTE, INCLUSO SIFÃO FLEXÍVEL EM PVC, VÁLVULA METÁLICA E TORNEIRA DE METAL CROMADO PADRÃO MÉDIO - FORNECIMENTO E INSTALAÇÃO. AF_12/2013	SINAPI	UN	2,00	831,36	1.662,72
4.16.6	COMP0063	LAVATÓRIO DE LOUÇA BRANCA C/ COLUNA SUSPensa E ACESSÓRIOS	PRÓPRIA	UN	2,00	543,89	1.087,78
4.16.7	COMP0093	LAVATÓRIO DE CANTO LOUÇA BRANCA SUSPENSO, 40 X 30 CM OU EQUIVALENTE, INCLUSO SIFÃO TIPO GARRAFA EM PVC, VÁLVULA E ENGATE FLEXÍVEL 30CM EM PLÁSTICO E TORNEIRA CROMADA DE MESA - FORNECIMENTO E INSTALAÇÃO.	PRÓPRIA	UN	6,00	268,69	1.612,14
4.16.8	95472	VASO SANITARIO SIFONADO CONVENCIONAL PARA PCD SEM FURO FRONTAL COM LOUÇA BRANCA SEM ASSENTO, INCLUSO CONJUNTO DE LIGAÇÃO PARA BACIA SANITÁRIA AJUSTÁVEL - FORNECIMENTO E INSTALAÇÃO. AF_10/2016	SINAPI	UN	6,00	782,30	4.693,80
4.16.9	95470	VASO SANITARIO SIFONADO CONVENCIONAL COM LOUÇA BRANCA, INCLUSO CONJUNTO DE LIGAÇÃO PARA BACIA SANITÁRIA AJUSTÁVEL - FORNECIMENTO E INSTALAÇÃO. AF_10/2016	SINAPI	UN	18,00	220,70	3.972,60
4.16.10	86932	VASO SANITÁRIO SIFONADO COM CAIXA ACOPLADA LOUÇA BRANCA - PADRÃO MÉDIO, INCLUSO ENGATE FLEXÍVEL EM METAL CROMADO, 1/2" X 40CM - FORNECIMENTO E INSTALAÇÃO. AF_12/2013	SINAPI	UN	5,00	482,44	2.412,20
4.16.11	74234/001	MICTORIO SIFONADO DE LOUCA BRANCA COM PERTENCES, COM REGISTRO DE PRESSAO 1/2" COM CANOPLA CROMADA ACABAMENTO SIMPLES E CONJUNTO PARA FIXACAO - FORNECIMENTO E INSTALACAO	SINAPI	UN	8,00	562,18	4.497,44
4.16.12	86912	TORNEIRA CROMADA LONGA, DE PAREDE, 1/2" OU 3/4", PARA PIA DE COZINHA, PADRÃO MÉDIO - FORNECIMENTO E INSTALAÇÃO. AF_12/2013	SINAPI	UN	12,00	42,95	515,40
4.16.13	86909	TORNEIRA CROMADA TUBO MÓVEL, DE MESA, 1/2" OU 3/4", PARA PIA DE COZINHA, PADRÃO ALTO - FORNECIMENTO E INSTALAÇÃO. AF_12/2013	SINAPI	UN	8,00	101,04	808,32
4.16.14	COMP1223	FORNECIMENTO E INSTALAÇÃO DE TORNEIRA ELÉTRICA AUTOMÁTICA 220V-2800W	PRÓPRIA	UN	3,00	183,23	549,69
4.16.15	COMP1133	FORNECIMENTO E INSTALAÇÃO DE CHUVEIRO CROMADO	PRÓPRIA	UN	1,00	91,28	91,28
4.16.16	COMP0094	DUCHA PARA WC CROMADO - D=1/2" (INSTALADO)	PRÓPRIA	UN	29,00	121,15	3.513,35

EDITAL Nº 5065
RDC PRESENCIAL CPL Nº. 031/2019
PROCESSO Nº P890381/2019

FL. 210

4.16.17	COMP0034	PEÇAS DE APOIO DEFICIENTES C/TUBO INOX P/WC'S	PRÓPRIA	M	22,28	254,36	5.667,14
4.16.18	COMP1237	AQUISIÇÃO E INSTALAÇÃO DE CHUVEIRO DE EMERGÊNCIA PARA LAVAR OLHOS E MÃOS	PRÓPRIA	UN	1,00	1.438,71	1.438,71
4.16.19	95544	PAPELEIRA DE PAREDE EM METAL CROMADO SEM TAMPA, INCLUSO FIXAÇÃO. AF_10/2016	SINAPI	UN	29,00	26,18	759,22
4.16.20	COMP0033	PORTA-PAPEL DE LOUCA BRANCA (15X15)cm	PRÓPRIA	UN	6,00	116,56	699,36
4.16.21	95543	PORTA TOALHA BANHO EM METAL CROMADO, TIPO BARRA, INCLUSO FIXAÇÃO. AF_10/2016	SINAPI	UN	18,00	34,26	616,68
4.16.22	88571	SABONETEIRA DE SOBREPOR (FIXADA NA PAREDE), TIPO CONCHA, EM AÇO INOXIDÁVEL - FORNECIMENTO E INSTALACAO	SINAPI	UN	22,00	40,91	900,02
4.16.23	COMP1241	BANCADA DE AÇO INOXIDÁVEL COM CUBA DUPLA, INCLUSO VÁLVULA METÁLICA E SIFÃO METÁLICO.	PRÓPRIA	UN	7,00	862,92	6.040,44
4.16.24	COMP1242	BANCADA DE AÇO INOXIDÁVEL COM CUBA SIMPLES, INCLUSO VÁLVULA METÁLICA E SIFÃO METÁLICO.	PRÓPRIA	UN	3,00	588,24	1.764,72
4.16.25	74125/002	ESPELHO CRISTAL ESPESSURA 4MM, COM MOLDURA EM ALUMINIO E COMPENSADO 6MM PLASTIFICADO COLADO	SINAPI	M2	14,67	569,50	8.354,57
5	QUADRA COBERTA COM VESTIÁRIO						1.545.103,88
5.1	MOVIMENTO DE TERRA						9.850,97
5.1.1	79480	ESCAVACAO MECANICA CAMPO ABERTO EM SOLO EXCETO ROCHA ATE 2,00M PROFUNDIDADE	SINAPI	M3	366,22	2,73	999,78
5.1.2	93382	REATERRO MANUAL DE VALAS COM COMPACTAÇÃO MECANIZADA. AF_04/2016	SINAPI	M3	317,04	26,81	8.499,84
5.1.3	COMP0192	CARGA MECANIZADA DE TERRA EM CAMINHÃO BASCULANTE	PRÓPRIA	M3	26,33	4,13	108,74
5.1.4	95875	TRANSPORTE COM CAMINHÃO BASCULANTE DE 10 M3, EM VIA URBANA PAVIMENTADA, DMT ATÉ 30 KM (UNIDADE: M3XKM). AF_12/2016	SINAPI	M3XKM	168,48	1,44	242,61
5.2	INFRAESTRUTURA						91.322,61
5.2.1	COMP1491	CARGA E TRANSP. DE ESTACA PRÉ-MOLDADA DO ESTOQUE AO LOCAL DE APLICAÇÃO	PRÓPRIA	M	208,00	48,43	10.073,44
5.2.2	COMP1492	AQUISIÇÃO E CRAVAÇÃO DE ESTACA PRÉ-MOLDADA CIRCULAR DE CONCRETO, DIÂMETRO 0,30m (EXCLUSO TRANSPORTE)	PRÓPRIA	M	208,00	209,66	43.609,28
5.2.3	94974	CONCRETO MAGRO PARA LASTRO, TRAÇO 1:4,5:4,5 (CIMENTO/ AREIA MÉDIA/ BRITA 1) - PREPARO MANUAL. AF_07/2016	SINAPI	M3	4,79	403,06	1.930,66
5.2.4	COMP0245	FORMA DE TÁBUAS DE 1" DE 3A. P/FUNDAÇÕES UTIL. 5 X	PRÓPRIA	M2	31,24	77,84	2.431,72
5.2.5	COMP1403	ARMADURA CA-50A MÉDIA D= 6,3 A 12,50mm. DOBRA E MONTAGEM	PRÓPRIA	KG	660,39	10,45	6.901,08

EDITAL Nº 5065
RDC PRESENCIAL CPL Nº. 031/2019
PROCESSO Nº P890381/2019

FL. 211

5.2.6	COMP0001	FORNECIMENTO, LANÇAMENTO E APLICAÇÃO DE CONCRETO, FCK=30MPA, PREPARO MECÂNICO	PRÓPRIA	M3	16,27	594,46	9.671,86
5.2.7	95467	EMBASAMENTO C/PEDRA ARGAMASSADA UTILIZANDO ARG.CIM/AREIA 1:4	SINAPI	M3	21,63	440,54	9.528,88
5.2.8	COMP0206	ALVENARIA DE EMBASAMENTO DE TIJOLO FURADO, C/ ARGAMASSA MISTA C/ CAL HIDRATADA (1:2:8)	PRÓPRIA	M3	10,38	520,88	5.406,73
5.2.9	COMP0025	CINTA DE IMPERMEABILIZAÇÃO C/ARMAÇÃO EM FERRO	PRÓPRIA	M3	1,08	680,94	735,42
5.2.10	98557	IMPERMEABILIZAÇÃO DE SUPERFÍCIE COM EMULSÃO ASFÁLTICA, 2 DEMÃOS AF_06/2018	SINAPI	M2	32,44	31,86	1.033,54
5.3	SUPERESTRUTURA - CONCRETO E METÁLICA						645.137,50
5.3.1	COMP0333	FORMA PARA ESTRUTURAS DE CONCRETO (PILAR, VIGA E LAJE) EM CHAPA DE MADEIRA COMPENSADA RESINADA, DE 1,10 X 2,20, ESPESSURA = 12 MM, 05 UTILIZACOES. (FABRICACAO, MONTAGEM E DESMONTAGEM) (M2)	PRÓPRIA	M2	559,20	99,63	55.713,10
5.3.2	COMP0001	FORNECIMENTO, LANÇAMENTO E APLICAÇÃO DE CONCRETO, FCK=30MPA, PREPARO MECÂNICO	PRÓPRIA	M3	97,90	594,46	58.197,63
5.3.3	COMP0158	ARMADURA DE AÇO CA-60, BITOLAS 3,4 A 6,4MM - FORNECIMENTO, CORTE, DOBRA E COLOCAÇÃO	PRÓPRIA	KG	738,70	9,96	7.357,45
5.3.4	74141/004	LAJE PRE-MOLD BETA 20 P/3,5KN/M2 VAO 6,2M INCL VIGOTAS TIJOLOS ARMADU-RA NEGATIVA CAPEAMENTO 3CM CONCRETO 15MPA ESCORAMENTO MATERIAL E MAO DE OBRA.	SINAPI	M2	191,20	123,79	23.668,65
5.3.5	COMP1403	ARMADURA CA-50A MÉDIA D= 6,3 A 12,50mm. DOBRA E MONTAGEM	PRÓPRIA	KG	3.317,60	10,45	34.668,92
5.3.6	COMP0516	ARMADURA CA-50A GROSSA D= 12,5 A 25,0MM	PRÓPRIA	KG	328,00	10,73	3.519,44
5.3.7	92581	TRAMA DE AÇO COMPOSTA POR TERÇAS PARA TELHADOS DE ATÉ 2 ÁGUAS PARA TELHA ESTRUTURAL DE FIBROCIMENTO, INCLUSO TRANSPORTE VERTICAL. AF_07/2019	SINAPI	M2	190,32	50,02	9.519,81
5.3.8	COMP1119	ESTRUTURA METÁLICA EM TESOURAS OU TRELICAS, VAO LIVRE DE 12M, FORNECIMENTO E MONTAGEM, NAO SENDO CONSIDERADOS OS FECHAMENTOS METALICOS, AS COLUNAS, OS SERVICOS GERAIS EM ALVENARIA E CONCRETO, AS TELHAS DE COBERTURA E A PINTURA DE ACABAMENTO	PRÓPRIA	M2	1.223,92	118,86	145.475,13
5.3.9	COMP1190	JATEAMENTO AO METAL BRANCO EM ESTRUTURAS DE AÇO CARBONO	PRÓPRIA	M2	1.414,24	79,49	112.417,94
5.3.10	COMP1361	PINTURA C/ PRIMER EPOXI EM ESTRUTURA DE AÇO CARBONO 80 MICRA C/REVÓLVER	PRÓPRIA	M2	1.414,24	41,69	58.959,67

EDITAL Nº 5065
RDC PRESENCIAL CPL Nº. 031/2019
PROCESSO Nº P890381/2019

FL. 212

5.3.11	COMP1362	PINTURA C/ TINTA EPOXI EM ESTRUTURA DE AÇO CARBONO 160 MICRA C/REVÓLVER	PRÓPRIA	M2	1.414,24	63,98	90.483,08
5.3.12	COMP1363	PINTURA C/ TINTA EPOXI EM ESTRUTURA DE AÇO CARBONO 80 MICRA C/REVÓLVER	PRÓPRIA	M2	1.414,24	31,93	45.156,68
5.4	PAREDES E PAINÉIS						103.245,92
5.4.1	87489	ALVENARIA DE VEDAÇÃO DE BLOCOS CERÂMICOS FURADOS NA VERTICAL DE 9X19X39CM (ESPESSURA 9CM) DE PAREDES COM ÁREA LÍQUIDA MAIOR OU IGUAL A 6M ² COM VÃOS E ARGAMASSA DE ASSENTAMENTO COM PREPARO EM BETONEIRA. AF_06/2014	SINAPI	M2	514,99	40,67	20.944,64
5.4.2	87494	ALVENARIA DE VEDAÇÃO DE BLOCOS CERÂMICOS FURADOS NA VERTICAL DE 19X19X39CM (ESPESSURA 19CM) DE PAREDES COM ÁREA LÍQUIDA MAIOR OU IGUAL A 6M ² COM VÃOS E ARGAMASSA DE ASSENTAMENTO COM PREPARO MANUAL. AF_06/2014	SINAPI	M2	62,33	67,14	4.184,84
5.4.3	COMP0064	DIVISÓRIA DE GRANITO CINZA E=3cm	PRÓPRIA	M2	98,30	762,26	74.930,16
5.4.4	COMP0334	VERGA 10X10CM EM CONCRETO PRÉ-MOLDADO FCK=20MPA (PREPARO COM BETONEIRA) AÇO CA60, BITOLA FINA, INCLUSIVE FORMAS TABUA 3A. (M)	PRÓPRIA	M	25,34	48,78	1.236,09
5.4.5	93197	CONTRAVERGA MOLDADA IN LOCO EM CONCRETO PARA VÃOS DE MAIS DE 1,5 M DE COMPRIMENTO. AF_03/2016	SINAPI	M	33,24	58,67	1.950,19
5.5	COBERTURA						82.496,88
5.5.1	TELHAMENTO						81.286,13
5.5.1.1	COMP1106	TELHA DE ALUMÍNIO, TRAPEZOIDAL e = 0,7mm	PRÓPRIA	M2	1.331,25	61,06	81.286,13
5.5.2	OUTROS ELEMENTOS DE COBERTA						1.210,75
5.5.2.1	COMP1339	CUMEEIRA DE ALUMÍNIO E=0.8mm	PRÓPRIA	M	19,20	63,06	1.210,75
5.6	ESQUADRIAS						46.018,10
5.6.1	94581	JANELA DE ALUMÍNIO MAXIM-AR, FIXAÇÃO COM ARGAMASSA, COM VIDROS, PADRONIZADA. AF_07/2016	SINAPI	M2	14,35	477,84	6.857,00
5.6.2	COMP1062	PORTA EM ALUMÍNIO DE ABRIR TIPO VENEZIANA OU CORRUGADO COM GUARNIÇÃO, FIXAÇÃO COM PARAFUSOS - FORNECIMENTO E INSTALAÇÃO. AF_08/2015	PRÓPRIA	M2	7,56	513,21	3.879,87
5.6.3	91338	PORTA DE ALUMÍNIO DE ABRIR COM LAMBRI, COM GUARNIÇÃO, FIXAÇÃO COM PARAFUSOS - FORNECIMENTO E INSTALAÇÃO. AF_08/2015	SINAPI	M2	36,48	692,51	25.262,76
5.6.4	COMP0789	PORTA DE ABRIR EM MADEIRA MACIÇA DE 0,90M X 2,10M COM CHAPA DE ALUMÍNIO TIPO XADREZ	PRÓPRIA	UN	1,00	1.304,97	1.304,97

EDITAL Nº 5065
RDC PRESENCIAL CPL Nº. 031/2019
PROCESSO Nº P890381/2019

FL. 213

		LAVRADA, MAÇANETA TIPO ALAVANCA E PUXADOR HORIZONTAL					
5.6.5	COMP0232	PORTÃO DE ABRIR EM TELA ARAME GALVANIZADO N.12 MALHA 2" E MOLDURA EM TUBOS, INCLUSO FERRAGENS	PRÓPRIA	M2	10,32	579,79	5.983,43
5.6.6	74046/002	TARJETA TIPO LIVRE/OCUPADO PARA PORTA DE BANHEIRO	SINAPI	UN	8,00	39,94	319,52
5.6.7	COMP1128	FORNECIMENTO E ASSENTAMENTO DE PEITORIL DE GRANITO L= 15 cm	PRÓPRIA	M	32,30	74,63	2.410,55
5.7	IMPERMEABILIZAÇÃO DE CALHAS						7.224,70
5.7.1	40780	REGULARIZAÇÃO DE SUPERFÍCIE DE CONCRETO APARENTE	SINAPI	M2	133,13	10,28	1.368,58
5.7.2	98546	IMPERMEABILIZAÇÃO DE SUPERFÍCIE COM MANTA ASFÁLTICA, UMA CAMADA, INCLUSIVE APLICAÇÃO DE PRIMER ASFÁLTICO, E=3MM. AF_06/2018	SINAPI	M2	49,92	89,78	4.481,82
5.7.3	98563	PROTEÇÃO MECÂNICA DE SUPERFÍCIE HORIZONTAL COM ARGAMASSA DE CIMENTO E AREIA, TRAÇO 1:3, E=2CM. AF_06/2018	SINAPI	M2	49,92	27,53	1.374,30
5.8	REVESTIMENTO DE PAREDE						95.201,56
5.8.1	COMP0611	CHAPISCO C/ ARGAMASSA DE CIMENTO E AREIA S/PENEIRAR TRAÇO 1:3 ESP.= 5mm P/ PAREDE	PRÓPRIA	M2	675,07	6,50	4.387,96
5.8.2	COMP0631	EMBOÇO C/ ARGAMASSA MISTA DE CIMENTO, CAL EM PASTA E AREIA S/PENEIRAR TRAÇO 1:1.5:9 ESP.= 20mm P/ PAREDE	PRÓPRIA	M2	375,16	33,33	12.504,08
5.8.3	COMP0016	REBOCO PARA PAREDES COM ARGAMASSA DE CIMENTO E AREIA PENEIRADA, TRAÇO 1:3	PRÓPRIA	M2	299,90	35,08	10.520,49
5.8.4	COMP0827	CERÂMICA ESMALTADA C/ARG. PRÉ-FABRICADA ATÉ 30X30 CM C/ REJUNTAMENTO P/PAREDES.	PRÓPRIA	M2	221,90	70,05	15.544,10
5.8.5	COMP0028	REJUNTAMENTO P/ REVESTIMENTO CERÂMICO COM ARGAMASSA PRÉ-FABRICADA - ESP.=3MM	PRÓPRIA	M2	221,90	12,32	2.733,81
5.8.6	73908/002	CANTONEIRA DE ALUMINIO 1"X1?, PARA PROTECAO DE QUINA DE PAREDE	SINAPI	M	153,26	37,83	5.797,83
5.8.7	COMP0028	REJUNTAMENTO P/ REVESTIMENTO CERÂMICO COM ARGAMASSA PRÉ-FABRICADA - ESP.=3MM	PRÓPRIA	M2	153,26	12,32	1.888,16
5.8.8	73908/002	CANTONEIRA DE ALUMINIO 1"X1?, PARA PROTECAO DE QUINA DE PAREDE	SINAPI	M	23,46	37,83	887,49
5.8.9	COMP1233	FORNECIMENTO E INSTALAÇÃO DE BRISE DE ALUMÍNIO TIPO COLMEIA	PRÓPRIA	M2	56,50	724,56	40.937,64
5.9	REVESTIMENTO DE FORRO						14.555,64
5.9.1	COMP1111	TABICA METÁLICA PARA FORRO DE GESSO (FORNECIMENTO E MONTAGEM)(fornecimento e montagem)	PRÓPRIA	M	154,82	16,42	2.542,14

EDITAL Nº 5065
RDC PRESENCIAL CPL Nº. 031/2019
PROCESSO Nº P890381/2019

FL. 214

5.9.2	COMP0187	FORRO DE GESSO ACARTONADO ESTRUTURADO - FORNECIMENTO E MONTAGEM	PRÓPRIA	M2	171,45	70,07	12.013,50
5.10	PISOS						188.786,22
5.10.1	COMP0204	ATERRO COM MATERIAL ARENOSO COM ADIÇÃO DE 20% DE SOLO RECICLADO - (SEM TRANSPORTE)	PRÓPRIA	M3	139,52	53,89	7.518,73
5.10.2	COMP0192	CARGA MECANIZADA DE TERRA EM CAMINHÃO BASCULANTE	PRÓPRIA	M3	174,40	4,13	720,27
5.10.3	95875	TRANSPORTE COM CAMINHÃO BASCULANTE DE 10 M3, EM VIA URBANA PAVIMENTADA, DMT ATÉ 30 KM (UNIDADE: M3XKM). AF_12/2016	SINAPI	M3XKM	2.616,04	1,44	3.767,10
5.10.4	68053	FORNECIMENTO/INSTALACAO LONA PLASTICA PRETA, PARA IMPERMEABILIZACAO, ESPESSURA 150 MICRAS.	SINAPI	M2	697,61	5,77	4.025,21
5.10.5	COMP1235	PISO DE CONCRETO FCK=15MPa ESP.= 12cm, ARMADO C/TELA DE AÇO	PRÓPRIA	M2	697,61	110,32	76.960,34
5.10.6	72137	PISO INDUSTRIAL ALTA RESISTENCIA, ESPESSURA 12MM, INCLUSO JUNTAS DE DILATAÇAO PLASTICAS E POLIMENTO MECANIZADO	SINAPI	M2	697,61	103,93	72.502,61
5.10.7	COMP0461	JUNTA DE RETRAÇÃO, SERRADA C/ DISCO DIAMANTADO, P/ PISO EM CONCRETO ESTRUTURAL, PROF.=5CM, INCLUSIVE PREENCHIMENTO C/ FUNGENBAND	PRÓPRIA	M	67,20	94,26	6.334,27
5.10.8	COMP0436	JUNTA DE DILATAÇÃO PARA PISOS	PRÓPRIA	M	149,80	8,68	1.300,26
5.10.9	COMP0303	REGULARIZAÇÃO DE BASE C/ ARGAMASSA CIMENTO E AREIA S/ PENEIRAR, TRAÇO 1:3 - ESP= 3cm	PRÓPRIA	M2	147,15	25,65	3.774,40
5.10.10	89171	(COMPOSIÇÃO REPRESENTATIVA) DO SERVIÇO DE REVESTIMENTO CERÂMICO PARA PISO COM PLACAS TIPO GRÊS DE DIMENSÕES 35X35 CM, PARA EDIFICAÇÃO HABITACIONAL UNIFAMILIAR (CASA) E EDIFICAÇÃO PÚBLICA PADRÃO. AF_11/2014	SINAPI	M2	147,15	59,46	8.749,54
5.10.11	COMP0028	REJUNTAMENTO P/ REVESTIMENTO CERÂMICO COM ARGAMASSA PRÉ-FABRICADA - ESP.=3MM	PRÓPRIA	M2	147,15	12,32	1.812,89
5.10.12	98689	SOLEIRA EM GRANITO, LARGURA 15 CM, ESPESSURA 2,0 CM. AF_06/2018	SINAPI	M	7,00	98,52	689,64
5.10.13	COMP0052	RODAPÉ EM PERFIL DE ALUMÍNIO	PRÓPRIA	M	24,00	26,29	630,96
5.11	PINTURAS						59.466,93
5.11.1	95305	TEXTURA ACRÍLICA, APLICAÇÃO MANUAL EM PAREDE, UMA DEMÃO. AF_09/2016	SINAPI	M2	299,90	13,85	4.153,62
5.11.2	88485	APLICAÇÃO DE FUNDO SELADOR ACRÍLICO EM PAREDES, UMA DEMÃO. AF_06/2014	SINAPI	M2	299,90	2,38	713,76
5.11.3	88489	APLICAÇÃO MANUAL DE PINTURA COM TINTA LÁTEX ACRÍLICA EM	SINAPI	M2	299,90	13,32	3.994,67

EDITAL Nº 5065
RDC PRESENCIAL CPL Nº. 031/2019
PROCESSO Nº P890381/2019

FL. 215

		PAREDES, DUAS DEMÃOS. AF_06/2014						
5.11.4	79460	PINTURA EPOXI, DUAS DEMAOS	SINAPI	M2	697,61	45,81	31.957,51	
5.11.5	74133/002	EMASSAMENTO COM MASSA A OLEO, DUAS DEMAOS	SINAPI	M2	12,56	18,66	234,37	
5.11.6	74065/002	PINTURA ESMALTE ACETINADO PARA MADEIRA, DUAS DEMAOS, SOBRE FUNDO NIVELADOR BRANCO	SINAPI	M2	12,56	22,85	287,00	
5.11.7	95468	PINTURA ESMALTE BRILHANTE (2 DEMAOS) SOBRE SUPERFICIE METALICA, INCLUSIVE PROTECAO COM ZARCAO (1 DEMAOS)	SINAPI	M2	456,00	39,75	18.126,00	
5.12	INSTALAÇÕES						139.313,40	
5.12.1	INSTALAÇÕES HIDRÁULICAS						17.737,19	
5.12.1.1	89972	KIT DE REGISTRO DE GAVETA BRUTO DE LATÃO ¾", INCLUSIVE CONEXÕES, ROSCÁVEL, INSTALADO EM RAMAL DE ÁGUA FRIA - FORNECIMENTO E INSTALAÇÃO. AF_12/2014	SINAPI	UN	7,00	47,52	332,64	
5.12.1.2	94793	REGISTRO DE GAVETA BRUTO, LATÃO, ROSCÁVEL, 1 1/4?, COM ACABAMENTO E CANOPLA CROMADOS, INSTALADO EM RESERVAÇÃO DE ÁGUA DE EDIFICAÇÃO QUE POSSUA RESERVATÓRIO DE FIBRA/FIBROCIMENTO ? FORNECIMENTO E INSTALAÇÃO. AF_06/2016	SINAPI	UN	10,00	150,83	1.508,30	
5.12.1.3	94497	REGISTRO DE GAVETA BRUTO, LATÃO, ROSCÁVEL, 1 1/2?, INSTALADO EM RESERVAÇÃO DE ÁGUA DE EDIFICAÇÃO QUE POSSUA RESERVATÓRIO DE FIBRA/FIBROCIMENTO ? FORNECIMENTO E INSTALAÇÃO. AF_06/2016	SINAPI	UN	13,00	109,16	1.419,08	
5.12.1.4	94498	REGISTRO DE GAVETA BRUTO, LATÃO, ROSCÁVEL, 2?, INSTALADO EM RESERVAÇÃO DE ÁGUA DE EDIFICAÇÃO QUE POSSUA RESERVATÓRIO DE FIBRA/FIBROCIMENTO ? FORNECIMENTO E INSTALAÇÃO. AF_06/2016	SINAPI	UN	2,00	141,43	282,86	
5.12.1.5	94499	REGISTRO DE GAVETA BRUTO, LATÃO, ROSCÁVEL, 2 1/2?, INSTALADO EM RESERVAÇÃO DE ÁGUA DE EDIFICAÇÃO QUE POSSUA RESERVATÓRIO DE FIBRA/FIBROCIMENTO ? FORNECIMENTO E INSTALAÇÃO. AF_06/2016	SINAPI	UN	3,00	259,29	777,87	
5.12.1.6	89970	KIT DE REGISTRO DE PRESSÃO BRUTO DE LATÃO ¾", INCLUSIVE CONEXÕES, ROSCÁVEL, INSTALADO EM RAMAL DE ÁGUA FRIA - FORNECIMENTO E INSTALAÇÃO. AF_12/2014	SINAPI	UN	27,00	42,46	1.146,42	

EDITAL Nº 5065
RDC PRESENCIAL CPL Nº. 031/2019
PROCESSO Nº P890381/2019

FL. 216

5.12.1.7	COMP0886	VÁLVULA DE RETENÇÃO HORIZ.OU VERT. D= 32mm (1 1/4") - FORNECIMENTO E INSTALAÇÃO	PRÓPRIA	UN	6,00	163,12	978,72
5.12.1.8	94792	REGISTRO DE GAVETA BRUTO, LATÃO, ROSCÁVEL, 1?, COM ACABAMENTO E CANOPLA CROMADOS, INSTALADO EM RESERVAÇÃO DE ÁGUA DE EDIFICAÇÃO QUE POSSUA RESERVATÓRIO DE FIBRA/FIBROCIMENTO ? FORNECIMENTO E INSTALAÇÃO. AF_06/2016	SINAPI	UN	12,00	116,36	1.396,32
5.12.1.9	91785	(COMPOSIÇÃO REPRESENTATIVA) DO SERVIÇO DE INSTALAÇÃO DE TUBOS DE PVC, SOLDÁVEL, ÁGUA FRIA, DN 25 MM (INSTALADO EM RAMAL, SUB-RAMAL, RAMAL DE DISTRIBUIÇÃO OU PRUMADA), INCLUSIVE CONEXÕES, CORTES E FIXAÇÕES, PARA PRÉDIOS. AF_10/2015	SINAPI	M	65,68	35,06	2.302,74
5.12.1.10	91786	(COMPOSIÇÃO REPRESENTATIVA) DO SERVIÇO DE INSTALAÇÃO TUBOS DE PVC, SOLDÁVEL, ÁGUA FRIA, DN 32 MM (INSTALADO EM RAMAL, SUB-RAMAL, RAMAL DE DISTRIBUIÇÃO OU PRUMADA), INCLUSIVE CONEXÕES, CORTES E FIXAÇÕES, PARA PRÉDIOS. AF_10/2015	SINAPI	M	142,09	23,70	3.367,53
5.12.1.11	91787	(COMPOSIÇÃO REPRESENTATIVA) DO SERVIÇO DE INSTALAÇÃO DE TUBOS DE PVC, SOLDÁVEL, ÁGUA FRIA, DN 40 MM (INSTALADO EM PRUMADA), INCLUSIVE CONEXÕES, CORTES E FIXAÇÕES, PARA PRÉDIOS. AF_10/2015	SINAPI	M	4,96	26,38	130,84
5.12.1.12	91788	(COMPOSIÇÃO REPRESENTATIVA) DO SERVIÇO DE INSTALAÇÃO DE TUBOS DE PVC, SOLDÁVEL, ÁGUA FRIA, DN 50 MM (INSTALADO EM PRUMADA), INCLUSIVE CONEXÕES, CORTES E FIXAÇÕES, PARA PRÉDIOS. AF_10/2015	SINAPI	M	48,90	33,80	1.652,82
5.12.1.13	COMP0055	TUBO PVC SOLD. MARRON INCL.CONEXÕES D= 60mm (2")	PRÓPRIA	M	26,33	56,45	1.486,33
5.12.1.14	COMP1142	TUBO, PVC, SOLDÁVEL, DN 75 MM FORNECIMENTO E INSTALAÇÃO, INCLUSIVE CONEXÕES	PRÓPRIA	M	15,60	61,20	954,72
5.12.2	INSTALAÇÕES DE COMBATE A INCÊNDIO E GLP						39.211,07
5.12.2.1	92367	TUBO DE AÇO GALVANIZADO COM COSTURA, CLASSE MÉDIA, DN 65 (2 1/2"), CONEXÃO ROSQUEADA, INSTALADO EM REDE DE ALIMENTAÇÃO PARA HIDRANTE - FORNECIMENTO E INSTALAÇÃO. AF_12/2015	SINAPI	M	137,40	76,42	10.500,11
5.12.2.2	COMP1145	ABRIGO PARA HIDRANTE, 90X60X17CM, COM REGISTRO GLOBO ANGULAR 45 GRAUS 2 1/2", ADAPTADOR STORZ 2 1/2",	PRÓPRIA	UN	2,00	1.846,11	3.692,22

EDITAL Nº 5065
RDC PRESENCIAL CPL Nº. 031/2019
PROCESSO Nº P890381/2019

FL. 217

		MANGUEIRA DE INCÊNDIO 20M, REDUÇÃO 2 1/2 X 1 1/2" E ESGUICHO EM LATÃO 1 1/2" - FORNECIMENTO E INSTALAÇÃO. AF_08/2017					
5.12.2.3	92642	TÊ, EM FERRO GALVANIZADO, CONEXÃO ROSQUEADA, DN 65 (2 1/2"), INSTALADO EM REDE DE ALIMENTAÇÃO PARA HIDRANTE - FORNECIMENTO E INSTALAÇÃO. AF_12/2015	SINAPI	UN	2,00	147,69	295,38
5.12.2.4	92389	JOELHO 45 GRAUS, EM FERRO GALVANIZADO, DN 65 (2 1/2"), CONEXÃO ROSQUEADA, INSTALADO EM REDE DE ALIMENTAÇÃO PARA HIDRANTE - FORNECIMENTO E INSTALAÇÃO. AF_12/2015	SINAPI	UN	2,00	115,32	230,64
5.12.2.5	97599	LUMINÁRIA DE EMERGÊNCIA - FORNECIMENTO E INSTALAÇÃO. AF_11/2017	SINAPI	UN	3,00	45,72	137,16
5.12.2.6	COMP0127	SINALIZAÇÃO PINTADA NO PISO PARA EXTINTOR DE INCÊNDIO	PRÓPRIA	UN	8,00	53,01	424,08
5.12.2.7	83635	EXTINTOR INCENDIO TP PO QUIMICO 6KG - FORNECIMENTO E INSTALACAO	SINAPI	UN	2,00	296,30	592,60
5.12.2.8	COMP1146	ALARME SONORO/VISUAL, SIRENE 120 dB, COM ACIONADOR MANUAL, ALIMENTAÇÃO 220 VAC - INSTALADO	PRÓPRIA	UN	3,00	282,56	847,68
5.12.2.9	COMP0857	ELETRODUTO DE ALUMÍNIO, INCLUSIVE CONEXÕES DE 3/4"	PRÓPRIA	M	146,78	21,62	3.173,38
5.12.2.10	COMP1147	CENTRAL ALARME P/12 LAÇOS SUPERV., MOD.FIRE-LITE/SIMILAR	PRÓPRIA	UN	1,00	19.317,82	19.317,82
5.12.3	LOUÇAS, METAIS E BANCADAS						15.782,61
5.12.3.1	COMP0237	BANCADA DE GRANITO C/ 2 CUBAS DE LOUÇAS, MEDINDO (1,60 X 0,50M), FIXADA EM MÃOS FRANCESAS, INCL. SIFÃO DE COPO, ENGATE 30CM FLEXÍVEL PLÁSTICO, TORNEIRA CROMADA DE MESA E VÁLVULA DE METAL. - FORNEC. E INSTALAÇÃO.	PRÓPRIA	UN	2,00	1.140,80	2.281,60
5.12.3.2	COMP0787	BANCADA DE GRANITO C/ 3 CUBAS DE LOUÇAS, MEDINDO (2,20 X 0,50M), FIXADA EM MÃOS FRANCESAS, INCL. SIFÃO DE COPO, ENGATE 30CM FLEXÍVEL PLÁSTICO, TORNEIRA CROMADA DE MESA E VÁLVULA DE METAL, INCLUSOS OS DOIS ESPELHOS DE GRANITO SUPERIOR DE 10CM E INFERIOR DE 5CM - FORNEC. E INSTALAÇÃO.	PRÓPRIA	UN	1,00	1.747,01	1.747,01
5.12.3.3	95472	VASO SANITARIO SIFONADO CONVENCIONAL PARA PCD SEM FURO FRONTAL COM LOUÇA BRANCA SEM ASSENTO, INCLUSO CONJUNTO DE LIGAÇÃO PARA BACIA SANITÁRIA AJUSTÁVEL - FORNECIMENTO E INSTALAÇÃO. AF_10/2016	SINAPI	UN	1,00	782,30	782,30

EDITAL Nº 5065
RDC PRESENCIAL CPL Nº. 031/2019
PROCESSO Nº P890381/2019

FL. 218

5.12.3.4	95470	VASO SANITARIO SIFONADO CONVENCIONAL COM LOUÇA BRANCA, INCLUSO CONJUNTO DE LIGAÇÃO PARA BACIA SANITÁRIA AJUSTÁVEL - FORNECIMENTO E INSTALAÇÃO. AF_10/2016	SINAPI	UN	10,00	220,70	2.207,00
5.12.3.5	74234/001	MICTORIO SIFONADO DE LOUCA BRANCA COM PERTENCES, COM REGISTRO DE PRESSAO 1/2" COM CANOPLA CROMADA ACABAMENTO SIMPLES E CONJUNTO PARA FIXACAO - FORNECIMENTO E INSTALACAO	SINAPI	UN	3,00	562,18	1.686,54
5.12.3.6	COMP0093	LAVATÓRIO DE CANTO LOUÇA BRANCA SUSPENSO, 40 X 30 CM OU EQUIVALENTE, INCLUSO SIFÃO TIPO GARRAFA EM PVC, VÁLVULA E ENGATE FLEXÍVEL 30CM EM PLÁSTICO E TORNEIRA CROMADA DE MESA - FORNECIMENTO E INSTALAÇÃO.	PRÓPRIA	UN	1,00	268,69	268,69
5.12.3.7	COMP0034	PEÇAS DE APOIO DEFICIENTES C/TUBO INOX P/WC'S	PRÓPRIA	M	2,00	254,36	508,72
5.12.3.8	COMP1133	FORNECIMENTO E INSTALAÇÃO DE CHUVEIRO CROMADO	PRÓPRIA	UN	29,00	91,28	2.647,12
5.12.3.9	COMP0094	DUCHA PARA WC CROMADO - D=1/2" (INSTALADO)	PRÓPRIA	UN	13,00	121,15	1.574,95
5.12.3.10	74125/002	ESPELHO CRISTAL ESPESSURA 4MM, COM MOLDURA EM ALUMINIO E COMPENSADO 6MM PLASTIFICADO COLADO	SINAPI	M2	3,65	569,50	2.078,68
5.12.4	INSTALAÇÕES SANITÁRIAS						16.478,70
5.12.4.1	93358	ESCAVAÇÃO MANUAL DE VALA COM PROFUNDIDADE MENOR OU IGUAL A 1,30 M. AF_03/2016	SINAPI	M3	24,60	66,35	1.632,21
5.12.4.2	COMP0332	CAIXA DE INSPEÇÃO EM ALVENARIA DE TIJOLO MACIÇO 60X60X60CM, REVESTIDA INTERNAMENTO COM BARRA LISA (CIMENTO E AREIA, TRAÇO 1:4) E=2,0CM, COM TAMPA PRÉ-MOLDADA DE CONCRETO E FUNDO DE CONCRETO 15MPA TIPO C - ESCAVAÇÃO E CONFECÇÃO	PRÓPRIA	UN	6,00	148,03	888,18
5.12.4.3	98103	CAIXA DE GORDURA DUPLA, CIRCULAR, EM CONCRETO PRÉ-MOLDADO, DIÂMETRO INTERNO = 0,6 M, ALTURA INTERNA = 0,6 M. AF_05/2018	SINAPI	UN	3,00	190,11	570,33
5.12.4.4	COMP0056	CAIXA SIFONADA 150X150X50cm COM GRELHA - PADRÃO POPULAR	PRÓPRIA	UN	6,00	57,89	347,34
5.12.4.5	89710	RALO SECO, PVC, DN 100 X 40 MM, JUNTA SOLDÁVEL, FORNECIDO E INSTALADO EM RAMAL DE DESCARGA OU EM RAMAL DE ESGOTO SANITÁRIO. AF_12/2014	SINAPI	UN	2,00	10,92	21,84
5.12.4.6	91792	(COMPOSIÇÃO REPRESENTATIVA) DO SERVIÇO DE INSTALAÇÃO DE TUBO DE PVC, SÉRIE NORMAL, ESGOTO PREDIAL, DN 40 MM (INSTALADO EM RAMAL DE DESCARGA OU RAMAL DE ESGOTO	SINAPI	M	14,37	46,80	672,52

EDITAL Nº 5065
RDC PRESENCIAL CPL Nº. 031/2019
PROCESSO Nº P890381/2019

FL. 219

		SANITÁRIO), INCLUSIVE CONEXÕES, CORTES E FIXAÇÕES, PARA PRÉDIOS. AF_10/2015					
5.12.4.7	91793	(COMPOSIÇÃO REPRESENTATIVA) DO SERVIÇO DE INSTALAÇÃO DE TUBO DE PVC, SÉRIE NORMAL, ESGOTO PREDIAL, DN 50 MM (INSTALADO EM RAMAL DE DESCARGA OU RAMAL DE ESGOTO SANITÁRIO), INCLUSIVE CONEXÕES, CORTES E FIXAÇÕES PARA, PRÉDIOS. AF_10/2015	SINAPI	M	46,33	71,01	3.289,89
5.12.4.8	91794	(COMPOSIÇÃO REPRESENTATIVA) DO SERVIÇO DE INST. TUBO PVC, SÉRIE N, ESGOTO PREDIAL, DN 75 MM, (INST. EM RAMAL DE DESCARGA, RAMAL DE ESG. SANITÁRIO, PRUMADA DE ESG. SANITÁRIO OU VENTILAÇÃO), INCL. CONEXÕES, CORTES E FIXAÇÕES, P/ PRÉDIOS. AF_10/2015	SINAPI	M	56,46	32,98	1.862,05
5.12.4.9	91795	(COMPOSIÇÃO REPRESENTATIVA) DO SERVIÇO DE INST. TUBO PVC, SÉRIE N, ESGOTO PREDIAL, 100 MM (INST. RAMAL DESCARGA, RAMAL DE ESG. SANIT., PRUMADA ESG. SANIT., VENTILAÇÃO OU SUB-COLETOR AÉREO), INCL. CONEXÕES E CORTES, FIXAÇÕES, P/ PRÉDIOS. AF_10/2015	SINAPI	M	47,46	55,52	2.634,98
5.12.4.10	83624	GRELHA DE FERRO FUNDIDO PARA CANALETA LARG = 20CM, FORNECIMENTO E ASSENTAMENTO	SINAPI	M	26,00	175,36	4.559,36
5.12.5	DRENAGEM PLUVIAL						3.281,58
5.12.5.1	94228	CALHA EM CHAPA DE AÇO GALVANIZADO NÚMERO 24, DESENVOLVIMENTO DE 50 CM, INCLUSO TRANSPORTE VERTICAL. AF_07/2019	SINAPI	M	36,87	73,95	2.726,54
5.12.5.2	COMP0121	FORNECIMENTO E INSTALAÇÃO DE RALO SEMIHEMISFÉRICO DIÂMETRO 100mm	PRÓPRIA	UN	16,00	34,69	555,04
5.12.6	INSTALAÇÕES ELÉTRICAS						30.942,56
5.12.6.1	QUADROS E CAIXAS						7.117,83
5.12.6.1.1	92869	CAIXA RETANGULAR 4" X 2" BAIXA (0,30 M DO PISO), METÁLICA, INSTALADA EM PAREDE - FORNECIMENTO E INSTALAÇÃO. AF_12/2015	SINAPI	UN	133,00	7,71	1.025,43
5.12.6.1.2	91940	CAIXA RETANGULAR 4" X 2" MÉDIA (1,30 M DO PISO), PVC, INSTALADA EM PAREDE - FORNECIMENTO E INSTALAÇÃO. AF_12/2015	SINAPI	UN	128,00	12,23	1.565,44
5.12.6.1.3	COMP1211	CONDULETE DE ALUMÍNIO, TIPO T/TB, PARA ELETRODUTO DE PVC SOLDÁVEL DN 32 MM (4"), APARENTE - FORNECIMENTO E INSTALAÇÃO. AF_11/2016	PRÓPRIA	UN	8,00	441,90	3.535,20

EDITAL Nº 5065
RDC PRESENCIAL CPL Nº. 031/2019
PROCESSO Nº P890381/2019

FL. 220

5.12.6.1.4	95801	CONDULETE DE ALUMÍNIO, TIPO X, PARA ELETRODUTO DE AÇO GALVANIZADO DN 20 MM (3/4"), APARENTE - FORNECIMENTO E INSTALAÇÃO. AF_11/2016_P	SINAPI	UN	28,00	35,42	991,76
5.12.6.2	QDLF QUADRA						2.741,96
5.12.6.2.1	74131/006	QUADRO DE DISTRIBUICAO DE ENERGIA DE EMBUTIR, EM CHAPA METALICA, PARA 32 DISJUNTORES TERMOMAGNETICOS MONOPOLARES, COM BARRAMENTO TRIFASICO E NEUTRO, FORNECIMENTO E INSTALACAO	SINAPI	UN	1,00	1.115,98	1.115,98
5.12.6.2.2	74130/001	DISJUNTOR TERMOMAGNETICO MONOPOLAR PADRAO NEMA (AMERICANO) 10 A 30A 240V, FORNECIMENTO E INSTALACAO	SINAPI	UN	18,00	14,33	257,94
5.12.6.2.3	COMP0042	DISPOSITIVO DE PROTEÇÃO CONTRA SURTOS DE TENSÃO - DPS's - 40 KA/440V	PRÓPRIA	UN	1,00	149,97	149,97
5.12.6.2.4	COMP1067	DISJUNTOR DIFERENCIAL DR-16A - 40A, 30mA	PRÓPRIA	UN	7,00	174,01	1.218,07
5.12.6.3	QDLF AUDITÓRIO						1.382,16
5.12.6.3.1	74131/004	QUADRO DE DISTRIBUICAO DE ENERGIA DE EMBUTIR, EM CHAPA METALICA, PARA 18 DISJUNTORES TERMOMAGNETICOS MONOPOLARES, COM BARRAMENTO TRIFASICO E NEUTRO, FORNECIMENTO E INSTALACAO	SINAPI	UN	1,00	487,68	487,68
5.12.6.3.2	74130/001	DISJUNTOR TERMOMAGNETICO MONOPOLAR PADRAO NEMA (AMERICANO) 10 A 30A 240V, FORNECIMENTO E INSTALACAO	SINAPI	UN	9,00	14,33	128,97
5.12.6.3.3	74130/004	DISJUNTOR TERMOMAGNETICO TRIPOLAR PADRAO NEMA (AMERICANO) 10 A 50A 240V, FORNECIMENTO E INSTALACAO	SINAPI	UN	1,00	93,51	93,51
5.12.6.3.4	COMP0042	DISPOSITIVO DE PROTEÇÃO CONTRA SURTOS DE TENSÃO - DPS's - 40 KA/440V	PRÓPRIA	UN	1,00	149,97	149,97
5.12.6.3.5	COMP1067	DISJUNTOR DIFERENCIAL DR-16A - 40A, 30mA	PRÓPRIA	UN	3,00	174,01	522,03
5.12.6.4	FIOS, CABOS E ACESSÓRIOS						6.319,65
5.12.6.4.1	91927	CABO DE COBRE FLEXIVEL ISOLADO, 2,5 MM², ANTI-CHAMA 0,6/1,0 KV, PARA CIRCUITOS TERMINAIS - FORNECIMENTO E INSTALAÇÃO. AF_12/2015	SINAPI	M	497,88	3,89	1.936,75
5.12.6.4.2	91929	CABO DE COBRE FLEXIVEL ISOLADO, 4 MM², ANTI-CHAMA 0,6/1,0 KV, PARA CIRCUITOS TERMINAIS - FORNECIMENTO E INSTALAÇÃO. AF_12/2015	SINAPI	M	78,84	5,44	428,89
5.12.6.4.3	COMP1205	ELETRODUTO RÍGIDO ROSCÁVEL, PVC, DN 25 MM (3/4"), INCLUSIVE CONEXÕES - FORNECIMENTO E INSTALAÇÃO	PRÓPRIA	M	156,25	15,12	2.362,50

EDITAL Nº 5065
RDC PRESENCIAL CPL Nº. 031/2019
PROCESSO Nº P890381/2019

FL. 221

5.12.6.4.4	COMP0148	ELETRODUTO DE PVC ROSCÁVEL, D=1", INCLUSIVE CONEXÕES - FORNECIMENTO E INSTALAÇÃO E FIXAÇÃO	PRÓPRIA	M	21,80	24,14	526,25
5.12.6.4.5	COMP1170	ELETRODUTO DE PVC RIGIDO ROSCAVEL DN 40MM (1 1/2") INCL CONEXOES, FORNECIMENTO E INSTALAÇÃO	PRÓPRIA	M	8,65	28,19	243,84
5.12.6.4.6	COMP1193	ELETRODUTO PVC ROSC.INCL.CONEXOES D= 60mm (2")	PRÓPRIA	M	19,67	41,76	821,42
5.12.6.5	INTERRUPTORES E TOMADAS						368,02
5.12.6.5.1	92001	TOMADA BAIXA DE EMBUTIR (1 MÓDULO), 2P+T 20 A, INCLUINDO SUPORTE E PLACA - FORNECIMENTO E INSTALAÇÃO. AF_12/2015	SINAPI	UN	7,00	27,92	195,44
5.12.6.5.2	91993	TOMADA ALTA DE EMBUTIR (1 MÓDULO), 2P+T 20 A, INCLUINDO SUPORTE E PLACA - FORNECIMENTO E INSTALAÇÃO. AF_12/2015	SINAPI	UN	2,00	38,19	76,38
5.12.6.5.3	91953	INTERRUPTOR SIMPLES (1 MÓDULO), 10A/250V, INCLUINDO SUPORTE E PLACA - FORNECIMENTO E INSTALAÇÃO. AF_12/2015	SINAPI	UN	4,00	24,05	96,20
5.12.6.6	LUMINÁRIAS INTERNAS / EXTERNAS / ACESSÓRIOS						13.012,94
5.12.6.6.1	COMP1217	LUMINÁRIA QUADRADA DE EMBUTIR COMPLETA COM CORPO EM CHAPA DE AÇO COM PINTURA ELETROSTÁTICA NA COR BRANCA COM ACRÍLICO TRANSLÚCIDO PARA 2 X T5 26W/4.000K (FLUXO LUMINOSO MÍNIMO LÂMPADA:2.900lm) FORNECIMENTO E INSTALAÇÃO	PRÓPRIA	UN	18,00	564,17	10.155,06
5.12.6.6.2	97587	LUMINÁRIA TIPO CALHA, DE EMBUTIR, COM 2 LÂMPADAS DE 14 W COM REFLETOR - FORNECIMENTO E INSTALAÇÃO. AF_11/2017	SINAPI	UN	1,00	170,68	170,68
5.12.6.6.3	COMP1219	REFLETOR PARA LED 50W/6000K (FLUXO LUMINOSO MÍNIMO: 4100LM), INCLUSIVE LÂMPADA	PRÓPRIA	UN	16,00	167,95	2.687,20
5.12.7	SISTEMA DE PROTEÇÃO CONTRA DESCARGAS ATMOSFÉRICAS (SPDA)						15.879,69
5.12.7.1	93358	ESCAVAÇÃO MANUAL DE VALA COM PROFUNDIDADE MENOR OU IGUAL A 1,30 M. AF_03/2016	SINAPI	M3	27,23	66,35	1.806,71
5.12.7.2	93382	REATERRO MANUAL DE VALAS COM COMPACTAÇÃO MECANIZADA. AF_04/2016	SINAPI	M3	27,14	26,81	727,62
5.12.7.3	COMP0039	ATERRAMENTO COMPLETO C/ HASTE COPPERWELD 5/8" X 3M	PRÓPRIA	UN	18,00	371,05	6.678,90
5.12.7.4	COMP0597	CAIXA DE EQUIPOTENCIALIZAÇÃO DE TERRA	PRÓPRIA	UN	1,00	504,50	504,50
5.12.7.5	96977	CORDOALHA DE COBRE NU 50 MM², ENTERRADA, SEM ISOLADOR - FORNECIMENTO E INSTALAÇÃO. AF_12/2017	SINAPI	M	151,30	30,94	4.681,22

EDITAL Nº 5065
RDC PRESENCIAL CPL Nº. 031/2019
PROCESSO Nº P890381/2019

FL. 222

5.12.7.6	73782/002	TERMINAL METALICO A PRESSAO PARA 1 CABO DE 50 MM2 - FORNECIMENTO E INSTALACAO	SINAPI	UN	14,00	38,36	537,04
5.12.7.7	72315	TERMINAL AEREO EM ACO GALVANIZADO COM BASE DE FIXACAO H = 30CM	SINAPI	UN	15,00	29,28	439,20
5.12.7.8	COMP0597	CAIXA DE EQUIPOTENCIALIZAÇÃO DE TERRA	PRÓPRIA	UN	1,00	504,50	504,50
5.13	DISPOSITIVOS DE PORTEÇÃO						4.557,73
5.13.1	COMP0197	GUARDA CORPO COM 1,10m DE ALTURA, COM CORRIMÃO EM TUBO GALVANIZADO DE 3", INCLUINDO MONTAGEM	PRÓPRIA	M	12,94	272,72	3.529,00
5.13.2	95468	PINTURA ESMALTE BRILHANTE (2 DEMAOS) SOBRE SUPERFICIE METALICA, INCLUSIVE PROTECAO COM ZARCAO (1 DEMAO)	SINAPI	M2	25,88	39,75	1.028,73
5.14	SERVIÇOS DIVERSOS						57.925,72
5.14.1	73787/001	ALAMBRADO EM TUBOS DE ACO GALVANIZADO, COM COSTURA, DIN 2440, DIAMETRO 2", ALTURA 3M, FIXADOS A CADA 2M EM BLOCOS DE CONCRETO, COM TELA DE ARAME GALVANIZADO REVESTIDO COM PVC, FIO 12 BWG E MALHA 7,5X7,5CM	SINAPI	M2	228,30	222,21	50.730,54
5.14.2	COMP0287	ESTRUTURA METÁLICA PARA BASQUETE COM TABELAS, INCLUINDO REDES	PRÓPRIA	CJ	1,00	3.742,39	3.742,39
5.14.3	COMP0019	TRAVES OFICIAIS PARA FUTEBOL DE SALÃO 3X2M EM AÇO GALV. 3", COM REQUADRO E REDES DE POLIETILENO FIO 4MM (CONJUNTO P/FUTSAL)	PRÓPRIA	CJ	1,00	3.005,28	3.005,28
5.14.4	COMP0021	ESTRUTURA METÁLICA P/ REDE DE VOLEY	PRÓPRIA	CJ	1,00	447,51	447,51
6	SERVIÇOS FINAIS						4.286,21
6.1	COMP0564	LIMPEZA FINAL DA OBRA	PRÓPRIA	M2	1.057,55	2,66	2.813,08
6.2	COMP1338	PLACA DE INAUGURAÇÃO EM AÇO INOX 45X35CM - FORNECIMENTO E MONTAGEM	PRÓPRIA	UN	1,00	1.473,13	1.473,13
VALOR TOTAL:							9.550.645,22
NOVE MILHÕES, QUINHENTOS E CINQUENTA MIL, SEISCENTOS E QUARENTA E CINCO REAIS E VINTE E DOIS CENTAVOS							

EDITAL Nº 5065
RDC PRESENCIAL CPL Nº. 031/2019
PROCESSO Nº P890381/2019

FL. 223

ANEXO XIV
JUSTIFICATIVA DA NÃO PARTICIPAÇÃO DE EMPRESA NA FORMA DE COOPERATIVA

O Município de Fortaleza vem por meio deste, apresentar justificativa acerca da não participação de Empresas enquadradas como Cooperativa no presente procedimento licitatório.

Destacamos o disposto no Termo de Conciliação Judicial firmado entre a União Federal e o Ministério Público do Trabalho, ocorrido na Ação Civil Pública nº 01082-2002-020-10-00-0, no qual a União Federal se compromete a não mais contratar cooperativas que atuem em atividades como serviços de limpeza, conservação e manutenção de prédios, de equipamentos, de veículos e instalações, dentre outros.

Na mesma linha caminha o entendimento do Tribunal de Contas da União ao autorizar a vedação à participação de cooperativas no certame quando houver subordinação entre os profissionais alocados para a execução dos serviços e a cooperativa (*Acórdão nº 2221/2013 – Plenário, TC 029.289/2009-0, relator Ministro José Múcio Monteiro, 21.8.2013; Acórdão nº 975/2005 – Segunda Câmara; Acórdão nº 1815/2003 – Plenário; Acórdão nº 307/2004 – Plenário que culminaram com a publicação da Súmula nº 281 do TCU*), como é o caso da presente contratação.

Atestamos, por fim, que permitir a participação das mesmas representaria desrespeitar o Princípio Constitucional da Eficiência, previsto no Artigo 37 da Constituição Federal de 1988, considerando que todo e qualquer procedimento referente ao contrato, aos aditivos e pagamentos necessitariam obrigatoriamente da assinatura, e consequente anuência, de todos os cooperados dificultando, ou até impossibilitando, a célere execução do objeto pretendido.

EDITAL Nº 5065
RDC PRESENCIAL CPL Nº. 031/2019
PROCESSO Nº P890381/2019

FL. 224

ANEXO XV
JUSTIFICATIVA DA LIMITAÇÃO NO NÚMERO DE CONSORCIADOS

O Município de Fortaleza vem por meio deste apresentar justificativa acerca da limitação estabelecida para o número de componentes que fazem parte dos Consórcios participantes do presente procedimento licitatório.

Destaca-se, por oportuno, que não há na legislação vigente dispositivo que vede a restrição ao número de consorciados e, até mesmo, a proibição da participação de consórcios, portanto, a conveniência de admitir, em procedimento licitatório, a participação dos mesmos e a quantidade de componentes, é decisão meramente discricionária da Administração, conforme artigo 51 do Decreto n.º 7.581/2011.

Dessa forma, em cada caso concreto se vislumbra a possibilidade da participação ou não de consórcios e, da mesma forma, a definição da quantidade de componentes existentes nestes, devendo a administração decidir, com base no interesse público e na vantajosidade para a mesma, qual será a formatação do edital.

A decisão desta Secretaria de limitar a 02 (duas) a quantidade de componentes dos Consórcios no presente edital decorreu das análises técnicas prévias à licitação, tendo por base que a permissão indiscriminada de consorciados põe em risco a competitividade do processo, já que um consórcio poderia reunir ilimitadas empresas com experiência profissional para tanto, podendo reduzir drasticamente o número de participantes no certame. A limitação evita, também, o fracionamento excessivo das responsabilidades, favorecendo a eficiência e a qualidade do serviço, e facilitando a fiscalização da contratação pela Administração.

Ressaltamos por fim, que o Tribunal de Contas da União no Acórdão nº 745/2017, bem como, no Acórdão nº 1404/2004 já se posicionou sobre o tema informando que *'não existe ilegalidade no termo de referência com relação a fixação em três o número máximo de empresas participantes em consórcio, uma vez que o dispositivo legal não veda tal fixação.'* Da mesma forma, o Tribunal de Contas do Estado na Representação 706.931 informa que cabe a Administração, através da sua discricionariedade, *'decidir acerca da melhor forma e condições para o atendimento ao interesse público.'*

EDITAL Nº 5065
RDC PRESENCIAL CPL Nº. 031/2019
PROCESSO Nº P890381/2019

FL. 225

ANEXO XVI
MODELO MERAMENTE SUGESTIVO DE DECLARAÇÃO DE MICROEMPRESA E EMPRESA DE PEQUENO PORTE

DECLARAÇÃO

(Nome /razão social) _____,
Inscrita no CNPJ nº _____, por intermédio de seu representante legal o(a)
Sr(a) _____, portador(a) da Carteira de Identidade
nº _____ e inscrito(a) sob o CPF nº _____, DECLARA, sob as
sanções administrativas cabíveis e sob as penas da lei, ser

- () Microempresa
() Empresa de Pequeno Porte..
() Indicar/detalhar a existência de restrição da documentação exigida para fins de habilitação (art. 30, § 4º. do Decreto 13.735 de 18 de janeiro de 2016).

Nos termos da legislação vigente, não possuindo nenhum dos impedimentos previstos no § 4 do artigo 3º. da Lei Complementar nº 123/06.

Fortaleza, _____ de _____ de _____.

(Representante Legal da)

EDITAL Nº 5065
RDC PRESENCIAL CPL Nº. 031/2019
PROCESSO Nº P890381/2019

FL. 226

ANEXO XVII
DECLARAÇÃO DE VISITA TÉCNICA OU DECLARAÇÃO DE RESPONSABILIDADE

(nome/ razão social) _____, com sede à _____, na cidade de _____, Estado de _____, inscrita no CNPJ nº _____, por intermédio de seu Representante o(a) Sr(a) _____, portador(a) da Carteira de Identidade nº _____, CPF nº _____ e devidamente inscrito no CREA sob o nº _____
DECLARA, para todos os fins, que visitou o local onde será realizada a **CONSTRUÇÃO DE 02 (DUAS) ESCOLAS DE ENSINO FUNDAMENTAL-EEF, NOS BAIROS GRANJA PORTUGAL E PAUPINA, NO MUNICÍPIO DE FORTALEZA – CE**, que conhece e considera compatível o Projeto Básico e os componentes do instrumento convocatório e que possui todas as informações relativas à sua execução. Declara, ainda, que não alegará posteriormente o desconhecimento de fatos evidentes à época da vistoria para solicitar qualquer alteração na vigência e no valor do contrato que vier a ser celebrado, caso seja a empresa vencedora.

Fortaleza, _____ de _____ de _____.

(Nome e carimbo do representante legal)

Servidor da Prefeitura Municipal de Fortaleza

OU

(Emitir em papel timbrado da empresa.)

Pela presente declaramos, sob as penalidades da lei, que a (nome/ razão social) _____, com sede à _____, na cidade de _____, Estado de _____, inscrita no CNPJ nº _____, por intermédio de seu Representante o(a) Sr(a) _____, portador(a) da Carteira de Identidade nº _____, CPF nº _____ e devidamente inscrito no CREA sob o nº _____, tem pleno conhecimento das condições e peculiaridades inerentes à natureza dos serviços objeto da licitação, **DECLINANDO DA VISITA** prevista no item 8.4.2.2. do Edital, assumindo total responsabilidade por esse fato e que não se utilizará deste para quaisquer questionamentos futuros de aspectos técnicos ou financeiros com a Prefeitura Municipal de Fortaleza.

Fortaleza, _____ de _____ de _____.

(Nome e carimbo do representante legal)

EDITAL Nº 5065
RDC PRESENCIAL CPL Nº. 031/2019
PROCESSO Nº P890381/2019

01 LOCALIZAÇÃO SAPATAS

02 DETALHE GÊNÉRICO SAPATAS

NOTAS GERAIS:

1. Unidades em centímetro, exceto quando especificado o contrário;
2. Concreto com Fc=20 MPa;
3. Terço do solo a 1,00 m de profundidade $\phi=0,5$ ligat^{ra};
4. Cobrimento adotado para o ferragem das sapatas = 4 cm;
5. Adotadas estacas do tipo pré-moldado com 3 m de comprimento cada.

01/05

02 LOCALIZAÇÃO SAPATAS

03 DETALHE ESTACAS

NOTAS GERAIS:

1. Unidades em centímetro, exceto quando especificado o contrário;
2. Concreto com Fc=20 MPa;
3. Terço do solo a 1,00 m de profundidade $\phi=0,5$ ligat^{ra};
4. Cobrimento adotado para o ferragem das sapatas = 4 cm;
5. Adotadas estacas do tipo pré-moldado com 3 m de comprimento cada.

02/05

EDITAL Nº 5065
RDC PRESENCIAL CPL Nº. 031/2019
PROCESSO Nº P890381/2019

ALVENARIA	QUANTIDADE	UNIDADE	VALOR UNITÁRIO	VALOR TOTAL
100	120	m³	180,00	21.600,00
101	120	m³	180,00	21.600,00
102	120	m³	180,00	21.600,00
103	120	m³	180,00	21.600,00
104	120	m³	180,00	21.600,00
105	120	m³	180,00	21.600,00
106	120	m³	180,00	21.600,00
107	120	m³	180,00	21.600,00
108	120	m³	180,00	21.600,00
109	120	m³	180,00	21.600,00
110	120	m³	180,00	21.600,00
111	120	m³	180,00	21.600,00
112	120	m³	180,00	21.600,00
113	120	m³	180,00	21.600,00
114	120	m³	180,00	21.600,00
115	120	m³	180,00	21.600,00
116	120	m³	180,00	21.600,00
117	120	m³	180,00	21.600,00
118	120	m³	180,00	21.600,00
119	120	m³	180,00	21.600,00
120	120	m³	180,00	21.600,00

01 DETALHE DO ALCERCE CORRIDO

02 DETALHE GÊNERICO SAFATAS

03 DETALHE ARMADURA ADICIONAL

04 DETALHE ESTACAS

NOTAS GERAIS:

1. Unidades em centímetro, exceto quando especificado o contrário;
2. Concreto com $f_{ck} \geq 20$ MPa;
3. Tensão de adote a 1,50 m de profundidade $\phi \leq 5$ ligadas;
4. Cobrimento adotado para a ferragem das saquetas = 4 cm;
5. Adotadas estacas do tipo pré-moldado com 1,5 m de comprimento cada.

P1-P2-P7-P8-P9-P27

P10-P16-P26

P11

P12-P13

P14

P17

P18-P19-P20-P25-P30-P32

P21-P22-P23-P33-P38-P41-P46

P28

P29

P3-P15

P31

P34-P45

P35-P37

P36

P39-P41-P43-P53-P55

P4-P5-P24

P42-P54

Relatório de aço

Relatório de aço



EDITAL Nº 5065
RDC PRESENCIAL CPL Nº. 031/2019
PROCESSO Nº P890381/2019

Relação do aço

PROJ	Nº	DIAM	QUANT	C. LINEAR	C. TOTAL	PESO
CABO	1	5,0	17	138	2312	560,72
	2	5,0	21	138	2892	720,84
	3	5,0	21	138	2892	720,84
	4	8,0	44	80	3520	880,00
	5	10,0	4	220	880	219,04
	6	10,0	12	220	2640	660,00
	7	10,0	18	240	2880	720,00
	8	10,0	12	180	2160	540,00
	9	10,0	4	100	400	100,00
	10	10,0	4	100	400	100,00
PESO TOTAL						5421,76
CABO						3821,8

Resumo do aço

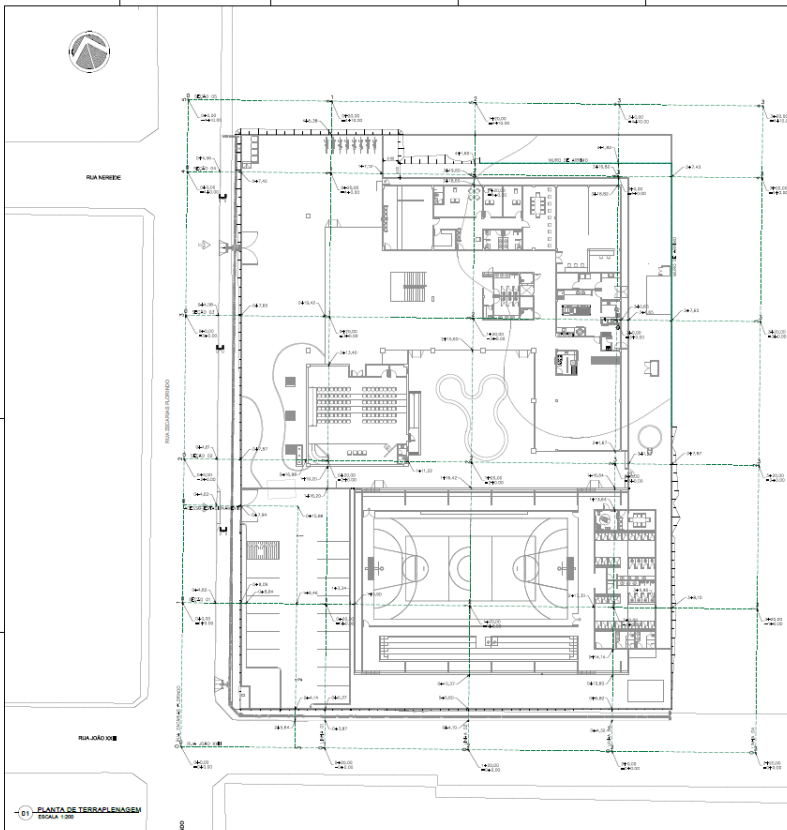
PROJ	DIAM	C. LINEAR	PESO
CABO	5,0	100,0	100,0
CABO	10,0	10,0	10,0
CABO	10,0	20,0	20,0
CABO	10,0	100,0	100,0
PESO TOTAL			230,0

VOLUME DE CONCRETO (C=100) = 1,07 m³
 Área da forma = 12,3 m²

NOTAS:

- Para as fundações foi adotada a execução de blocos de coroamento sobre estacas (pilôca contínua monitorada) com 30 cm de diâmetro e com 4,00 (quatro) metros de comprimento cada, a partir da cota 422,10.
- Tensão do adensativo do solo = 0,3 kgf/cm²
- Fc=25MPa.

EDITAL Nº 5065
RDC PRESENCIAL CPL Nº. 031/2019
PROCESSO Nº P890381/2019



ESTADA	ÁREA DE CORTES	VOLUME DE CORTES	VOLUME ACIMA DO TERRENO	ÁREA DE CORTES	VOLUME DE CORTES	ÁREA DE CORTES	VOLUME DE CORTES
ESTADA 01	13,00	0,00	0,00	0,00	0,00	0,00	0,00
ESTADA 02	13,00	7,000	22,00	4,97	42,70	86,70	86,70
ESTADA 03	13,11	23,14	18,00	10,51	100,03	100,14	100,14
ESTADA 04	13,00	43,14	15,44	42,00	428,12	760,00	760,00
ESTADA 05	13,00	0,00	15,44	0,00	0,00	170,00	170,00
ESTADA 06	13,00	0,00	15,44	0,00	0,00	100,00	100,00

Q	EMISSÃO INICIAL	Q2020	PPP	PPP
11.8.3.1*	11.8.3.1	0,00	11.8.3.1	11.8.3.1

Prefeitura de Fortaleza - SEMIP - SECRETARIA MUNICIPAL DE INFRAESTRUTURA

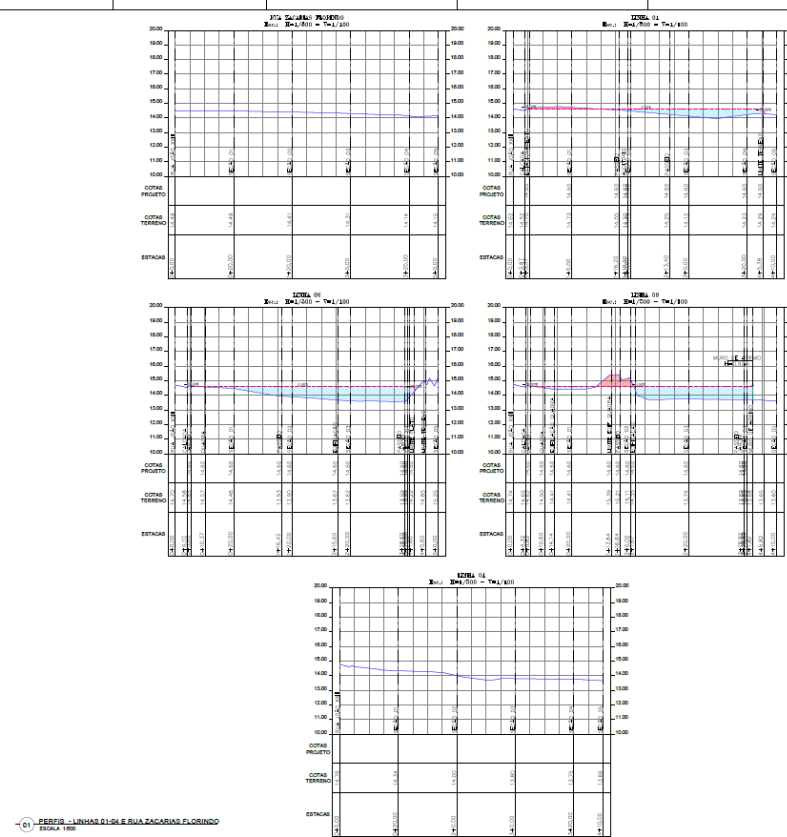
PROPOSTANTE: SEMIP - SECRETARIA MUNICIPAL DA EDUCAÇÃO

PROPOSTA: ESCOLA DE ENSINO FUNDAMENTAL - RUA ZACARIAS FLORINDO - ZONA NOROCCIDENTAL

TIPO DE OBRA: RECONSTRUÇÃO DE PLANTAS BÁSICAS

PROPOSTA: ESCOLA DE ENSINO FUNDAMENTAL - RUA ZACARIAS FLORINDO - ZONA NOROCCIDENTAL

DATA: 01/03



ESTADA	ÁREA DE CORTES	VOLUME DE CORTES	VOLUME ACIMA DO TERRENO	ÁREA DE CORTES	VOLUME DE CORTES	ÁREA DE CORTES	VOLUME DE CORTES
ESTADA 01	13,00	0,00	0,00	0,00	0,00	0,00	0,00
ESTADA 02	13,00	7,000	22,00	4,97	42,70	86,70	86,70
ESTADA 03	13,11	23,14	18,00	10,51	100,03	100,14	100,14
ESTADA 04	13,00	43,14	15,44	42,00	428,12	760,00	760,00
ESTADA 05	13,00	0,00	15,44	0,00	0,00	170,00	170,00
ESTADA 06	13,00	0,00	15,44	0,00	0,00	100,00	100,00

Q	EMISSÃO INICIAL	Q2020	PPP	PPP
11.8.3.1*	11.8.3.1	0,00	11.8.3.1	11.8.3.1

Prefeitura de Fortaleza - SEMIP - SECRETARIA MUNICIPAL DE INFRAESTRUTURA

PROPOSTANTE: SEMIP - SECRETARIA MUNICIPAL DA EDUCAÇÃO

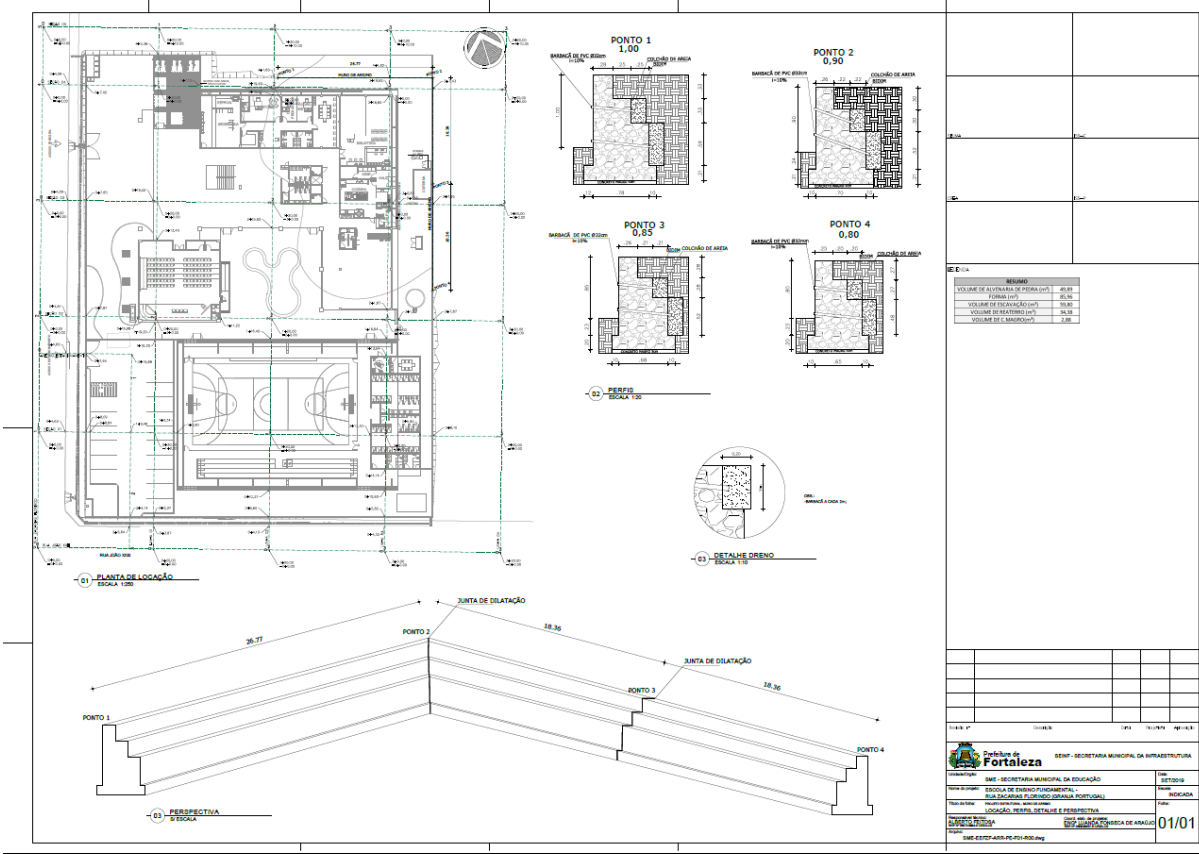

PROPOSTA: ESCOLA DE ENSINO FUNDAMENTAL - RUA ZACARIAS FLORINDO - ZONA NOROCCIDENTAL

TIPO DE OBRA: RECONSTRUÇÃO DE PLANTAS BÁSICAS

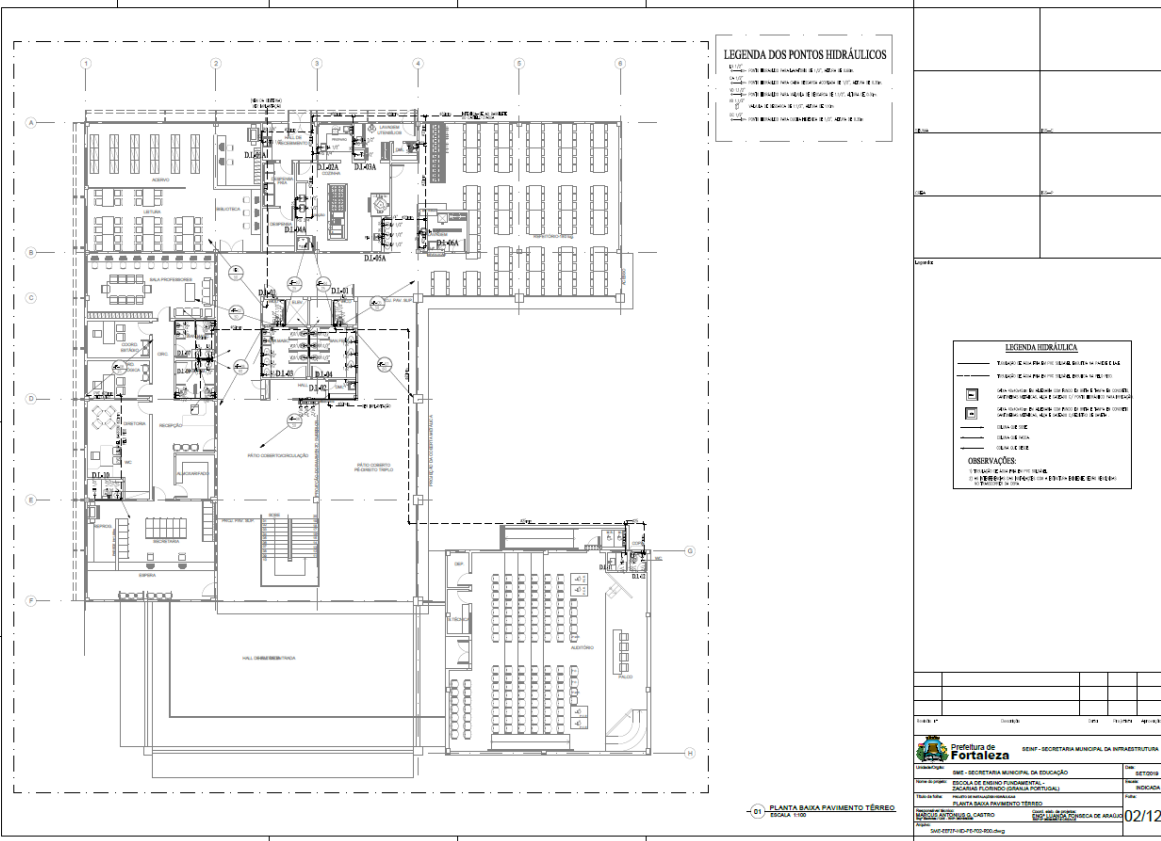
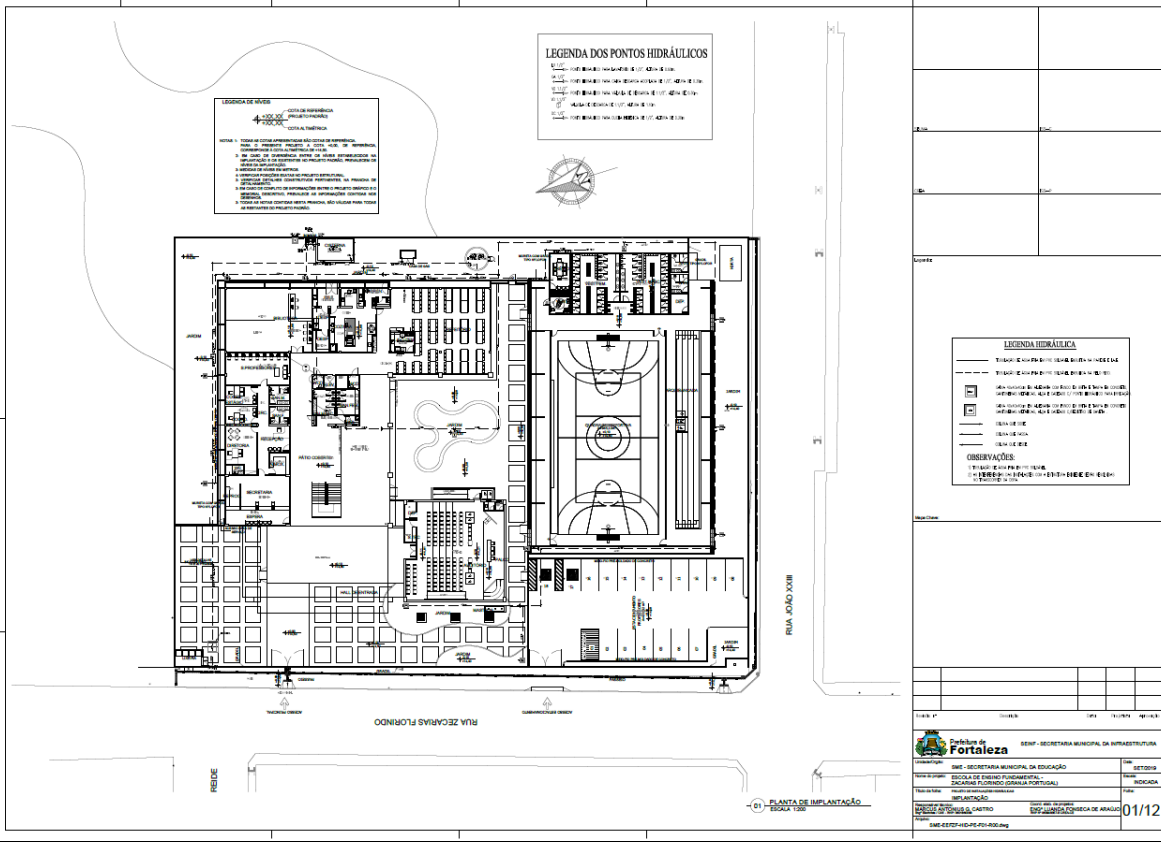
PROPOSTA: ESCOLA DE ENSINO FUNDAMENTAL - RUA ZACARIAS FLORINDO - ZONA NOROCCIDENTAL

DATA: 02/03

EDITAL Nº 5065
RDC PRESENCIAL CPL Nº. 031/2019
PROCESSO Nº P890381/2019

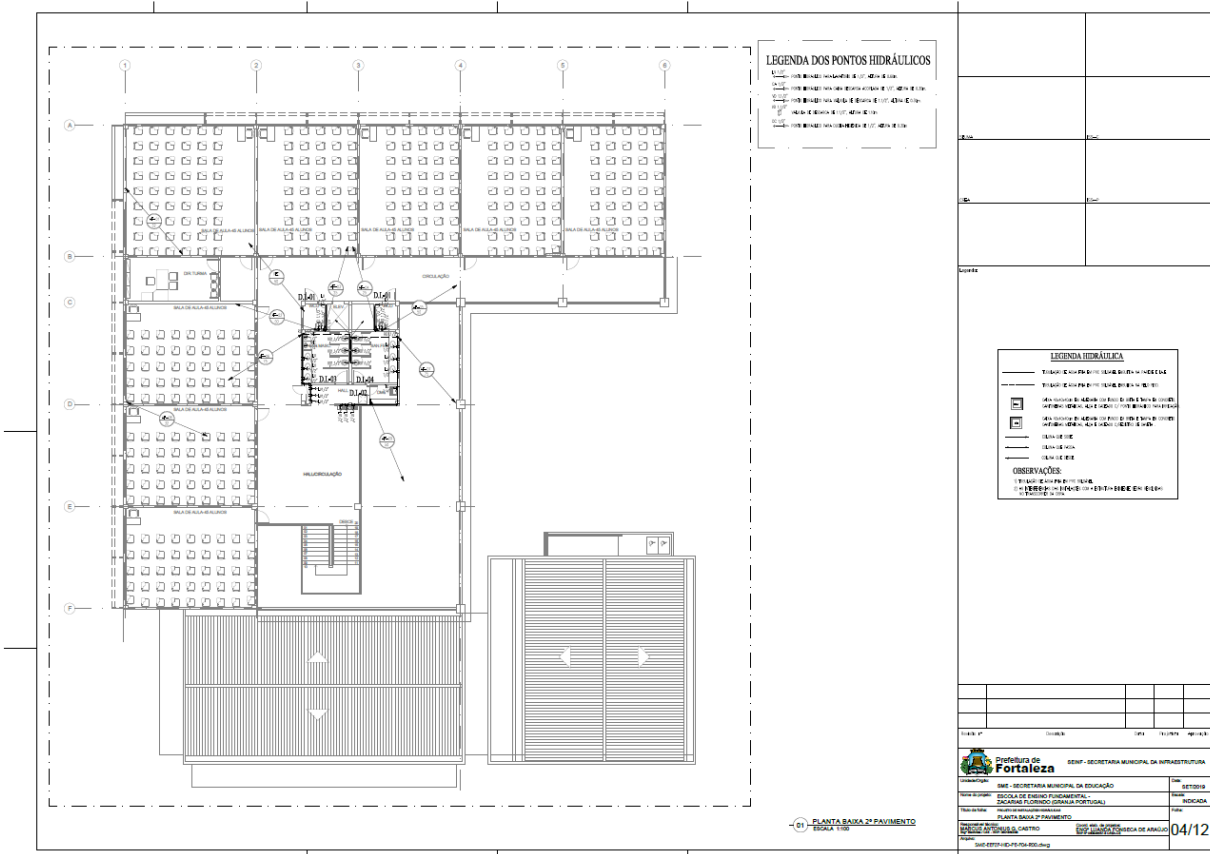
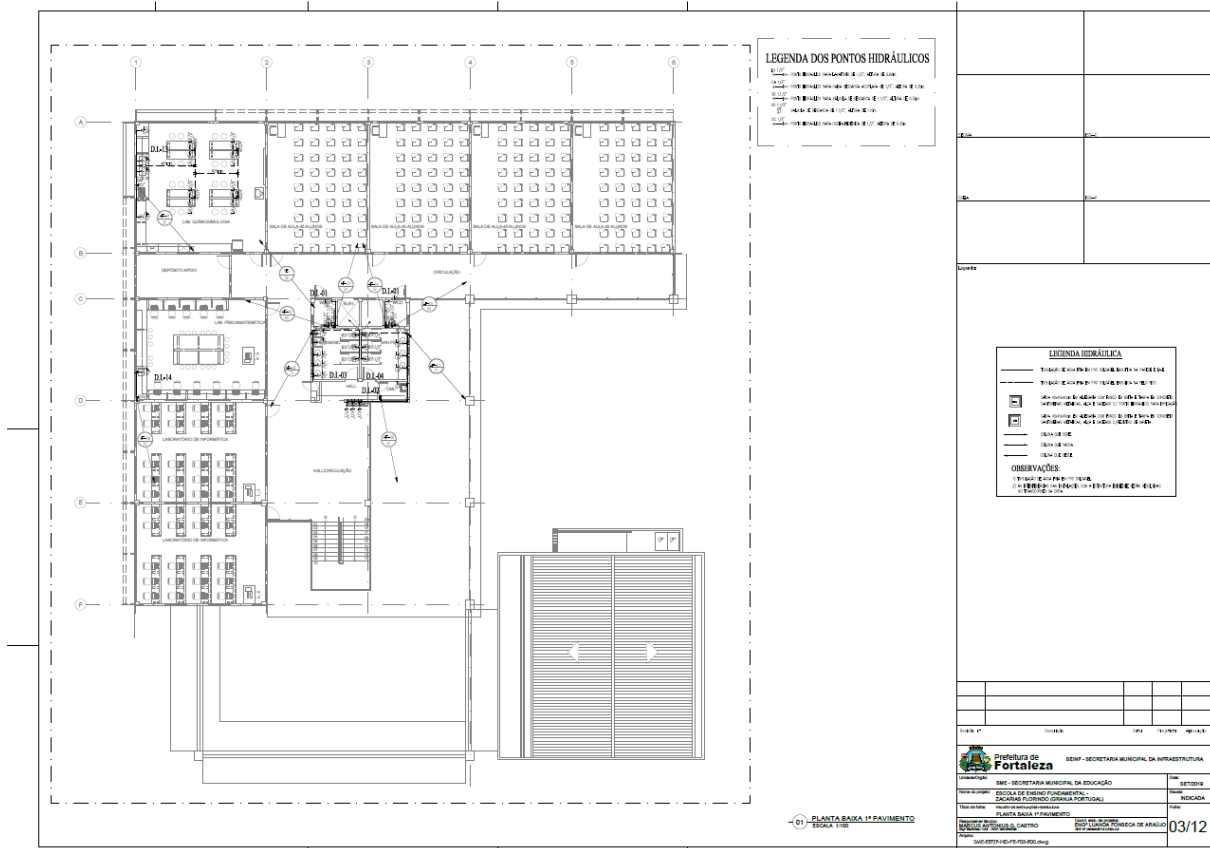


EDITAL Nº 5065
RDC PRESENCIAL CPL Nº. 031/2019
PROCESSO Nº P890381/2019



EDITAL Nº 5065
RDC PRESENCIAL CPL Nº. 031/2019
PROCESSO Nº P890381/2019

FL. 237

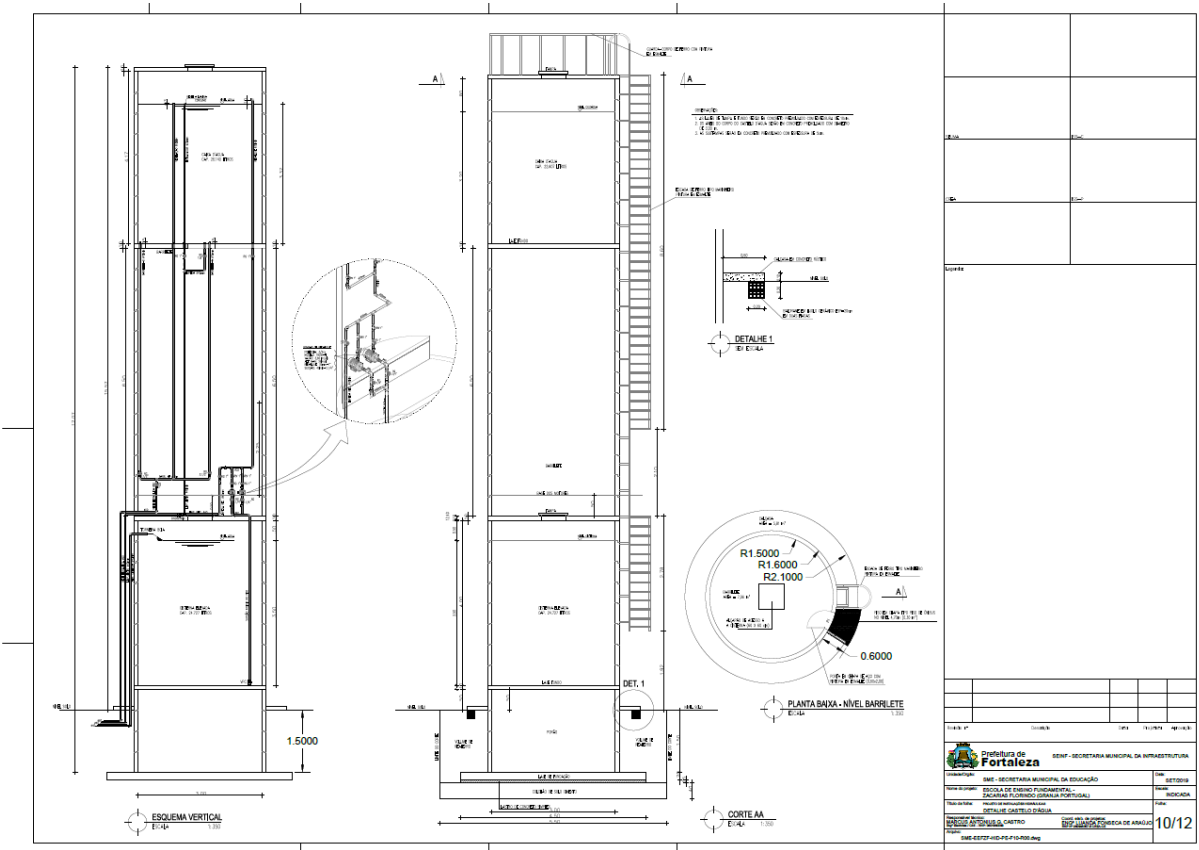
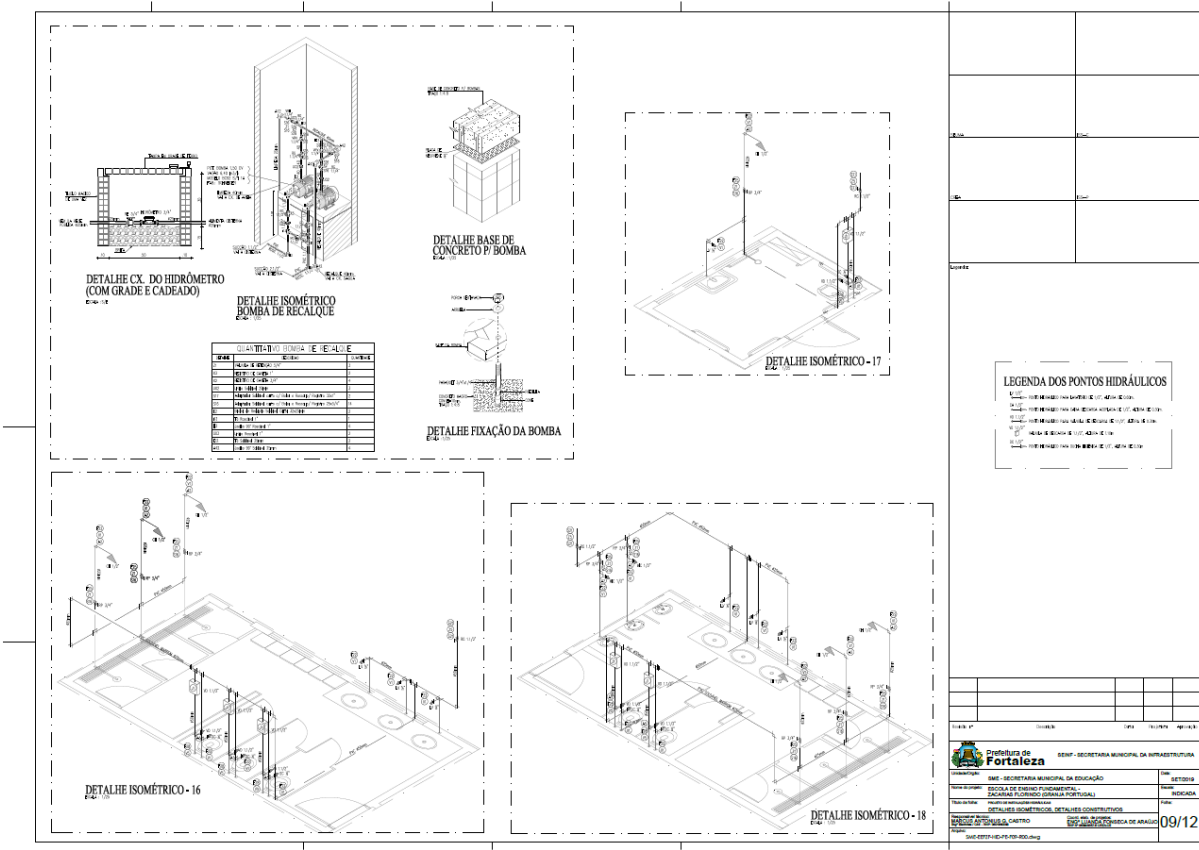


EDITAL Nº 5065
RDC PRESENCIAL CPL Nº. 031/2019
PROCESSO Nº P890381/2019

<p>DETALHE ISOMÉTRICO - 01</p>	<p>DETALHE ISOMÉTRICO - 02</p>	<p>DETALHE ISOMÉTRICO - 03</p>		
<p>DETALHES ISOMÉTRICOS - 02/04</p>		<p>DETALHE ISOMÉTRICO - 05</p>	<p>DETALHE ISOMÉTRICO - 06</p>	
<p>DETALHE ISOMÉTRICO - 09</p>	<p>DETALHE ISOMÉTRICO - 09</p>	<p>DETALHE ISOMÉTRICO - 10</p>		
<p>DETALHE ISOMÉTRICO - 11</p>	<p>DETALHE ISOMÉTRICO - 12</p>	<p>DETALHE ISOMÉTRICO - 13</p>		
<p>DETALHE ISOMÉTRICO - 14</p>	<p>DETALHE ISOMÉTRICO - 15</p>			



EDITAL Nº 5065
RDC PRESENCIAL CPL Nº. 031/2019
PROCESSO Nº P890381/2019



EDITAL Nº 5065
RDC PRESENCIAL CPL Nº. 031/2019
PROCESSO Nº P890381/2019

FL. 244

LEGENDA SANITÁRIA

- W.C. - 100
- W.C. - 200
- W.C. - 300
- W.C. - 400
- W.C. - 500
- W.C. - 600
- W.C. - 700
- W.C. - 800
- W.C. - 900
- W.C. - 1000
- W.C. - 1100
- W.C. - 1200
- W.C. - 1300
- W.C. - 1400
- W.C. - 1500
- W.C. - 1600
- W.C. - 1700
- W.C. - 1800
- W.C. - 1900
- W.C. - 2000
- W.C. - 2100
- W.C. - 2200
- W.C. - 2300
- W.C. - 2400
- W.C. - 2500
- W.C. - 2600
- W.C. - 2700
- W.C. - 2800
- W.C. - 2900
- W.C. - 3000
- W.C. - 3100
- W.C. - 3200
- W.C. - 3300
- W.C. - 3400
- W.C. - 3500
- W.C. - 3600
- W.C. - 3700
- W.C. - 3800
- W.C. - 3900
- W.C. - 4000
- W.C. - 4100
- W.C. - 4200
- W.C. - 4300
- W.C. - 4400
- W.C. - 4500
- W.C. - 4600
- W.C. - 4700
- W.C. - 4800
- W.C. - 4900
- W.C. - 5000
- W.C. - 5100
- W.C. - 5200
- W.C. - 5300
- W.C. - 5400
- W.C. - 5500
- W.C. - 5600
- W.C. - 5700
- W.C. - 5800
- W.C. - 5900
- W.C. - 6000
- W.C. - 6100
- W.C. - 6200
- W.C. - 6300
- W.C. - 6400
- W.C. - 6500
- W.C. - 6600
- W.C. - 6700
- W.C. - 6800
- W.C. - 6900
- W.C. - 7000
- W.C. - 7100
- W.C. - 7200
- W.C. - 7300
- W.C. - 7400
- W.C. - 7500
- W.C. - 7600
- W.C. - 7700
- W.C. - 7800
- W.C. - 7900
- W.C. - 8000
- W.C. - 8100
- W.C. - 8200
- W.C. - 8300
- W.C. - 8400
- W.C. - 8500
- W.C. - 8600
- W.C. - 8700
- W.C. - 8800
- W.C. - 8900
- W.C. - 9000
- W.C. - 9100
- W.C. - 9200
- W.C. - 9300
- W.C. - 9400
- W.C. - 9500
- W.C. - 9600
- W.C. - 9700
- W.C. - 9800
- W.C. - 9900
- W.C. - 10000

PLANTA DE COBERTA ESCOLA 12

05/12

LEGENDA

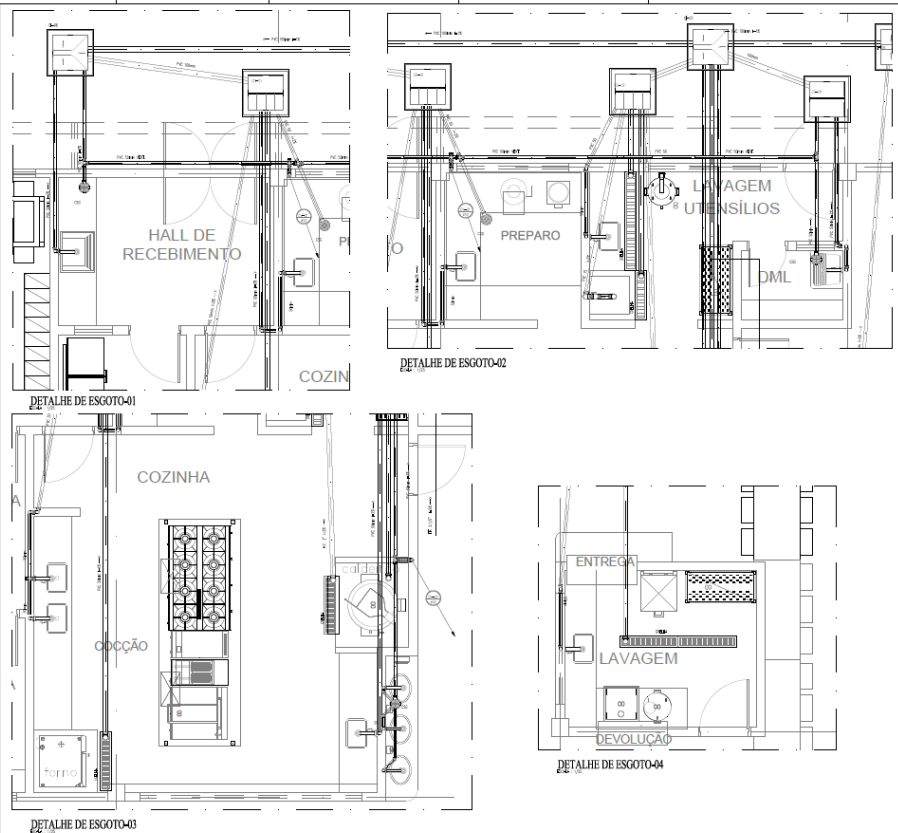
- W.C. - 100
- W.C. - 200
- W.C. - 300
- W.C. - 400
- W.C. - 500
- W.C. - 600
- W.C. - 700
- W.C. - 800
- W.C. - 900
- W.C. - 1000
- W.C. - 1100
- W.C. - 1200
- W.C. - 1300
- W.C. - 1400
- W.C. - 1500
- W.C. - 1600
- W.C. - 1700
- W.C. - 1800
- W.C. - 1900
- W.C. - 2000
- W.C. - 2100
- W.C. - 2200
- W.C. - 2300
- W.C. - 2400
- W.C. - 2500
- W.C. - 2600
- W.C. - 2700
- W.C. - 2800
- W.C. - 2900
- W.C. - 3000
- W.C. - 3100
- W.C. - 3200
- W.C. - 3300
- W.C. - 3400
- W.C. - 3500
- W.C. - 3600
- W.C. - 3700
- W.C. - 3800
- W.C. - 3900
- W.C. - 4000
- W.C. - 4100
- W.C. - 4200
- W.C. - 4300
- W.C. - 4400
- W.C. - 4500
- W.C. - 4600
- W.C. - 4700
- W.C. - 4800
- W.C. - 4900
- W.C. - 5000
- W.C. - 5100
- W.C. - 5200
- W.C. - 5300
- W.C. - 5400
- W.C. - 5500
- W.C. - 5600
- W.C. - 5700
- W.C. - 5800
- W.C. - 5900
- W.C. - 6000
- W.C. - 6100
- W.C. - 6200
- W.C. - 6300
- W.C. - 6400
- W.C. - 6500
- W.C. - 6600
- W.C. - 6700
- W.C. - 6800
- W.C. - 6900
- W.C. - 7000
- W.C. - 7100
- W.C. - 7200
- W.C. - 7300
- W.C. - 7400
- W.C. - 7500
- W.C. - 7600
- W.C. - 7700
- W.C. - 7800
- W.C. - 7900
- W.C. - 8000
- W.C. - 8100
- W.C. - 8200
- W.C. - 8300
- W.C. - 8400
- W.C. - 8500
- W.C. - 8600
- W.C. - 8700
- W.C. - 8800
- W.C. - 8900
- W.C. - 9000
- W.C. - 9100
- W.C. - 9200
- W.C. - 9300
- W.C. - 9400
- W.C. - 9500
- W.C. - 9600
- W.C. - 9700
- W.C. - 9800
- W.C. - 9900
- W.C. - 10000

PLANTA SALA QUADRA POLIESPORTIVA

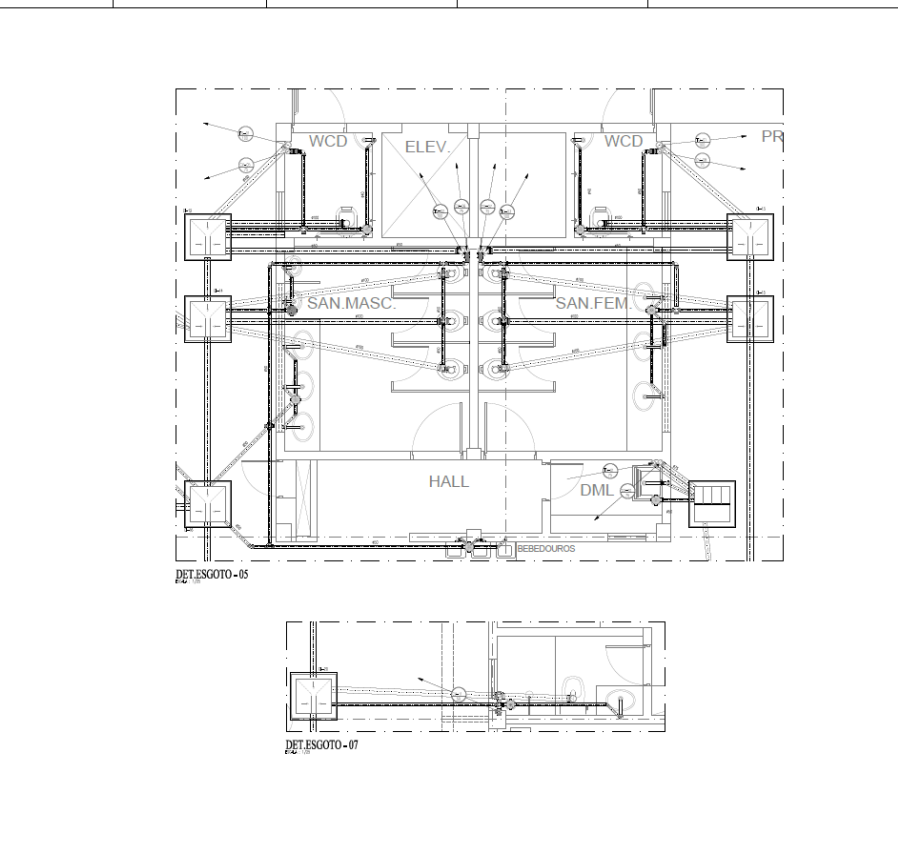
06/12



EDITAL Nº 5065
RDC PRESENCIAL CPL Nº. 031/2019
PROCESSO Nº P890381/2019



01	02	03	04
05	06	07	08
09	10	11	12
<p>07/12</p>			



01	02	03	04
05	06	07	08
09	10	11	12
<p>08/12</p>			

EDITAL Nº 5065
RDC PRESENCIAL CPL Nº. 031/2019
PROCESSO Nº P890381/2019

Prefeitura de Fortaleza - SEMIP - SECRETARIA MUNICIPAL DE INFRAESTRUTURA									
RUA: SECRETARIA MUNICIPAL DE EDUCAÇÃO									
ESCOLA DE ENSINO FUNDAMENTAL -									
PLANO DE TRABALHO (CONTA MUNICIPAL)									
INSTITUIÇÃO:									
DETALHES DE EXECUÇÃO									
PROJETO:									
PROJETO DE ARQUITETURA									
DATA: 09/12									
SEMIP-PLAN-PC-700-000-000									

Prefeitura de Fortaleza - SEMIP - SECRETARIA MUNICIPAL DE INFRAESTRUTURA									
RUA: SECRETARIA MUNICIPAL DE EDUCAÇÃO									
ESCOLA DE ENSINO FUNDAMENTAL -									
PLANO DE TRABALHO (CONTA MUNICIPAL)									
INSTITUIÇÃO:									
DETALHES DE EXECUÇÃO									
PROJETO:									
PROJETO DE ARQUITETURA									
DATA: 10/12									
SEMIP-PLAN-PC-700-000-000									



EDITAL Nº 5065
RDC PRESENCIAL CPL Nº. 031/2019
PROCESSO Nº P890381/2019

DETALHE DE ESGOTO-11

DETALHE DE ESGOTO-13

11	TUBULA	13	TUBULA
SEINF - SECRETARIA MUNICIPAL DA INFRAESTRUTURA			
Nome do Projeto: ESM - SECRETARIA MUNICIPAL DA EDUCACAO		Tipo de Projeto: SETORIAL	
Nome do Cliente: ESCOLA DE ENSINO FUNDAMENTAL DO CARREFOUR DO ROSARIO (CERVA)		Tipo de Cliente: MUNICIPAL	
Nome do Arquiteto: FRANCISCA DE ASSIS OLIVEIRA		Data:	
Nome do Engenheiro: EDUARDO DE SAUSSE		Data de Entrega:	
Nome do Empreiteiro: EMPRESA DE ENGENHARIA E ARQUITETURA		Data de Análise:	
Nome do Projeto: SANITIZACAO DO CASTRO		Data de Análise: 11/12	
Nome do Arquivo: SAN-ESM-PE-11-001.dwg			

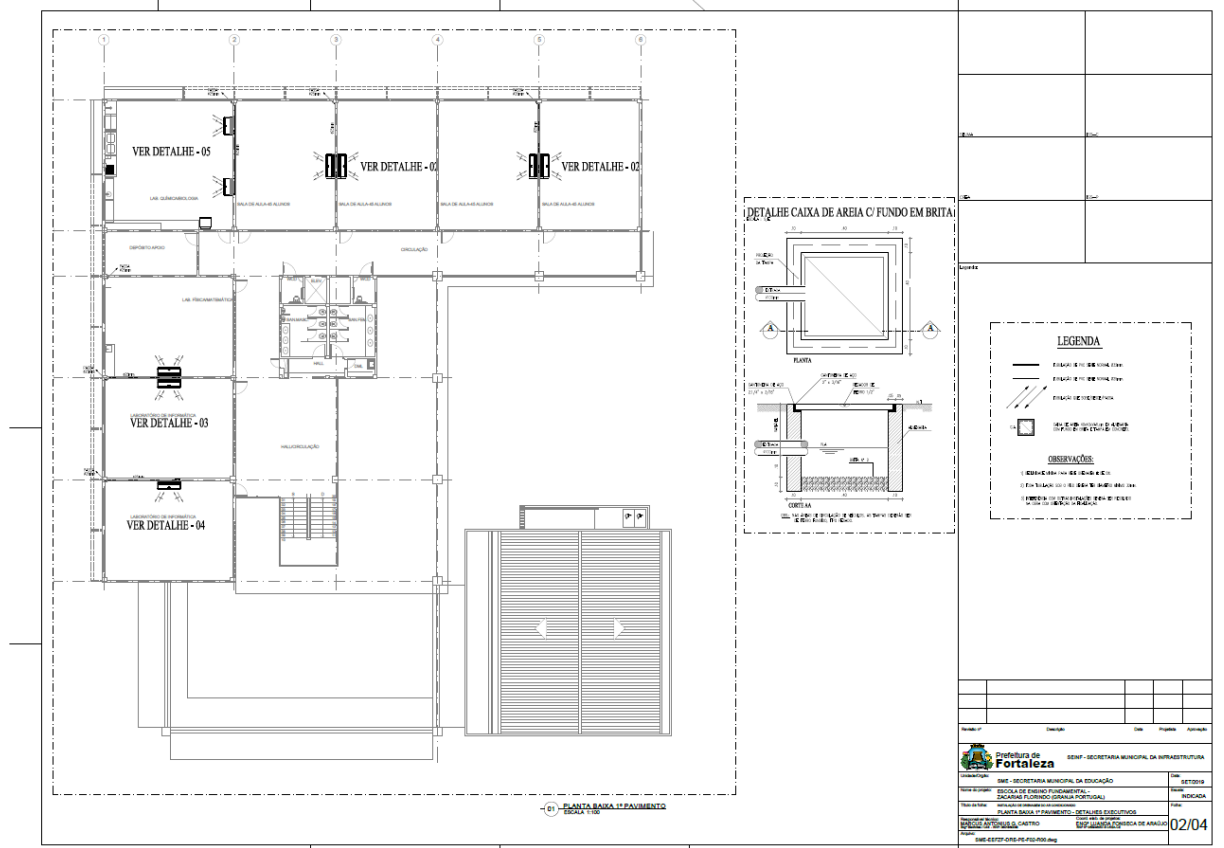
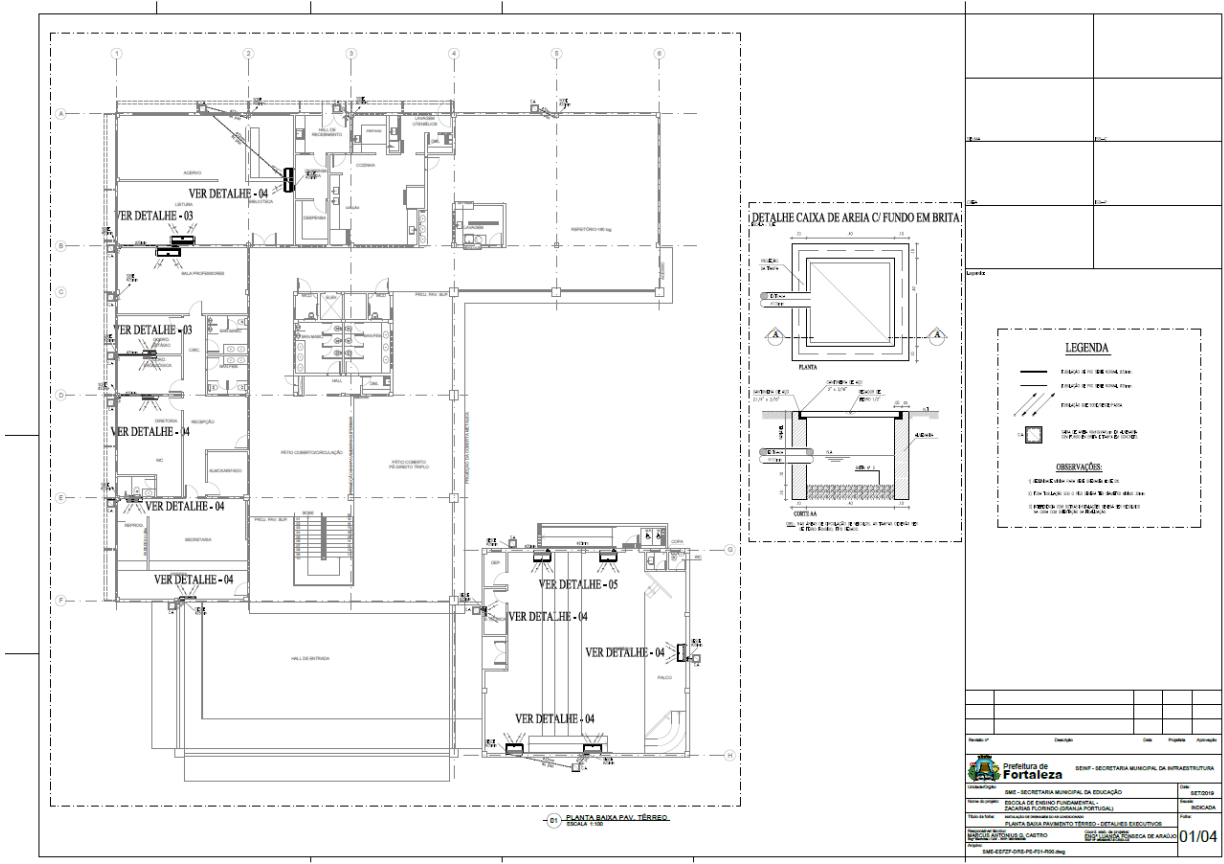
DETALHE DE ESGOTO-12

DET. ESGOTO - CAIXA DE INSPECÇÃO

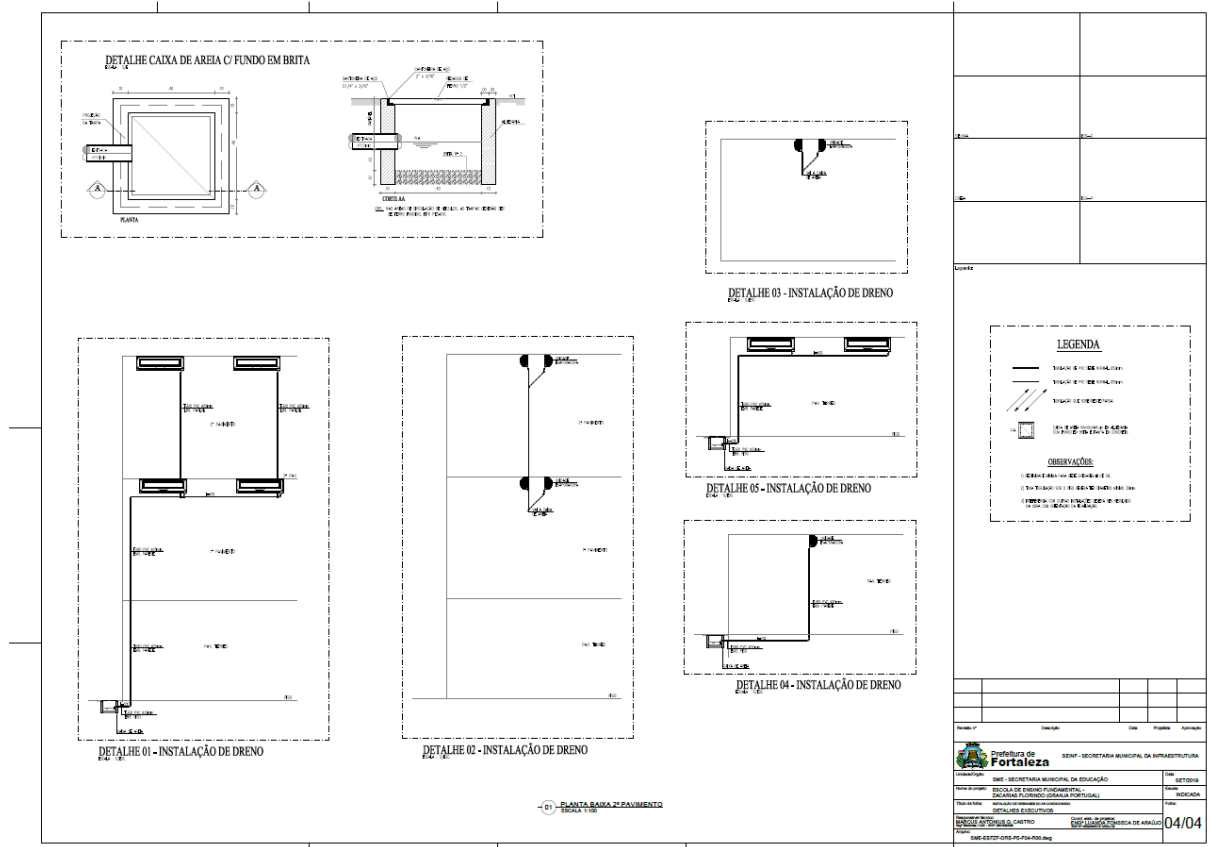
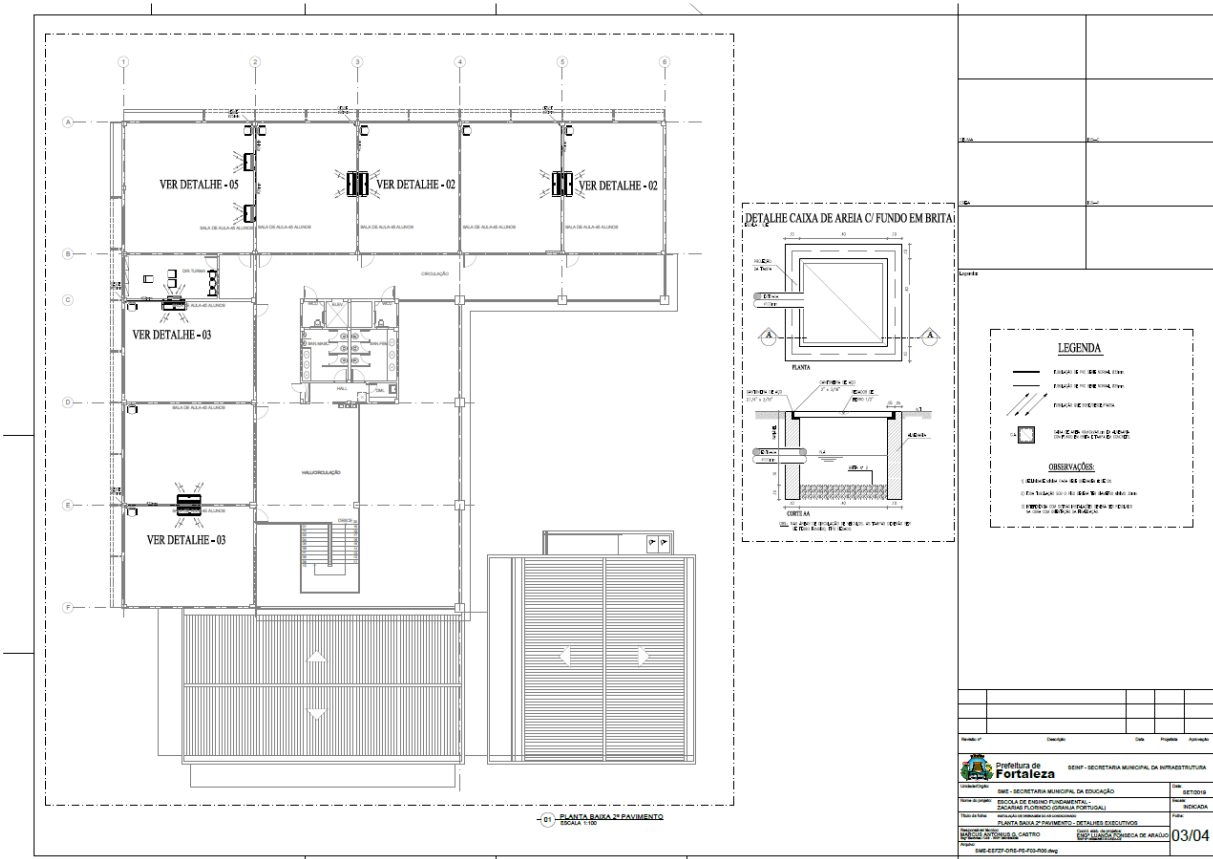
12	TUBULA	13	TUBULA
SEINF - SECRETARIA MUNICIPAL DA INFRAESTRUTURA			
Nome do Projeto: ESM - SECRETARIA MUNICIPAL DA EDUCACAO		Tipo de Projeto: SETORIAL	
Nome do Cliente: ESCOLA DE ENSINO FUNDAMENTAL DO CARREFOUR DO ROSARIO (CERVA)		Tipo de Cliente: MUNICIPAL	
Nome do Arquiteto: FRANCISCA DE ASSIS OLIVEIRA		Data:	
Nome do Engenheiro: EDUARDO DE SAUSSE		Data de Entrega:	
Nome do Empreiteiro: EMPRESA DE ENGENHARIA E ARQUITETURA		Data de Análise:	
Nome do Projeto: SANITIZACAO DO CASTRO		Data de Análise: 12/12	
Nome do Arquivo: SAN-ESM-PE-12-001.dwg			



EDITAL Nº 5065
RDC PRESENCIAL CPL Nº. 031/2019
PROCESSO Nº P890381/2019



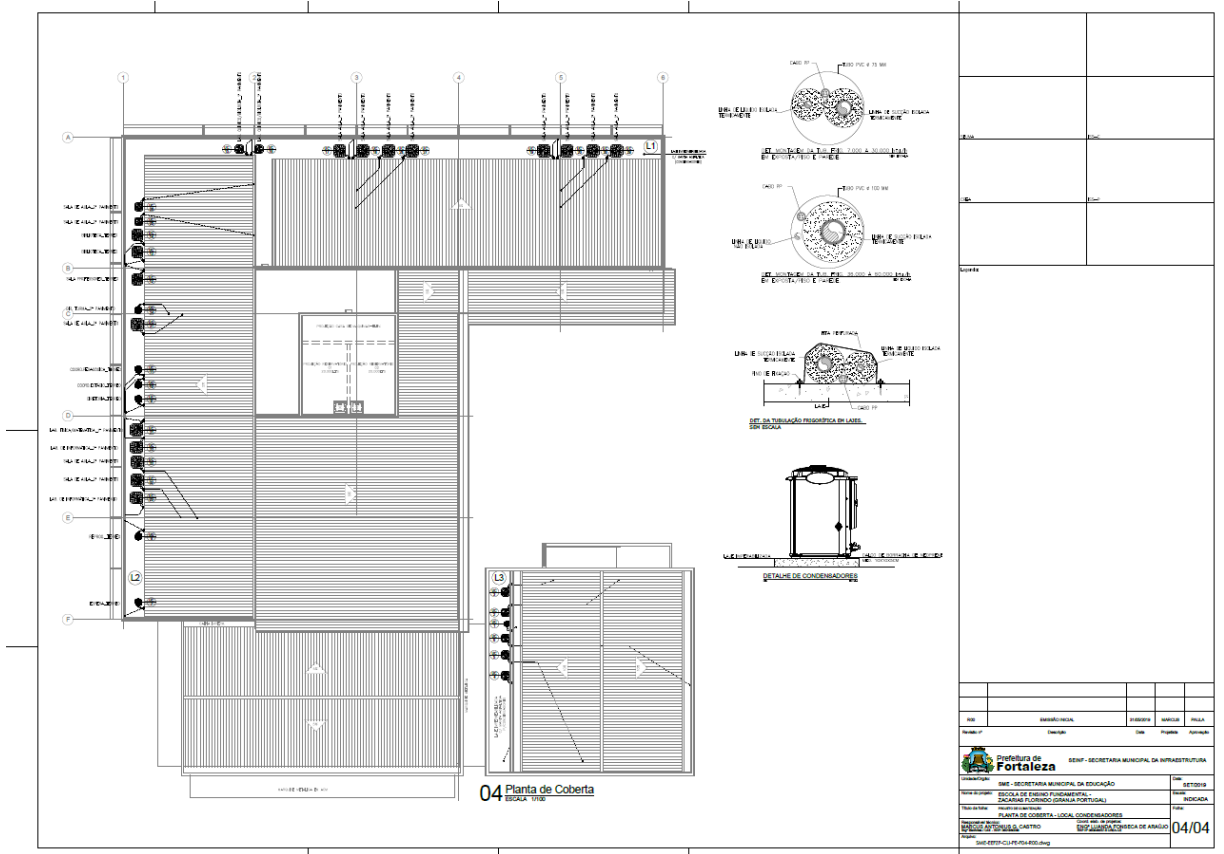
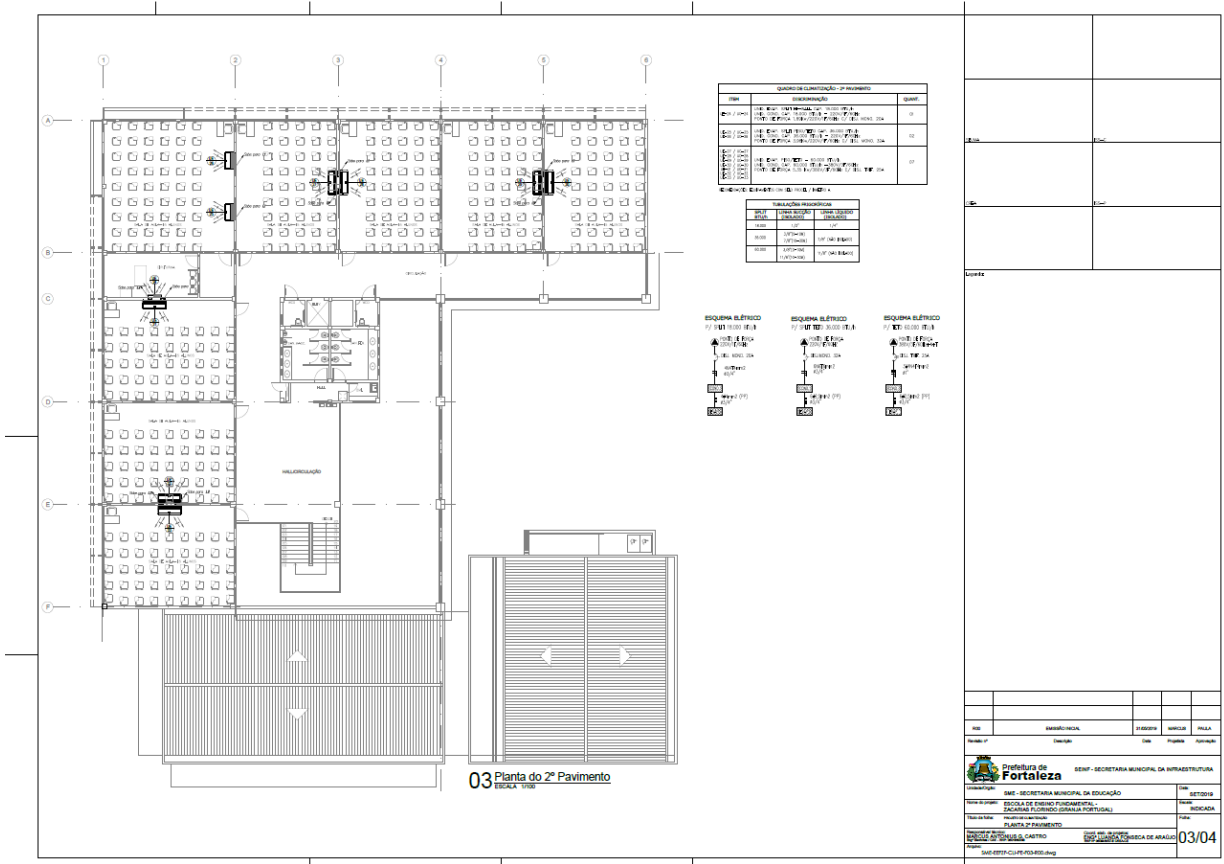
**EDITAL Nº 5065
RDC PRESENCIAL CPL Nº. 031/2019
PROCESSO Nº P890381/2019**





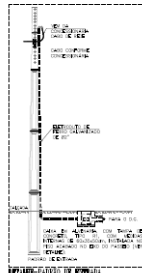

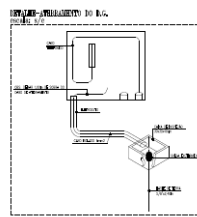
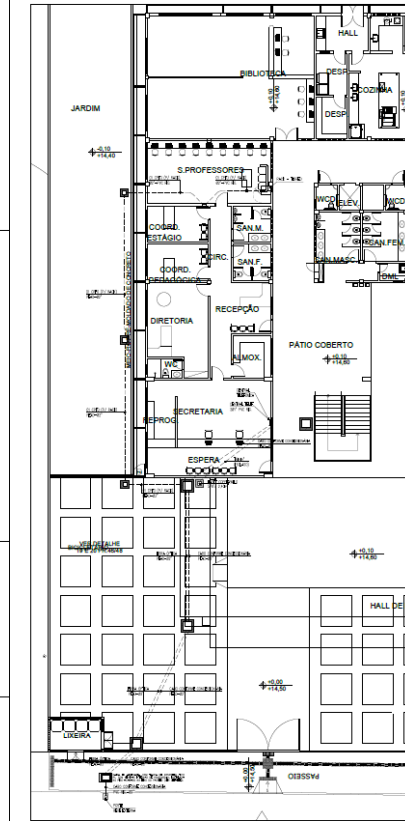
**EDITAL Nº 5065
RDC PRESENCIAL CPL Nº. 031/2019
PROCESSO Nº P890381/2019**

EDITAL Nº 5065
RDC PRESENCIAL CPL Nº. 031/2019
PROCESSO Nº P890381/2019

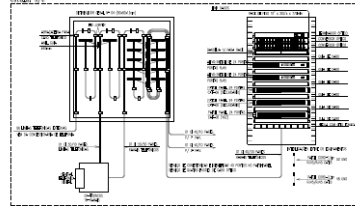


EDITAL Nº 5065
RDC PRESENCIAL CPL Nº. 031/2019
PROCESSO Nº P890381/2019

FL. 252



REFRESCO - BARRILETA DE ALUMÍNIO



DESCRIÇÃO GERAL
Este projeto refere-se à reforma e manutenção das instalações hidráulicas e elétricas no primeiro andar do prédio da Prefeitura Municipal de Fortaleza. O projeto compreende a substituição de torneiros, a instalação de novos pontos de água e a reconfiguração do sistema de iluminação elétrica, visando melhorar a eficiência energética e a segurança das instalações.

REQUISITOS PARA O EXECUTOR
O contratado deverá apresentar qualificação técnica comprovada, incluindo a experiência em obras de reforma e manutenção de edifícios públicos. É obrigatória a contratação de pessoal qualificado para a execução das obras, com registro profissional em vigor.

SÍNTESE DA Tabela de Especificações
A Tabela de Especificações (TE) detalha os materiais, métodos de execução e critérios de aceitação para cada item do projeto. Deve ser lida em conjunto com o Projeto Executivo para a correta interpretação das especificações.

CONDIÇÕES PARA O EXECUTOR
O contratado é responsável por obter todas as aprovações necessárias para o início das obras, bem como por garantir a segurança e o bem-estar dos usuários durante o período de execução das obras.

DE-RENOVA - GARRAFÃO
TORNEIRO E BARRILETA

- 1.1 - TORNEIRO
- 1.2 - BARRILETA

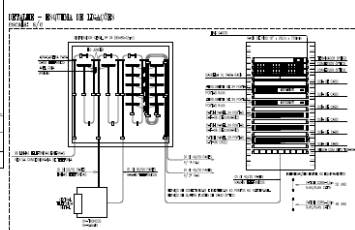
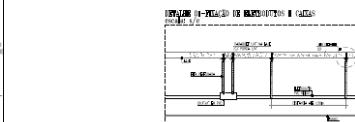
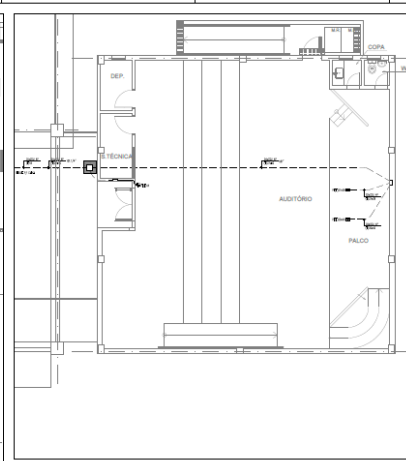
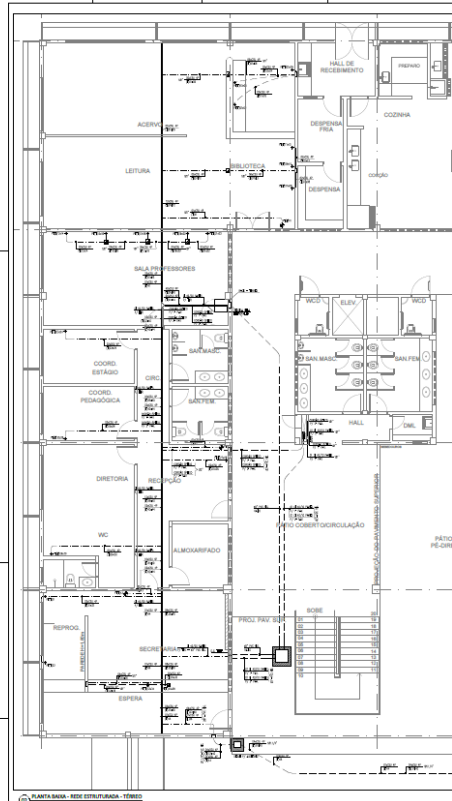
EXTRUÇÕES

- 1.1 - TORNEIRO
- 1.2 - BARRILETA

REQUISITOS

- 1.1 - TORNEIRO
- 1.2 - BARRILETA

01/04



DESCRIÇÃO GERAL
Este projeto refere-se à reforma e manutenção das instalações hidráulicas e elétricas no segundo andar do prédio da Prefeitura Municipal de Fortaleza. O projeto compreende a substituição de torneiros, a instalação de novos pontos de água e a reconfiguração do sistema de iluminação elétrica, visando melhorar a eficiência energética e a segurança das instalações.

REQUISITOS PARA O EXECUTOR
O contratado deverá apresentar qualificação técnica comprovada, incluindo a experiência em obras de reforma e manutenção de edifícios públicos. É obrigatória a contratação de pessoal qualificado para a execução das obras, com registro profissional em vigor.

SÍNTESE DA Tabela de Especificações
A Tabela de Especificações (TE) detalha os materiais, métodos de execução e critérios de aceitação para cada item do projeto. Deve ser lida em conjunto com o Projeto Executivo para a correta interpretação das especificações.

CONDIÇÕES PARA O EXECUTOR
O contratado é responsável por obter todas as aprovações necessárias para o início das obras, bem como por garantir a segurança e o bem-estar dos usuários durante o período de execução das obras.

DE-RENOVA - GARRAFÃO
TORNEIRO E BARRILETA

- 1.1 - TORNEIRO
- 1.2 - BARRILETA

EXTRUÇÕES

- 1.1 - TORNEIRO
- 1.2 - BARRILETA

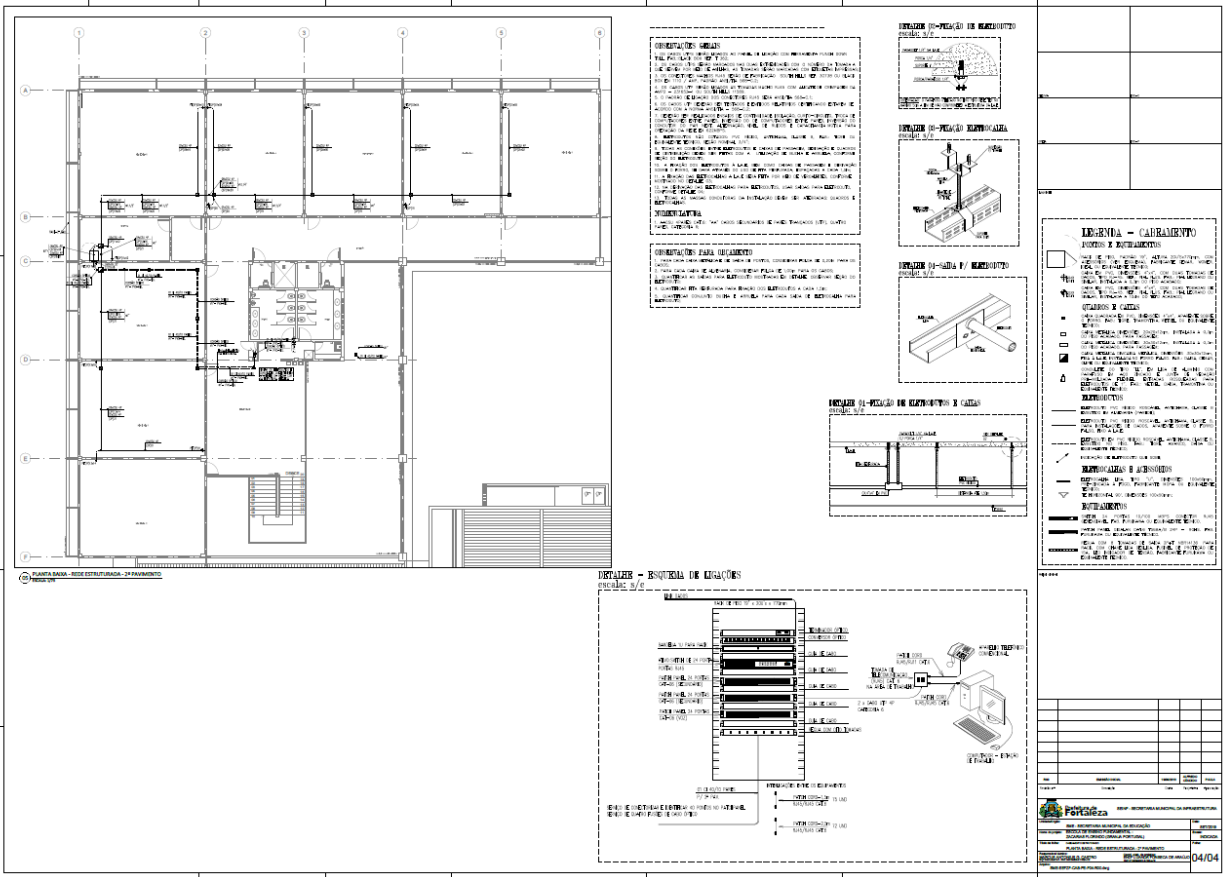
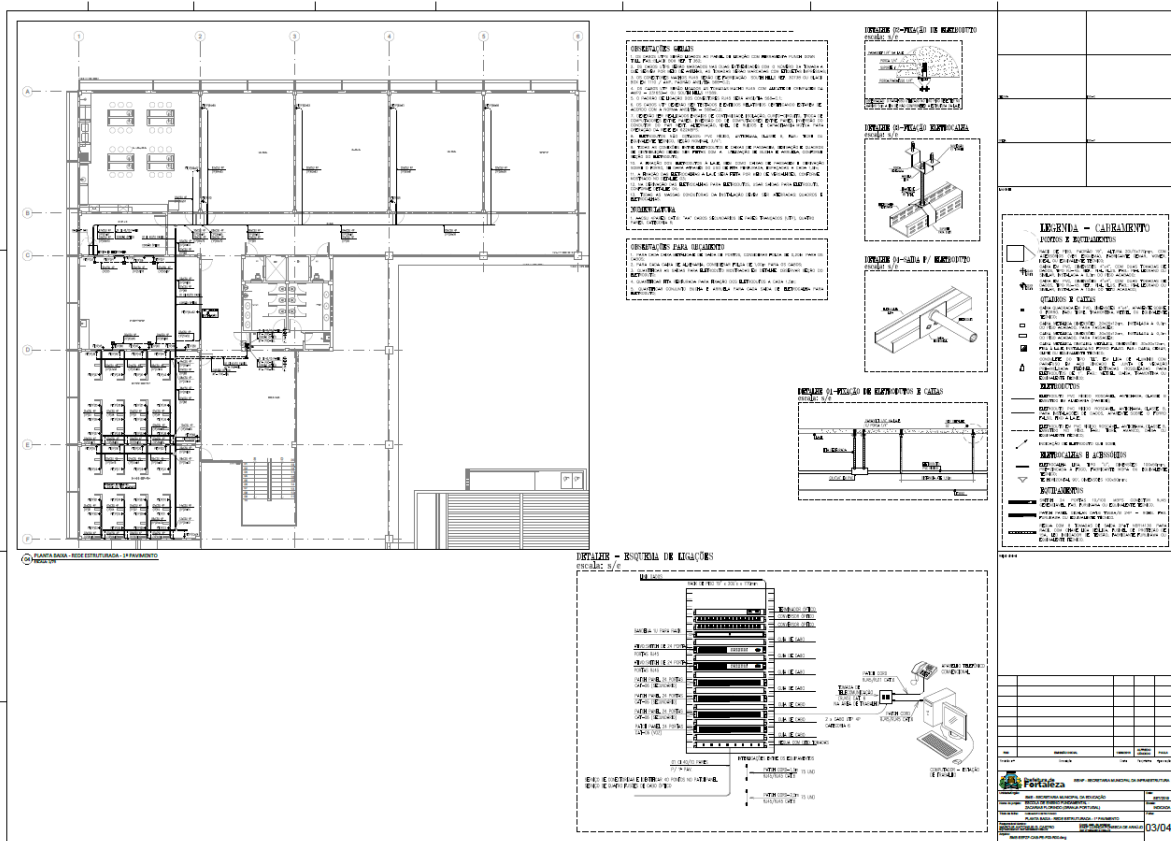
REQUISITOS

- 1.1 - TORNEIRO
- 1.2 - BARRILETA

02/04

EDITAL Nº 5065
RDC PRESENCIAL CPL Nº. 031/2019
PROCESSO Nº P890381/2019

FL. 253



EDITAL Nº 5065
RDC PRESENCIAL CPL Nº. 031/2019
PROCESSO Nº P890381/2019

01 Planta de Localização
ESCALA 1:500

02 Planta do Pav. Térreo - Cozinha
ESCALA 1:50

Item	Descrição
01	REVESTIMENTO DE PISO EM LAMINADO DE FIBRA DE MADEIRA (LDFM) 18x36cm, Classe II, Classe A, com acabamento em verniz.
02	REVESTIMENTO DE PAREDE EM LAMINADO DE FIBRA DE MADEIRA (LDFM) 18x36cm, Classe II, Classe A, com acabamento em verniz.
03	REVESTIMENTO DE PAREDE EM LAMINADO DE FIBRA DE MADEIRA (LDFM) 18x36cm, Classe II, Classe A, com acabamento em verniz.
04	REVESTIMENTO DE PAREDE EM LAMINADO DE FIBRA DE MADEIRA (LDFM) 18x36cm, Classe II, Classe A, com acabamento em verniz.
05	REVESTIMENTO DE PAREDE EM LAMINADO DE FIBRA DE MADEIRA (LDFM) 18x36cm, Classe II, Classe A, com acabamento em verniz.
06	REVESTIMENTO DE PAREDE EM LAMINADO DE FIBRA DE MADEIRA (LDFM) 18x36cm, Classe II, Classe A, com acabamento em verniz.
07	REVESTIMENTO DE PAREDE EM LAMINADO DE FIBRA DE MADEIRA (LDFM) 18x36cm, Classe II, Classe A, com acabamento em verniz.
08	REVESTIMENTO DE PAREDE EM LAMINADO DE FIBRA DE MADEIRA (LDFM) 18x36cm, Classe II, Classe A, com acabamento em verniz.
09	REVESTIMENTO DE PAREDE EM LAMINADO DE FIBRA DE MADEIRA (LDFM) 18x36cm, Classe II, Classe A, com acabamento em verniz.
10	REVESTIMENTO DE PAREDE EM LAMINADO DE FIBRA DE MADEIRA (LDFM) 18x36cm, Classe II, Classe A, com acabamento em verniz.
11	REVESTIMENTO DE PAREDE EM LAMINADO DE FIBRA DE MADEIRA (LDFM) 18x36cm, Classe II, Classe A, com acabamento em verniz.
12	REVESTIMENTO DE PAREDE EM LAMINADO DE FIBRA DE MADEIRA (LDFM) 18x36cm, Classe II, Classe A, com acabamento em verniz.
13	REVESTIMENTO DE PAREDE EM LAMINADO DE FIBRA DE MADEIRA (LDFM) 18x36cm, Classe II, Classe A, com acabamento em verniz.
14	REVESTIMENTO DE PAREDE EM LAMINADO DE FIBRA DE MADEIRA (LDFM) 18x36cm, Classe II, Classe A, com acabamento em verniz.
15	REVESTIMENTO DE PAREDE EM LAMINADO DE FIBRA DE MADEIRA (LDFM) 18x36cm, Classe II, Classe A, com acabamento em verniz.
16	REVESTIMENTO DE PAREDE EM LAMINADO DE FIBRA DE MADEIRA (LDFM) 18x36cm, Classe II, Classe A, com acabamento em verniz.
17	REVESTIMENTO DE PAREDE EM LAMINADO DE FIBRA DE MADEIRA (LDFM) 18x36cm, Classe II, Classe A, com acabamento em verniz.
18	REVESTIMENTO DE PAREDE EM LAMINADO DE FIBRA DE MADEIRA (LDFM) 18x36cm, Classe II, Classe A, com acabamento em verniz.
19	REVESTIMENTO DE PAREDE EM LAMINADO DE FIBRA DE MADEIRA (LDFM) 18x36cm, Classe II, Classe A, com acabamento em verniz.
20	REVESTIMENTO DE PAREDE EM LAMINADO DE FIBRA DE MADEIRA (LDFM) 18x36cm, Classe II, Classe A, com acabamento em verniz.

DETAILHE DA SADA DO DUTO DE ETECA

01/01

AUDITÓRIO
CAP. MAX.
127 PESSOAS

DET. BAIXA DE CAPACIDADE
ESCALA 1:50

03 PLANTA BAIXA PAV. TÉRREO / IMPLANTAÇÃO
ESCALA 1:50

01/05

EDITAL Nº 5065
RDC PRESENCIAL CPL Nº. 031/2019
PROCESSO Nº P890381/2019

PLANTA BAIXA - BARILETE / CASA MAGNUMS
 ESCALA: 1/25

DETALHE CASA VIBRANTE (CORRIMÃO)

DETALHE DO EXTINTOR FIXADO NA PAREDE

DETALHE DO PAINEL DE PASSO

DETALHE DA LIGAÇÃO DO TUBAGEM

DETALHE DA LIGAÇÃO DAS TUBAGENS

DETALHE DE LIGAÇÃO DE PASSO

DETALHE DE LIGAÇÃO DE TUBAGEM

DISCIPLINA	PROFESSOR	PROFESSOR	PROFESSOR	PROFESSOR

Prefeitura de Fortaleza - SECRETARIA MUNICIPAL DA INFRAESTRUTURA

SMT - SECRETARIA MUNICIPAL DE EDUCAÇÃO

ESCOLA DE ENSINO FUNDAMENTAR - SACARAS FLORENDO (GRUPO PORTUGAL)

PROFESSOR RESPONSÁVEL: [Nome]

ESQUEMA DE LICITAÇÃO: [Tipo]

DATA DE ABERTURA DE ENLACE: [Data]

DATA DE ENCERRAMENTO DE ENLACE: [Data]

04/05

PLANTA BAIXA - CASA DE GÁS

DETALHE PONTO DE GÁS

PLANTA BAIXA - PASSO

PLAÇA DE INDICAÇÃO DE ROTA DE FUGA

DETALHE PONTO DE GÁS

PLANTA BAIXA - PASSO

VISTA A - CASA DE GÁS

DETALHE TÍPICO CORRIMÃO

DETALHE DO CORRIMÃO

DETALHE INSTALAÇÃO ACONDICIONADOR MANUAL E SIRENE

DET. PORTA DE SAÍDA

ESQUEMA DE LIGAÇÃO DOS EQUIPAMENTOS

DET. DA SINALIZAÇÃO DE ORIENT. E SALVAMENTO

DETALHE DE CRUZAMENTO: SPDA E GLP

DISCIPLINA	PROFESSOR	PROFESSOR	PROFESSOR	PROFESSOR

Prefeitura de Fortaleza - SECRETARIA MUNICIPAL DA INFRAESTRUTURA

SMT - SECRETARIA MUNICIPAL DE EDUCAÇÃO

ESCOLA DE ENSINO FUNDAMENTAR - SACARAS FLORENDO (GRUPO PORTUGAL)

PROFESSOR RESPONSÁVEL: [Nome]

ESQUEMA DE LICITAÇÃO: [Tipo]

DATA DE ABERTURA DE ENLACE: [Data]

DATA DE ENCERRAMENTO DE ENLACE: [Data]

05/05

EDITAL Nº 5065
RDC PRESENCIAL CPL Nº. 031/2019
PROCESSO Nº P890381/2019

FL. 257

PLANTA 1ª COBERTA
escala: 1/150

EMPRESA	EMPRESA	EMPRESA	EMPRESA

		SEPT - SECRETARIA MUNICIPAL DE INFRAESTRUTURA
SECRETARIA MUNICIPAL DE EDUCAÇÃO	SETOR	SETOR
ESCOLA DE ENSINO FUNDAMENTAL - SACARÁS FLORENÇO (SACARÁS PORTUGAL)	BARRIO	BARRIO
PLANTA DE COBERTA - DETALHES LEGENDA	DATA	DATA
PLANTA DE COBERTA - CENTRO	DATA	DATA
SEPT - SECRETARIA MUNICIPAL DE INFRAESTRUTURA	DATA	DATA
SEPT - SECRETARIA MUNICIPAL DE INFRAESTRUTURA	DATA	DATA

PLANTA 2ª COBERTA - SALÃO DE VILA
escala: 1/150

EMPRESA	EMPRESA	EMPRESA	EMPRESA

		SEPT - SECRETARIA MUNICIPAL DE INFRAESTRUTURA
SECRETARIA MUNICIPAL DE EDUCAÇÃO	SETOR	SETOR
ESCOLA DE ENSINO FUNDAMENTAL - SACARÁS FLORENÇO (SACARÁS PORTUGAL)	BARRIO	BARRIO
PLANTA 2ª COBERTA - SALÃO DE ATENDIMENTO LEGISLAÇÃO	DATA	DATA
PLANTA 2ª COBERTA - CENTRO	DATA	DATA
SEPT - SECRETARIA MUNICIPAL DE INFRAESTRUTURA	DATA	DATA
SEPT - SECRETARIA MUNICIPAL DE INFRAESTRUTURA	DATA	DATA



EDITAL Nº 5065
RDC PRESENCIAL CPL Nº. 031/2019
PROCESSO Nº P890381/2019

FL. 258

ANO	SEMESTRALIDADE	EXERCÍCIO	PARCELA	VALOR
SEM - SECRETARIA MUNICIPAL DA INFRAESTRUTURA				
RDC - SECRETARIA MUNICIPAL DA EDUCAÇÃO				
PROJETO DE LICITAÇÃO Nº. 031/2019				
TÍTULO DO PROJETO: ESCOLA DE EDUCAÇÃO INFANTIL - ZACARIAS FLORENZINI (ZONA NOROCCIDENTAL)				
TÍTULO DA OBRA: PLANTA BAIXA E CORTAS - QUADRA 1300000				
NOME DO PROJETISTA: GUSTAVO DE MOURA				
NOME DO PROJETISTA (CNPJ): 08.000.000/0001-00				
NOME DO PROJETISTA (CPF): 000.000.000-00				
DATA DE EMISSÃO DO PROJETO: 03/03				

ANO	SEMESTRALIDADE	EXERCÍCIO	PARCELA	VALOR
SEM - SECRETARIA MUNICIPAL DA INFRAESTRUTURA				
RDC - SECRETARIA MUNICIPAL DA EDUCAÇÃO				
PROJETO DE LICITAÇÃO Nº. 031/2019				
TÍTULO DO PROJETO: ESCOLA DE EDUCAÇÃO INFANTIL - ZACARIAS FLORENZINI (ZONA NOROCCIDENTAL)				
TÍTULO DA OBRA: PLANTA DE ENVELOPAMENTO DE INFRAESTRUTURA				
NOME DO PROJETISTA: GUSTAVO DE MOURA				
NOME DO PROJETISTA (CNPJ): 08.000.000/0001-00				
NOME DO PROJETISTA (CPF): 000.000.000-00				
DATA DE EMISSÃO DO PROJETO: 01/36				

**EDITAL Nº 5065
RDC PRESENCIAL CPL Nº. 031/2019
PROCESSO Nº P890381/2019**

12 SUBSTESTAÇÃO ÁREA 2310VA
SIMBOLOGIA

13 MALHA DE ATERRAMENTO
SIMBOLOGIA

14 DETALHE MALHA DE ATERRAMENTO
SIMBOLOGIA

Descrição	QGBT	CARGAS (W)	TOTAL
Num. Fluorescente	24.559,00		24.559,00
Tomadas de uso geral inspetivo	132.238,00		132.238,00
Eletrobombas	7.173,00		7.173,00
Air condicionados	131.480,00		131.480,00
Chuveiros	15.840,00		15.840,00
Apelativas	6,00		6,00
Outras	42.322,00		42.322,00
Totais	348.792,00		348.792,00

15 QUADRO DE CARGAS - SUBSTESTAÇÃO ÁREA 2310VA
SIMBOLOGIA

DIAGRAMA UNIFILAR

16 DETALHE MALHA DE ATERRAMENTO
SIMBOLOGIA

17 CAIXA DE PROTEÇÃO DA MEDIÇÃO
SIMBOLOGIA

18 CAIXA PARA O DISPLAY
SIMBOLOGIA

19 QGBT - DIAGRAMA UNIFILAR
SIMBOLOGIA

20 QGBT - QUADRO DE CARGAS
SIMBOLOGIA

Advertência: Este projeto foi elaborado com base em informações fornecidas pelo cliente. O autor não se responsabiliza por eventuais erros ou omissões.

Observação: Este projeto foi elaborado com base em informações fornecidas pelo cliente. O autor não se responsabiliza por eventuais erros ou omissões.

Observação: Este projeto foi elaborado com base em informações fornecidas pelo cliente. O autor não se responsabiliza por eventuais erros ou omissões.

Fortaleza SEMIP - SECRETARIA MUNICIPAL DA INFRAESTRUTURA

SECRETARIA MUNICIPAL DE EDUCAÇÃO SECRETARIA MUNICIPAL DE SAÚDE

SECRETARIA MUNICIPAL DE INFRAESTRUTURA SECRETARIA MUNICIPAL DE PLANEJAMENTO E GESTÃO

SECRETARIA MUNICIPAL DE TRÁFICO E TRANSPORTE SECRETARIA MUNICIPAL DE TI

SECRETARIA MUNICIPAL DE CULTURA SECRETARIA MUNICIPAL DE DESENVOLVIMENTO ECONÔMICO

SECRETARIA MUNICIPAL DE HABITABILIDADE SECRETARIA MUNICIPAL DE MEIO AMBIENTE

SECRETARIA MUNICIPAL DE SAÚDE SECRETARIA MUNICIPAL DE SEGURANÇA PÚBLICA

SECRETARIA MUNICIPAL DE TRÁFICO E TRANSPORTE SECRETARIA MUNICIPAL DE TI

SECRETARIA MUNICIPAL DE CULTURA SECRETARIA MUNICIPAL DE DESENVOLVIMENTO ECONÔMICO

SECRETARIA MUNICIPAL DE HABITABILIDADE SECRETARIA MUNICIPAL DE MEIO AMBIENTE

SECRETARIA MUNICIPAL DE SAÚDE SECRETARIA MUNICIPAL DE SEGURANÇA PÚBLICA

EDITAL Nº 5065
RDC PRESENCIAL CPL Nº. 031/2019
PROCESSO Nº P890381/2019

01 - PLANTA BAIXA - TERREJO IMPLANTADO - ALIMENTADORES ELÉTRICOS
ESCALA 1:200

02 - PLANTA BAIXA - 1º PAVIMENTO - ALIMENTADORES
ESCALA 1:200

LEGENDA DE TIPOLOGIAS

LEGENDA

LEGENDA DE TIPOLOGIAS

LEGENDA

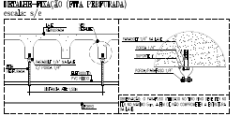
04/36

05/36

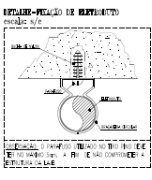
EDITAL Nº 5065
RDC PRESENCIAL CPL Nº. 031/2019
PROCESSO Nº P890381/2019

EDITAL Nº 5065
RDC PRESENCIAL CPL Nº. 031/2019
PROCESSO Nº P890381/2019

FL. 263



ESQUEMA-PLANO (PVA EXPEDITADA)
escala 3/6

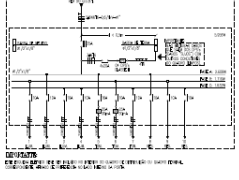


ESQUEMA-PLANO DA EXTERNAÇÃO
escala 3/6

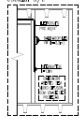
QUADRO DE CARGAS QOLP-I.1

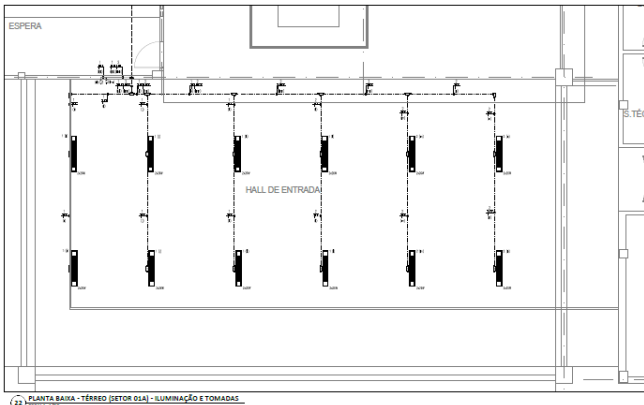
ITEM	DESCRIÇÃO	UNID.	QUANT.	VALOR UNIT.	VALOR TOTAL
1.1.1	... (texto ilegível)
1.1.2	... (texto ilegível)
1.1.3	... (texto ilegível)
1.1.4	... (texto ilegível)
1.1.5	... (texto ilegível)
1.1.6	... (texto ilegível)
1.1.7	... (texto ilegível)
1.1.8	... (texto ilegível)
1.1.9	... (texto ilegível)
1.1.10	... (texto ilegível)
1.1.11	... (texto ilegível)
1.1.12	... (texto ilegível)
1.1.13	... (texto ilegível)
1.1.14	... (texto ilegível)
1.1.15	... (texto ilegível)
1.1.16	... (texto ilegível)
1.1.17	... (texto ilegível)
1.1.18	... (texto ilegível)
1.1.19	... (texto ilegível)
1.1.20	... (texto ilegível)
1.1.21	... (texto ilegível)
1.1.22	... (texto ilegível)
1.1.23	... (texto ilegível)
1.1.24	... (texto ilegível)
1.1.25	... (texto ilegível)
1.1.26	... (texto ilegível)
1.1.27	... (texto ilegível)
1.1.28	... (texto ilegível)
1.1.29	... (texto ilegível)
1.1.30	... (texto ilegível)
1.1.31	... (texto ilegível)
1.1.32	... (texto ilegível)
1.1.33	... (texto ilegível)
1.1.34	... (texto ilegível)
1.1.35	... (texto ilegível)
1.1.36	... (texto ilegível)
1.1.37	... (texto ilegível)
1.1.38	... (texto ilegível)
1.1.39	... (texto ilegível)
1.1.40	... (texto ilegível)
1.1.41	... (texto ilegível)
1.1.42	... (texto ilegível)
1.1.43	... (texto ilegível)
1.1.44	... (texto ilegível)
1.1.45	... (texto ilegível)
1.1.46	... (texto ilegível)
1.1.47	... (texto ilegível)
1.1.48	... (texto ilegível)
1.1.49	... (texto ilegível)
1.1.50	... (texto ilegível)

ESQUEMA ELÉTRICO QOLP-I.1

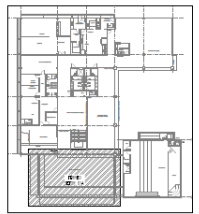


ESQUEMA - SLTPT
escala 3/6






PLANTA BAIXA - TÉRREO (SETOR 05A) - ILUMINAÇÃO E TOMADAS
ESCALA 1/30



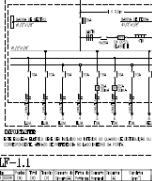
... (legenda e notas técnicas)

NO	ABRIL/2019	REVISÃO	01	PLANTA
PROJETO	ILUMINAÇÃO	ELABORADO	ANDRÉ LOPES	PROVA
REVISADO	ANDRÉ LOPES	ELABORADO	ANDRÉ LOPES	PROVA

SECRETARIA MUNICIPAL DE EDUCAÇÃO
 ESCOLA DE ENSINO FUNDAMENTAR JOZILANE FERREIRA (RUA DA FORTALEZA)
 PLANTA BAIXA - TÉRREO (SETOR 05A)
 ESCOLA DE ENSINO FUNDAMENTAR JOZILANE FERREIRA (RUA DA FORTALEZA)
 SECRETARIA MUNICIPAL DE EDUCAÇÃO DE FORTALEZA
 10/36



ESQUEMA-PLANO (PVA EXPEDITADA)
escala 3/6

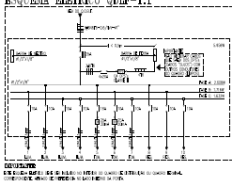


ESQUEMA-PLANO DA EXTERNAÇÃO
escala 3/6

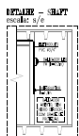
QUADRO DE CARGAS QOLP-I.1

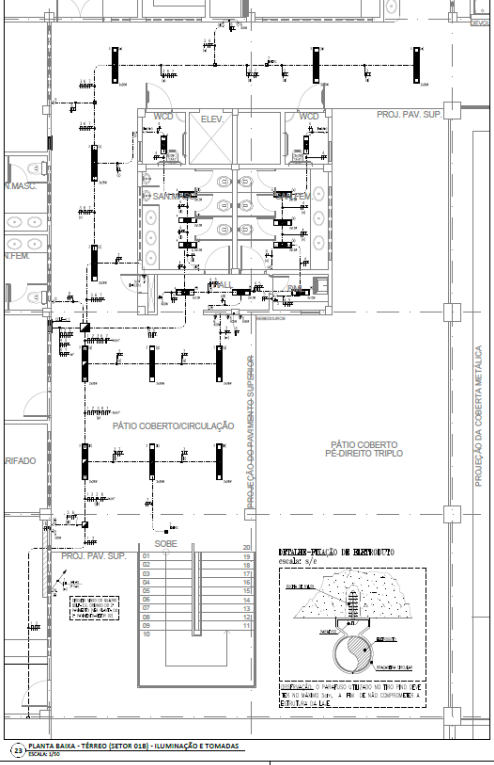
ITEM	DESCRIÇÃO	UNID.	QUANT.	VALOR UNIT.	VALOR TOTAL
1.1.1	... (texto ilegível)
1.1.2	... (texto ilegível)
1.1.3	... (texto ilegível)
1.1.4	... (texto ilegível)
1.1.5	... (texto ilegível)
1.1.6	... (texto ilegível)
1.1.7	... (texto ilegível)
1.1.8	... (texto ilegível)
1.1.9	... (texto ilegível)
1.1.10	... (texto ilegível)
1.1.11	... (texto ilegível)
1.1.12	... (texto ilegível)
1.1.13	... (texto ilegível)
1.1.14	... (texto ilegível)
1.1.15	... (texto ilegível)
1.1.16	... (texto ilegível)
1.1.17	... (texto ilegível)
1.1.18	... (texto ilegível)
1.1.19	... (texto ilegível)
1.1.20	... (texto ilegível)
1.1.21	... (texto ilegível)
1.1.22	... (texto ilegível)
1.1.23	... (texto ilegível)
1.1.24	... (texto ilegível)
1.1.25	... (texto ilegível)
1.1.26	... (texto ilegível)
1.1.27	... (texto ilegível)
1.1.28	... (texto ilegível)
1.1.29	... (texto ilegível)
1.1.30	... (texto ilegível)
1.1.31	... (texto ilegível)
1.1.32	... (texto ilegível)
1.1.33	... (texto ilegível)
1.1.34	... (texto ilegível)
1.1.35	... (texto ilegível)
1.1.36	... (texto ilegível)
1.1.37	... (texto ilegível)
1.1.38	... (texto ilegível)
1.1.39	... (texto ilegível)
1.1.40	... (texto ilegível)
1.1.41	... (texto ilegível)
1.1.42	... (texto ilegível)
1.1.43	... (texto ilegível)
1.1.44	... (texto ilegível)
1.1.45	... (texto ilegível)
1.1.46	... (texto ilegível)
1.1.47	... (texto ilegível)
1.1.48	... (texto ilegível)
1.1.49	... (texto ilegível)
1.1.50	... (texto ilegível)

ESQUEMA ELÉTRICO QOLP-I.1

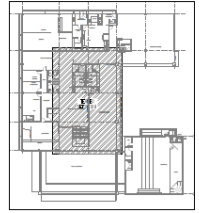


ESQUEMA - SLTPT
escala 3/6





PLANTA BAIXA - TÉRREO (SETOR 05B) - ILUMINAÇÃO E TOMADAS
ESCALA 1/30




... (legenda e notas técnicas)

NO	ABRIL/2019	REVISÃO	01	PLANTA
PROJETO	ILUMINAÇÃO	ELABORADO	ANDRÉ LOPES	PROVA
REVISADO	ANDRÉ LOPES	ELABORADO	ANDRÉ LOPES	PROVA

SECRETARIA MUNICIPAL DE EDUCAÇÃO
 ESCOLA DE ENSINO FUNDAMENTAR JOZILANE FERREIRA (RUA DA FORTALEZA)
 PLANTA BAIXA - TÉRREO (SETOR 05B)
 ESCOLA DE ENSINO FUNDAMENTAR JOZILANE FERREIRA (RUA DA FORTALEZA)
 SECRETARIA MUNICIPAL DE EDUCAÇÃO DE FORTALEZA
 11/36

EDITAL Nº 5065
RDC PRESENCIAL CPL Nº. 031/2019
PROCESSO Nº P890381/2019




LEGENDA DE TEBEÇOS DA INSTALAÇÃO

QDF-1.3

ESQUEMA ELÉTRICO QDF-1.3

PLANTA BAIXA - TERREO (DETOR 03) - ILUMINAÇÃO E TOMADAS

14/36



LEGENDA DE TEBEÇOS DA INSTALAÇÃO

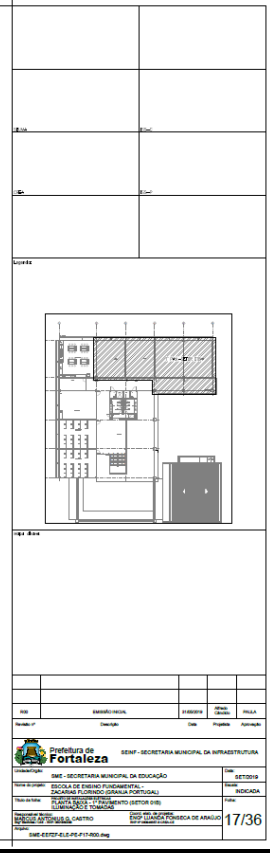

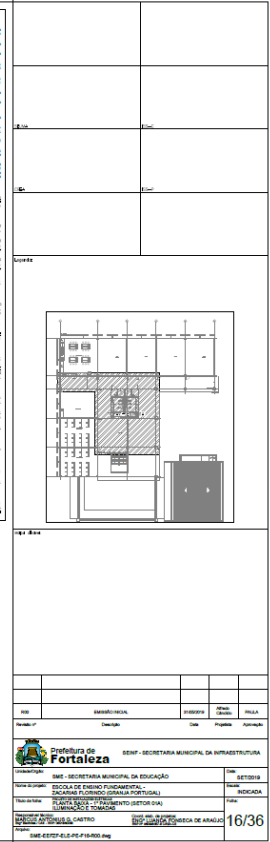
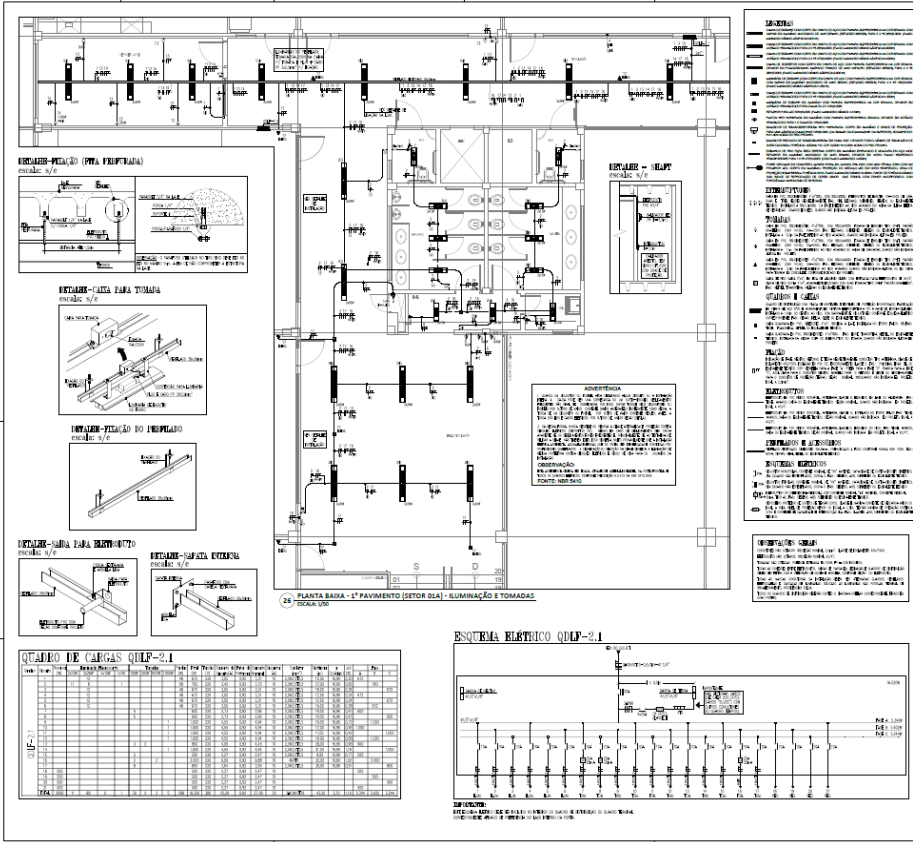
QDF-1.1

ESQUEMA ELÉTRICO QDF-1.1

PLANTA BAIXA - TERREO (DETOR 04) - ILUMINAÇÃO E TOMADAS

15/36

EDITAL Nº 5065
RDC PRESENCIAL CPL Nº. 031/2019
PROCESSO Nº P890381/2019





EDITAL Nº 5065
RDC PRESENCIAL CPL Nº. 031/2019
PROCESSO Nº P890381/2019

FL. 268

31 PLANTA BAIXA - 1º PAVIMENTO (SETOR 04) - LUM. E TOMADAS

32 PLANTA BAIXA - 1º PAVIMENTO (SETOR 04) - TOMADAS

LEG. DE TIPOCHOS

ESQUEMA ELÉTRICO QDLF-2.1

QUADRO DE CARGAS QDLF-2.1

Q.	Q. 01	Q. 02	Q. 03	Q. 04	Q. 05	Q. 06	Q. 07	Q. 08	Q. 09	Q. 10	Q. 11	Q. 12	Q. 13	Q. 14	Q. 15	Q. 16	Q. 17	Q. 18	Q. 19	Q. 20	Q. 21	Q. 22	Q. 23	Q. 24	Q. 25	Q. 26	Q. 27	Q. 28	Q. 29	Q. 30			
TIPO	L	L	L	L	L	L	L	L	L	L	L	L	L	L	L	L	L	L	L	L	L	L	L	L	L	L	L	L	L	L			
W	100	100	100	100	100	100	100	100	100	100	100	100	100	100	100	100	100	100	100	100	100	100	100	100	100	100	100	100	100	100	100	100	
POT	100	100	100	100	100	100	100	100	100	100	100	100	100	100	100	100	100	100	100	100	100	100	100	100	100	100	100	100	100	100	100	100	100

ADVERTÊNCIA

ESQUEMA-PIELOTÓ DE INSTALAÇÃO

ESQUEMA DE ENVELHAÇÃO

ESQUEMA-PIELOTÓ DE REPERTEINTO

ESPECIFICAÇÕES GERAIS

ESPECIFICAÇÕES

ESPECIFICAÇÕES DE MATERIAIS

ANO	ESPECIFICAÇÃO	QUANTIDADE	UNID.	PREÇO	TOTAL
2018

		SEMP - SECRETARIA MUNICIPAL DE INFRAESTRUTURA	
UNIDADE DE EXECUÇÃO: ESCOLA DE ENSINO FUNDAMENTAL - ESCOLA FUNDAMENTAL OSMAR DE FREITAS (SETOR 04)		BARRIO: BOA VISTA	
PROJETO: PLANTA BAIXA-1º PAVIMENTO (SETOR 04) - LUM. E TOMADAS		Nº DE PROJETO: 20/36	
PROJETO EXECUTIVO: ...		DATA: ...	

33 PLANTA BAIXA - 2º PAVIMENTO (SETOR 05A) - LUM. E TOMADAS

LEGENDA DE TIPOCHOS DA INSTALAÇÃO

ESQUEMA ELÉTRICO QDLF-3.1

QUADRO DE CARGAS QDLF-3.1

Q.	Q. 01	Q. 02	Q. 03	Q. 04	Q. 05	Q. 06	Q. 07	Q. 08	Q. 09	Q. 10	Q. 11	Q. 12	Q. 13	Q. 14	Q. 15	Q. 16	Q. 17	Q. 18	Q. 19	Q. 20	Q. 21	Q. 22	Q. 23	Q. 24	Q. 25	Q. 26	Q. 27	Q. 28	Q. 29	Q. 30		
TIPO	L	L	L	L	L	L	L	L	L	L	L	L	L	L	L	L	L	L	L	L	L	L	L	L	L	L	L	L	L	L		
W	100	100	100	100	100	100	100	100	100	100	100	100	100	100	100	100	100	100	100	100	100	100	100	100	100	100	100	100	100	100	100	
POT	100	100	100	100	100	100	100	100	100	100	100	100	100	100	100	100	100	100	100	100	100	100	100	100	100	100	100	100	100	100	100	100

ADVERTÊNCIA

ESQUEMA-PIELOTÓ DE INSTALAÇÃO

ESQUEMA DE ENVELHAÇÃO

ESQUEMA-PIELOTÓ DE REPERTEINTO

ESPECIFICAÇÕES GERAIS

ESPECIFICAÇÕES

ESPECIFICAÇÕES DE MATERIAIS

ANO	ESPECIFICAÇÃO	QUANTIDADE	UNID.	PREÇO	TOTAL
2018

		SEMP - SECRETARIA MUNICIPAL DE INFRAESTRUTURA	
UNIDADE DE EXECUÇÃO: ESCOLA DE ENSINO FUNDAMENTAL - ESCOLA FUNDAMENTAL OSMAR DE FREITAS (SETOR 05A)		BARRIO: BOA VISTA	
PROJETO: PLANTA BAIXA-2º PAVIMENTO (SETOR 05A) - LUM. E TOMADAS		Nº DE PROJETO: 21/36	
PROJETO EXECUTIVO: ...		DATA: ...	

EDITAL Nº 5065
RDC PRESENCIAL CPL Nº. 031/2019
PROCESSO Nº P890381/2019

LEGENDA DE TIPOS DA INSTALAÇÃO

PLANTA BAIXA - 2º PAVIMENTO (SETOR 028) - LUM. E TOMADAS

LEGENDA

LEGENDA DE TIPOS DA INSTALAÇÃO

LEGENDA

LEGENDA

LEGENDA

LEGENDA

LEGENDA

LEGENDA

LEGENDA

NO	DESCR. (INSTRUMENTO)	VALOR	UNIT.	QUANT.	VALOR	NO	DESCR. (INSTRUMENTO)	VALOR	UNIT.	QUANT.	VALOR
36	PLANTA BAIXA - 2º PAVIMENTO (SETOR 028) - LUM. E TOMADAS					37	PLANTA BAIXA - AUDITÓRIO - ILUMINAÇÃO E TOMADAS				

SECRETARIA MUNICIPAL DE INFRAESTRUTURA
SECRETARIA MUNICIPAL DE EDUCAÇÃO
SECRETARIA MUNICIPAL DE SAÚDE
SECRETARIA MUNICIPAL DE TRANSPORTES E TRÁFICO
SECRETARIA MUNICIPAL DE PLANEJAMENTO E CONTROLE ORÇAMENTÁRIO
SECRETARIA MUNICIPAL DE CULTURA, PATRIMÔNIO HISTÓRICO E ARQUEOLOGIA

24/36

NO	DESCR. (INSTRUMENTO)	VALOR	UNIT.	QUANT.	VALOR	NO	DESCR. (INSTRUMENTO)	VALOR	UNIT.	QUANT.	VALOR
36	PLANTA BAIXA - 2º PAVIMENTO (SETOR 028) - LUM. E TOMADAS					37	PLANTA BAIXA - AUDITÓRIO - ILUMINAÇÃO E TOMADAS				

QUADRO DE CARGAS QDFP-AUDITÓRIO

SISTEMA ELÉTRICO QDFP-AUDITÓRIO

LEGENDA DE TIPOS DA INSTALAÇÃO

LEGENDA

LEGENDA

LEGENDA

LEGENDA

LEGENDA

LEGENDA

LEGENDA

LEGENDA

LEGENDA

LEGENDA

NO	DESCR. (INSTRUMENTO)	VALOR	UNIT.	QUANT.	VALOR	NO	DESCR. (INSTRUMENTO)	VALOR	UNIT.	QUANT.	VALOR
36	PLANTA BAIXA - 2º PAVIMENTO (SETOR 028) - LUM. E TOMADAS					37	PLANTA BAIXA - AUDITÓRIO - ILUMINAÇÃO E TOMADAS				

SECRETARIA MUNICIPAL DE INFRAESTRUTURA
SECRETARIA MUNICIPAL DE EDUCAÇÃO
SECRETARIA MUNICIPAL DE SAÚDE
SECRETARIA MUNICIPAL DE TRANSPORTES E TRÁFICO
SECRETARIA MUNICIPAL DE PLANEJAMENTO E CONTROLE ORÇAMENTÁRIO
SECRETARIA MUNICIPAL DE CULTURA, PATRIMÔNIO HISTÓRICO E ARQUEOLOGIA

25/36

EDITAL Nº 5065
RDC PRESENCIAL CPL Nº. 031/2019
PROCESSO Nº P890381/2019

QUADRO DE CARGAS QPAC-AUDITÓRIO

Item	Descrição	Quantidade	Valor Unitário	Valor Total
1	Iluminação	150	1000	150000
2	Ar Condicionado	10	20000	200000
3	Equipamento	5	10000	50000
4	Outros	2	5000	10000
Total				410000

ENQUEMA ELÉTRICO QPAC-AUDITÓRIO

PLANTA BAIXA - AUDITÓRIO - ALIM. CONDENSADORAS
escala: 1/50

PLANTA BAIXA - COBERTA (AUDITÓRIO) - ALIM. CONDENSADORAS
escala: 1/50

LEGENDA

- 1 - Iluminação
- 2 - Ar Condicionado
- 3 - Equipamento
- 4 - Outros

PLANTA BAIXA - AUDITÓRIO - ALIM. CONDENSADORAS
escala: 1/50

PLANTA BAIXA - COBERTA (AUDITÓRIO) - ALIM. CONDENSADORAS
escala: 1/50

LEGENDA

- 1 - Iluminação
- 2 - Ar Condicionado
- 3 - Equipamento
- 4 - Outros

Item	Descrição	Quantidade	Valor Unitário	Valor Total
1	Iluminação	150	1000	150000
2	Ar Condicionado	10	20000	200000
3	Equipamento	5	10000	50000
4	Outros	2	5000	10000
Total				410000

PLANTA BAIXA - 2º PAVIMENTO - ALIM. DAS CONDENSADORAS
escala: 1/50

Item	Descrição	Quantidade	Valor Unitário	Valor Total
1	Iluminação	150	1000	150000
2	Ar Condicionado	10	20000	200000
3	Equipamento	5	10000	50000
4	Outros	2	5000	10000
Total				410000

QUADRO DE CARGAS QPAC-1

Item	Descrição	Quantidade	Valor Unitário	Valor Total
1	Iluminação	150	1000	150000
2	Ar Condicionado	10	20000	200000
3	Equipamento	5	10000	50000
4	Outros	2	5000	10000
Total				410000

ENQUEMA ELÉTRICO QPAC-1

PLANTA BAIXA - 2º PAVIMENTO - ALIM. DAS CONDENSADORAS
escala: 1/50

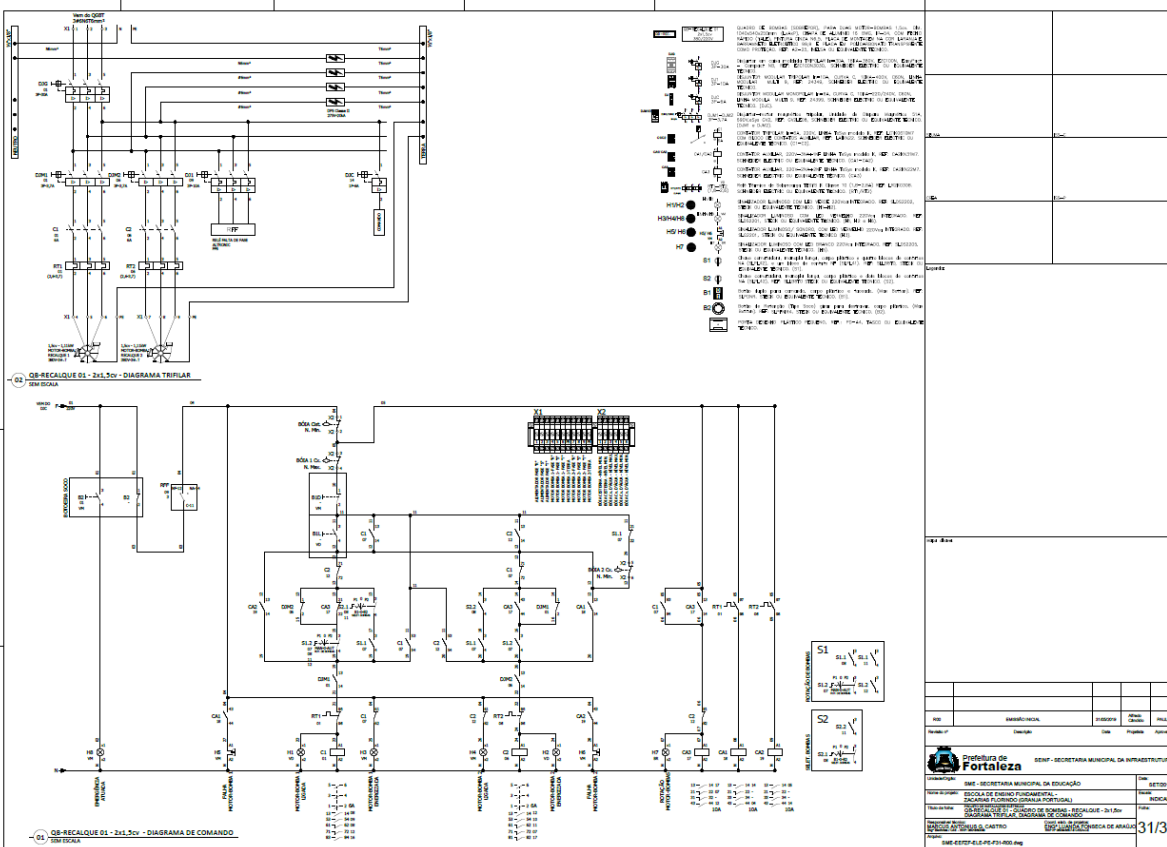
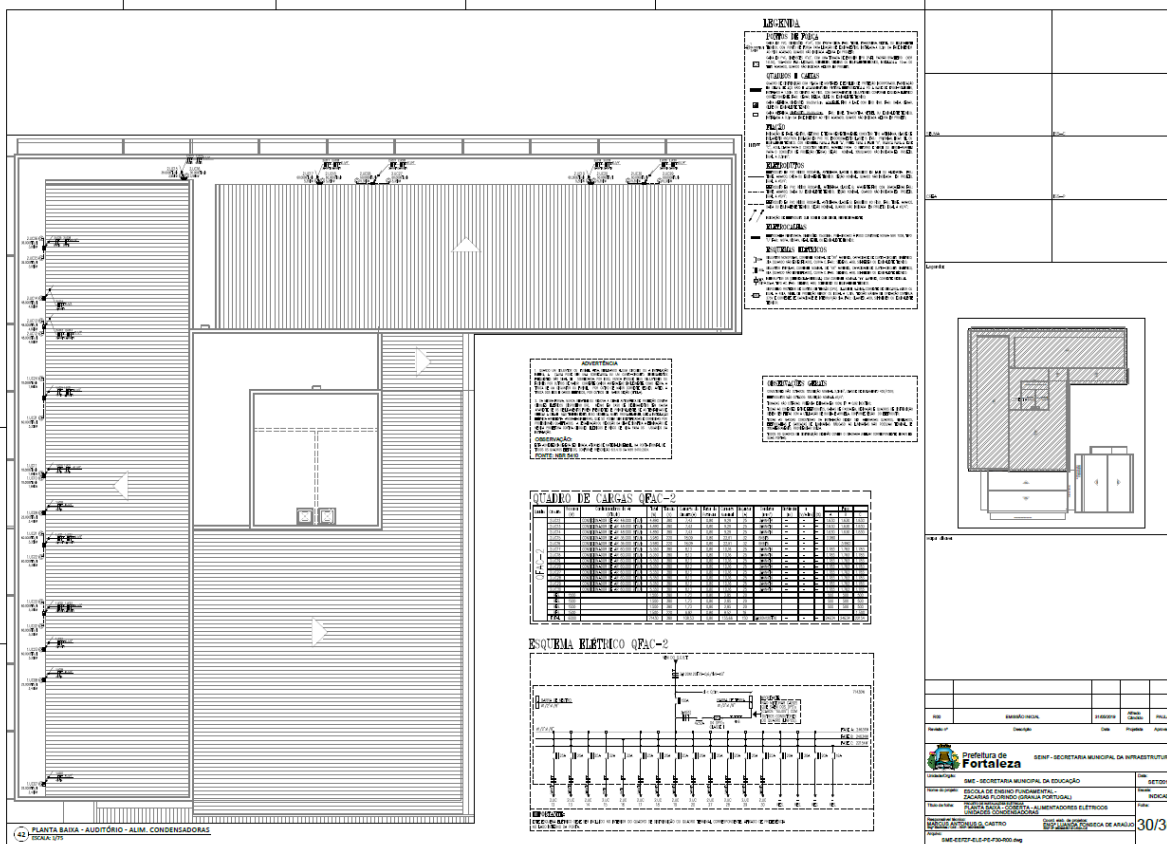
LEGENDA

- 1 - Iluminação
- 2 - Ar Condicionado
- 3 - Equipamento
- 4 - Outros

Item	Descrição	Quantidade	Valor Unitário	Valor Total
1	Iluminação	150	1000	150000
2	Ar Condicionado	10	20000	200000
3	Equipamento	5	10000	50000
4	Outros	2	5000	10000
Total				410000

EDITAL Nº 5065
RDC PRESENCIAL CPL Nº. 031/2019
PROCESSO Nº P890381/2019

FL. 273



EDITAL Nº 5065
RDC PRESENCIAL CPL Nº. 031/2019
PROCESSO Nº P890381/2019

LEGENDA E LENDAS

ITEM	QTD	UNID	DESCRIÇÃO	UNID	QTD	UNID	DESCRIÇÃO	UNID	QTD	UNID	DESCRIÇÃO
1	1	0
2	1	0
3	1	0
4	1	0
5	1	0
6	1	0
7	1	0
8	1	0
9	1	0
10	1	0
11	1	0
12	1	0

LEGENDA

LEGENDAS

04 - RECALQUE Q1 - 2x1,5cv - LISTA DE PLAQUETAS

03 - RECALQUE Q1 - 2x1,5cv - ELETROMECÂNICO

02 - RECALQUE Q1 - 2x1,5cv - LISTA DE MATERIAL

ITEM	QTD	UNID	DESCRIÇÃO	UNID	QTD	UNID	DESCRIÇÃO	UNID	QTD	UNID	DESCRIÇÃO
1	1	0
2	1	0
3	1	0
4	1	0
5	1	0
6	1	0
7	1	0
8	1	0
9	1	0
10	1	0
11	1	0
12	1	0
13	1	0
14	1	0
15	1	0
16	1	0
17	1	0
18	1	0
19	1	0
20	1	0
21	1	0
22	1	0
23	1	0
24	1	0
25	1	0
26	1	0
27	1	0
28	1	0
29	1	0
30	1	0
31	1	0
32	1	0
33	1	0
34	1	0
35	1	0
36	1	0
37	1	0
38	1	0
39	1	0
40	1	0
41	1	0
42	1	0
43	1	0
44	1	0
45	1	0
46	1	0
47	1	0
48	1	0
49	1	0
50	1	0

05 - RECALQUE Q1 - 2x1,5cv - DIAGRAMA TRIPULAR

06 - RECALQUE Q1 - 2x1,5cv - DIAGRAMA DE COMANDO

LEGENDA

LEGENDAS





EDITAL Nº 5065
RDC PRESENCIAL CPL Nº. 031/2019
PROCESSO Nº P890381/2019

Q8-REF-INC - 147.50v - ELETROMECÂNICO
SEM ESCALA

Q8-REF-INC - 147.50v - LISTA DE MATERIAL
SEM ESCALA

QTD	DESCRIÇÃO	UNID	ESPECIFICAÇÃO	REQUISITO	UNID	ESPECIFICAÇÃO	REQUISITO	UNID	ESPECIFICAÇÃO	REQUISITO
1	Canaleta	m	50x80mm	Alumínio	m	50x80mm	Alumínio	1	Canaleta	m

Q8-REF-INC - 147.50v - LISTA DE PLAQUETAS
SEM ESCALA

QTD	DESCRIÇÃO	UNID	ESPECIFICAÇÃO	REQUISITO	UNID	ESPECIFICAÇÃO	REQUISITO
1	Plaqueta	m	50x80mm	Alumínio	m	50x80mm	Alumínio

Q8-REF-INC - 147.50v - LISTA DE MATERIAL
SEM ESCALA

QTD	DESCRIÇÃO	UNID	ESPECIFICAÇÃO	REQUISITO	UNID	ESPECIFICAÇÃO	REQUISITO
1	Canaleta	m	50x80mm	Alumínio	m	50x80mm	Alumínio

Q8-REF-INC - 147.50v - LISTA DE PLAQUETAS
SEM ESCALA

QTD	DESCRIÇÃO	UNID	ESPECIFICAÇÃO	REQUISITO	UNID	ESPECIFICAÇÃO	REQUISITO
1	Plaqueta	m	50x80mm	Alumínio	m	50x80mm	Alumínio

Q8-REF-INC - 147.50v - LISTA DE MATERIAL
SEM ESCALA

QTD	DESCRIÇÃO	UNID	ESPECIFICAÇÃO	REQUISITO	UNID	ESPECIFICAÇÃO	REQUISITO
1	Canaleta	m	50x80mm	Alumínio	m	50x80mm	Alumínio

Q8-RECALQUE 02 - 240.75cv - DIAGRAMA TRIFÁSICO
SEM ESCALA

Q8-RECALQUE 02 - 240.75cv - LISTA DE MATERIAL
SEM ESCALA

QTD	DESCRIÇÃO	UNID	ESPECIFICAÇÃO	REQUISITO	UNID	ESPECIFICAÇÃO	REQUISITO
1	Condutor	m	3x4mm	Cabo	m	3x4mm	Cabo

Q8-RECALQUE 02 - 240.75cv - DIAGRAMA DE COMANDO
SEM ESCALA

Q8-RECALQUE 02 - 240.75cv - LISTA DE MATERIAL
SEM ESCALA

QTD	DESCRIÇÃO	UNID	ESPECIFICAÇÃO	REQUISITO	UNID	ESPECIFICAÇÃO	REQUISITO
1	Contator	un	3x4mm	Contator	un	3x4mm	Contator

Q8-RECALQUE 02 - 240.75cv - LISTA DE MATERIAL
SEM ESCALA

QTD	DESCRIÇÃO	UNID	ESPECIFICAÇÃO	REQUISITO	UNID	ESPECIFICAÇÃO	REQUISITO
1	Condutor	m	3x4mm	Cabo	m	3x4mm	Cabo

Q8-RECALQUE 02 - 240.75cv - DIAGRAMA DE COMANDO
SEM ESCALA

Q8-RECALQUE 02 - 240.75cv - LISTA DE MATERIAL
SEM ESCALA

QTD	DESCRIÇÃO	UNID	ESPECIFICAÇÃO	REQUISITO	UNID	ESPECIFICAÇÃO	REQUISITO
1	Contator	un	3x4mm	Contator	un	3x4mm	Contator

EDITAL Nº 5065
RDC PRESENCIAL CPL Nº. 031/2019
PROCESSO Nº P890381/2019

02 - QP-RECALQUE 02 - 2x0,750v - LISTA DE PLAQUETAS

ITEM	QTD	UNID	DESCRIÇÃO	ITEM	QTD	UNID	DESCRIÇÃO
1	1	UN	PLAQUETA	13	1	UN	PLAQUETA
2	1	UN	PLAQUETA	14	1	UN	PLAQUETA
3	1	UN	PLAQUETA	15	1	UN	PLAQUETA
4	1	UN	PLAQUETA	16	1	UN	PLAQUETA
5	1	UN	PLAQUETA	17	1	UN	PLAQUETA
6	1	UN	PLAQUETA	18	1	UN	PLAQUETA
7	1	UN	PLAQUETA	19	1	UN	PLAQUETA
8	1	UN	PLAQUETA	20	1	UN	PLAQUETA
9	1	UN	PLAQUETA	21	1	UN	PLAQUETA
10	1	UN	PLAQUETA	22	1	UN	PLAQUETA
11	1	UN	PLAQUETA	23	1	UN	PLAQUETA
12	1	UN	PLAQUETA	24	1	UN	PLAQUETA

03 - QP-RECALQUE 02 - 2x0,750v - ELETROMECÂNICO

04 - QP-RECALQUE 02 - 2x0,750v - LISTA DE MATERIAL

ITEM	QTD	UNID	DESCRIÇÃO	ITEM	QTD	UNID	DESCRIÇÃO
01	1	UN	CAIXA DE ALUMINIO	07	1	UN	PLAQUETA
02	1	UN	CAIXA DE ALUMINIO	08	1	UN	PLAQUETA
03	1	UN	CAIXA DE ALUMINIO	09	1	UN	PLAQUETA
04	1	UN	CAIXA DE ALUMINIO	10	1	UN	PLAQUETA
05	1	UN	CAIXA DE ALUMINIO	11	1	UN	PLAQUETA
06	1	UN	CAIXA DE ALUMINIO	12	1	UN	PLAQUETA
07	1	UN	CAIXA DE ALUMINIO	13	1	UN	PLAQUETA
08	1	UN	CAIXA DE ALUMINIO	14	1	UN	PLAQUETA
09	1	UN	CAIXA DE ALUMINIO	15	1	UN	PLAQUETA
10	1	UN	CAIXA DE ALUMINIO	16	1	UN	PLAQUETA
11	1	UN	CAIXA DE ALUMINIO	17	1	UN	PLAQUETA
12	1	UN	CAIXA DE ALUMINIO	18	1	UN	PLAQUETA

05 - QP-RECALQUE 02 - 2x0,750v - LISTA DE MATERIAL

ITEM	QTD	UNID	DESCRIÇÃO	ITEM	QTD	UNID	DESCRIÇÃO
01	1	UN	CAIXA DE ALUMINIO	13	1	UN	PLAQUETA
02	1	UN	CAIXA DE ALUMINIO	14	1	UN	PLAQUETA
03	1	UN	CAIXA DE ALUMINIO	15	1	UN	PLAQUETA
04	1	UN	CAIXA DE ALUMINIO	16	1	UN	PLAQUETA
05	1	UN	CAIXA DE ALUMINIO	17	1	UN	PLAQUETA
06	1	UN	CAIXA DE ALUMINIO	18	1	UN	PLAQUETA
07	1	UN	CAIXA DE ALUMINIO	19	1	UN	PLAQUETA
08	1	UN	CAIXA DE ALUMINIO	20	1	UN	PLAQUETA
09	1	UN	CAIXA DE ALUMINIO	21	1	UN	PLAQUETA
10	1	UN	CAIXA DE ALUMINIO	22	1	UN	PLAQUETA
11	1	UN	CAIXA DE ALUMINIO	23	1	UN	PLAQUETA
12	1	UN	CAIXA DE ALUMINIO	24	1	UN	PLAQUETA

06 - QP-RECALQUE 02 - 2x0,750v - LISTA DE MATERIAL

ITEM	QTD	UNID	DESCRIÇÃO	ITEM	QTD	UNID	DESCRIÇÃO
01	1	UN	CAIXA DE ALUMINIO	13	1	UN	PLAQUETA
02	1	UN	CAIXA DE ALUMINIO	14	1	UN	PLAQUETA
03	1	UN	CAIXA DE ALUMINIO	15	1	UN	PLAQUETA
04	1	UN	CAIXA DE ALUMINIO	16	1	UN	PLAQUETA
05	1	UN	CAIXA DE ALUMINIO	17	1	UN	PLAQUETA
06	1	UN	CAIXA DE ALUMINIO	18	1	UN	PLAQUETA
07	1	UN	CAIXA DE ALUMINIO	19	1	UN	PLAQUETA
08	1	UN	CAIXA DE ALUMINIO	20	1	UN	PLAQUETA
09	1	UN	CAIXA DE ALUMINIO	21	1	UN	PLAQUETA
10	1	UN	CAIXA DE ALUMINIO	22	1	UN	PLAQUETA
11	1	UN	CAIXA DE ALUMINIO	23	1	UN	PLAQUETA
12	1	UN	CAIXA DE ALUMINIO	24	1	UN	PLAQUETA

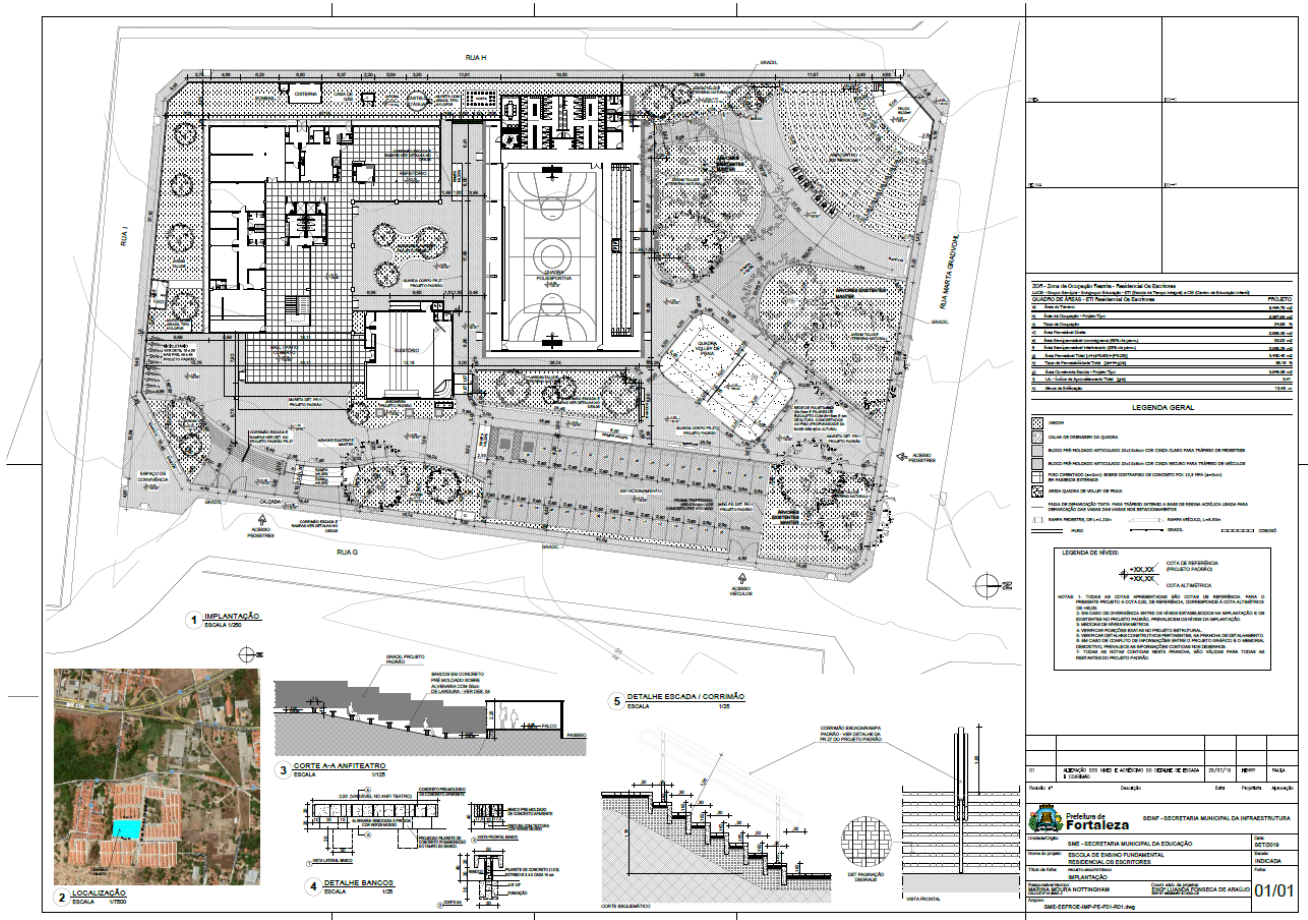
07 - QP-RECALQUE 02 - 2x0,750v - LISTA DE MATERIAL

ITEM	QTD	UNID	DESCRIÇÃO	ITEM	QTD	UNID	DESCRIÇÃO
01	1	UN	CAIXA DE ALUMINIO	13	1	UN	PLAQUETA
02	1	UN	CAIXA DE ALUMINIO	14	1	UN	PLAQUETA
03	1	UN	CAIXA DE ALUMINIO	15	1	UN	PLAQUETA
04	1	UN	CAIXA DE ALUMINIO	16	1	UN	PLAQUETA
05	1	UN	CAIXA DE ALUMINIO	17	1	UN	PLAQUETA
06	1	UN	CAIXA DE ALUMINIO	18	1	UN	PLAQUETA
07	1	UN	CAIXA DE ALUMINIO	19	1	UN	PLAQUETA
08	1	UN	CAIXA DE ALUMINIO	20	1	UN	PLAQUETA
09	1	UN	CAIXA DE ALUMINIO	21	1	UN	PLAQUETA
10	1	UN	CAIXA DE ALUMINIO	22	1	UN	PLAQUETA
11	1	UN	CAIXA DE ALUMINIO	23	1	UN	PLAQUETA
12	1	UN	CAIXA DE ALUMINIO	24	1	UN	PLAQUETA



EDITAL Nº 5065
RDC PRESENCIAL CPL Nº. 031/2019
PROCESSO Nº P890381/2019

LOTE 02



EDITAL Nº 5065
RDC PRESENCIAL CPL Nº. 031/2019
PROCESSO Nº P890381/2019

02 LOCAÇÃO SAPATAS
1:100

03 DETALHE GÊNICO SAPATAS
1:20

NOTAS GERAIS:

1. Unidades em centímetro, exceto quando especificado o contrário;
2. Concreto com FRCM3 MPa;
3. Tamanho do solo a 2,0 m de profundidade $\geq 0,5 \text{ kg/cm}^2$;
4. Cobrimento adotado para a fôrçagem das sapatas = 4 cm;
5. Adotadas estacas do tipo pré-moldado com 3,0 m de comprimento cada.

04 **Fortaleza** SEMOP - SECRETARIA MUNICIPAL DA INFRAESTRUTURA
 SMO - SECRETARIA MUNICIPAL DA EDUCAÇÃO
 DEPT. DE PROJ. TÉCNICO E SERVIÇOS FUNDAMENTAIS - RESERVA DE ESCOLARES
 EDIFICAÇÃO PRINCIPAL E ACESSÓRIAS - LOCAÇÃO DAS FUNDAÇÕES E DETALHES
 LOCAL DO LOCAL: **CEP: 01100-000**
 LOCAL DE EXECUÇÃO: **AV. BRASIL, 1111 - J. S. MARACÁ**
 DATA: **01/05**

02 LOCAÇÃO SAPATAS
1:100

03 DETALHE GÊNICO SAPATAS
1:20

04 DETALHE ESTACAS
3/30 cm

05 SAPATAS COM UMA ESTACA

06 SAPATAS COM DUAS ESTACAS

07 SAPATAS COM TRÊS ESTACAS

08 SAPATAS COM QUATRO ESTACAS

09 SAPATAS COM CINCO ESTACAS

10 SAPATAS COM SEIS ESTACAS

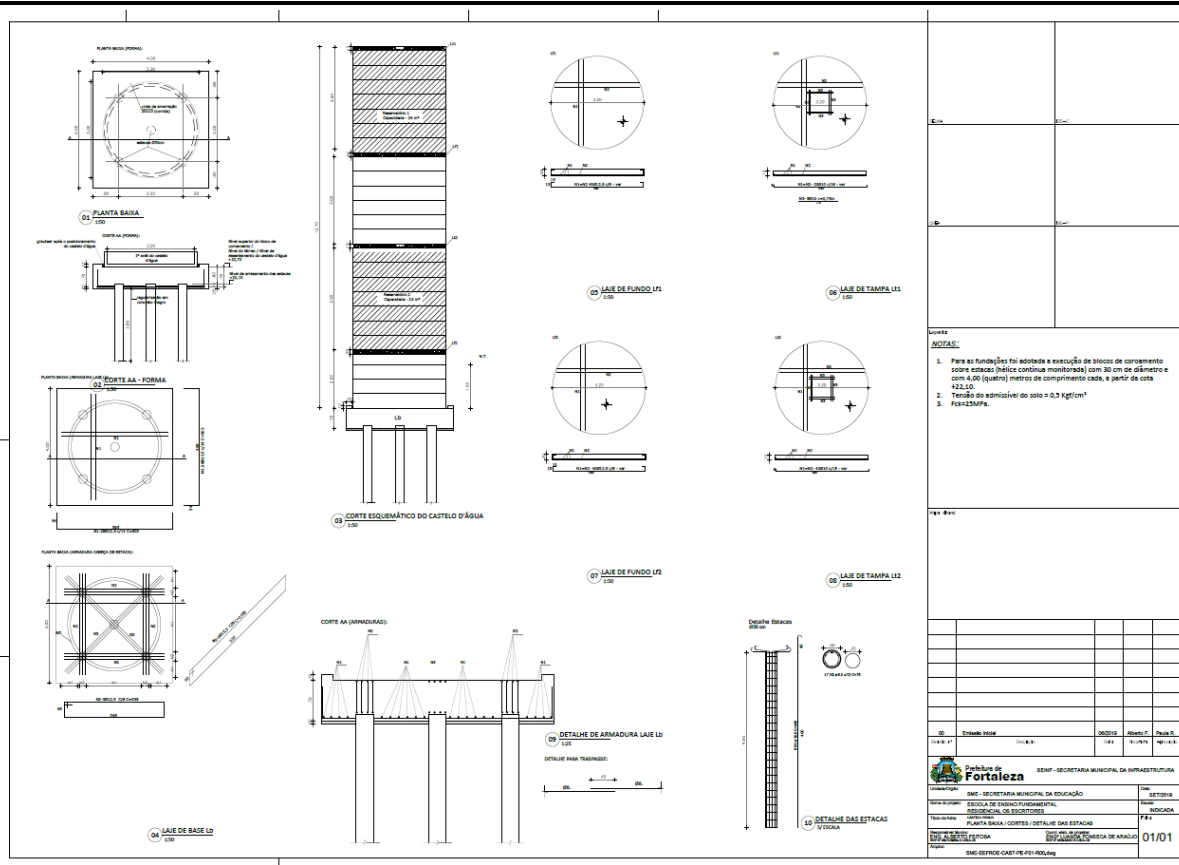
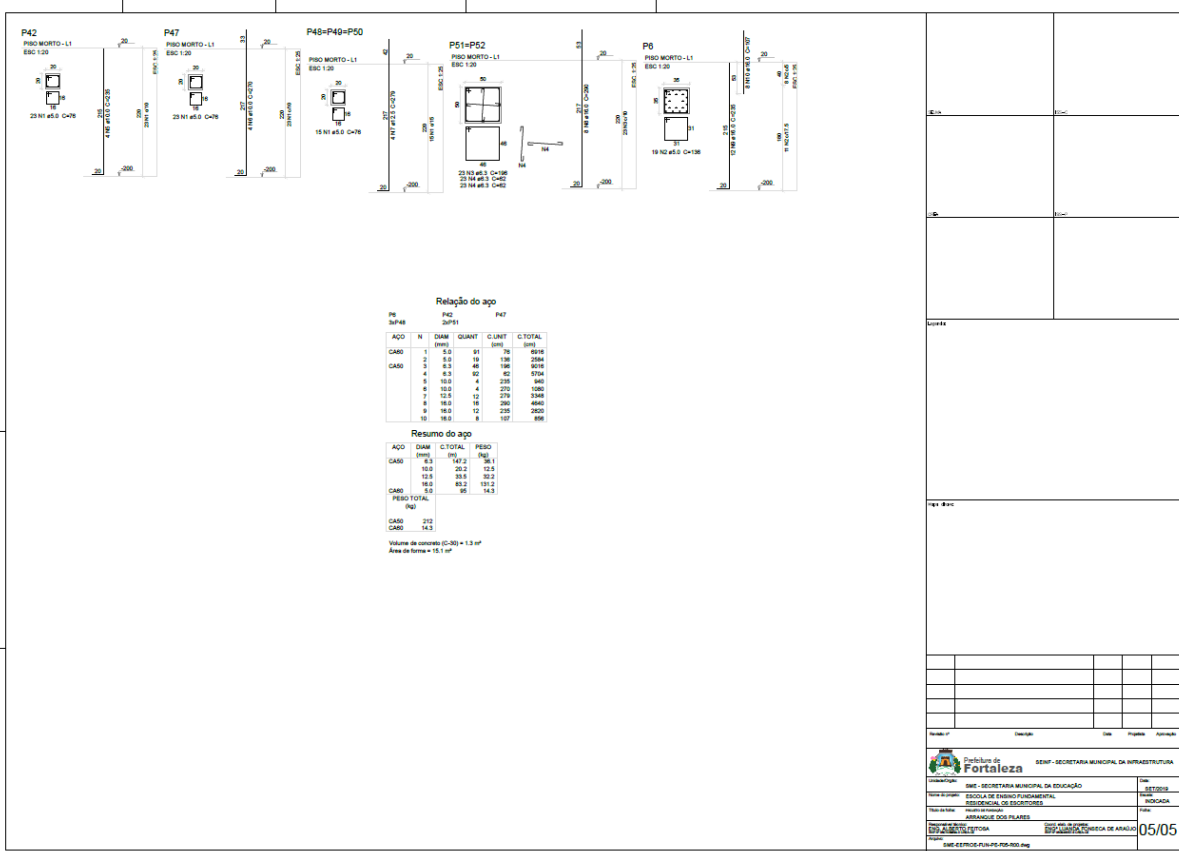
11 ARMADURA ADICIONAL PARA SAPATAS COM ESTACAS

NOTAS GERAIS:

1. Unidades em centímetro, exceto quando especificado o contrário;
2. Concreto com FRCM3 MPa;
3. Tamanho do solo a 2,0 m de profundidade $\geq 0,5 \text{ kg/cm}^2$;
4. Cobrimento adotado para a fôrçagem das sapatas = 4 cm;
5. Adotadas estacas do tipo pré-moldado com 3,0 m de comprimento cada.

04 **Fortaleza** SEMOP - SECRETARIA MUNICIPAL DA INFRAESTRUTURA
 SMO - SECRETARIA MUNICIPAL DA EDUCAÇÃO
 DEPT. DE PROJ. TÉCNICO E SERVIÇOS FUNDAMENTAIS - RESERVA DE ESCOLARES
 EDIFICAÇÃO PRINCIPAL E ACESSÓRIAS - LOCAÇÃO DAS FUNDAÇÕES E DETALHES
 LOCAL DO LOCAL: **CEP: 01100-000**
 LOCAL DE EXECUÇÃO: **AV. BRASIL, 1111 - J. S. MARACÁ**
 DATA: **02/05**

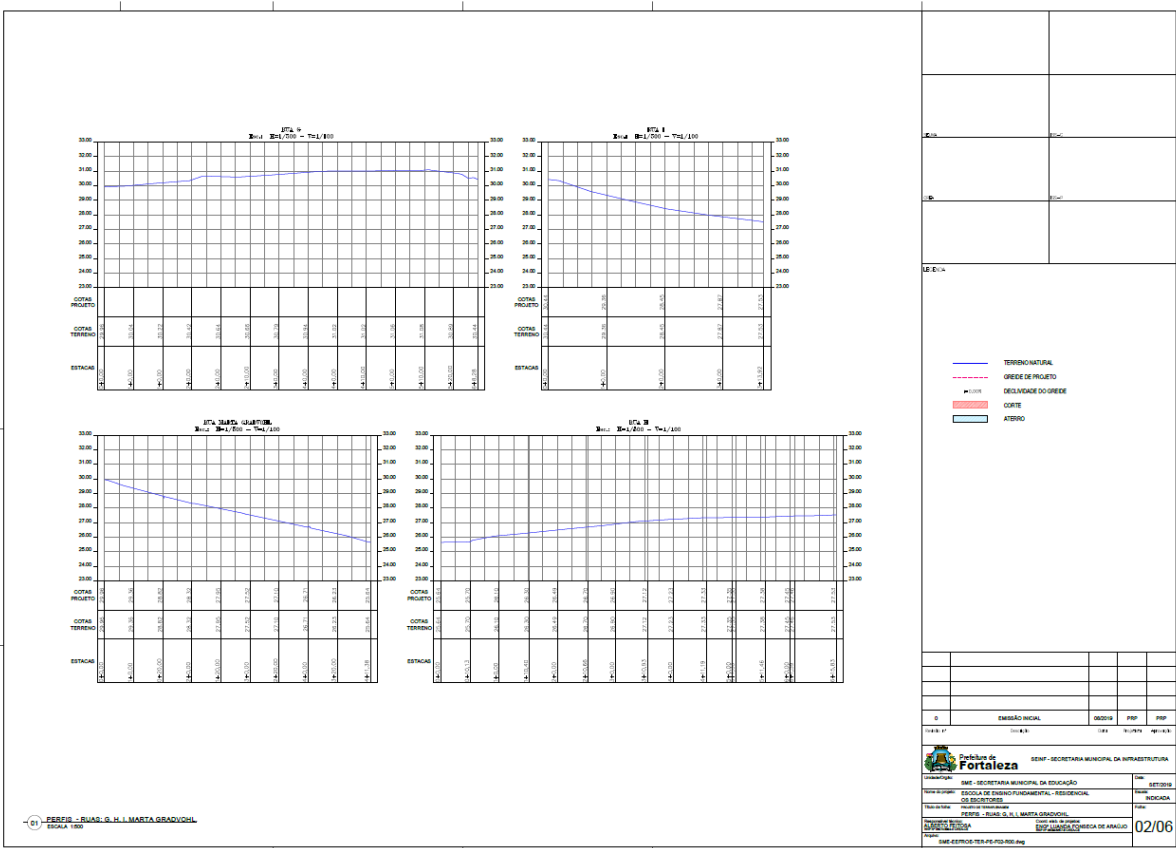
EDITAL Nº 5065
RDC PRESENCIAL CPL Nº. 031/2019
PROCESSO Nº P890381/2019




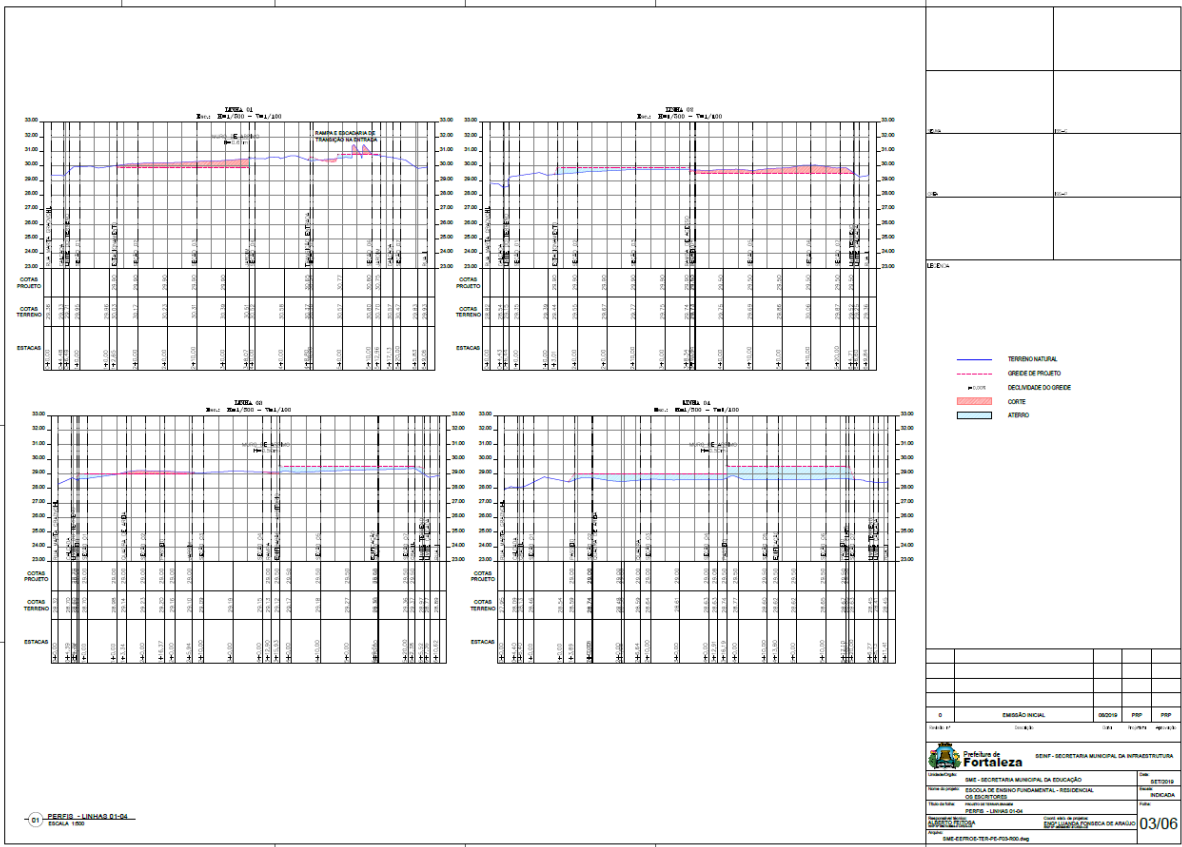
Condições:
 A) Fases:
 1. Para as fundações foi adotada a execução de blocos de coroamento sobre estacas (hélice contínua monitorada) com 30 cm de diâmetro e com 4,00 (quatro) metros de comprimento cada, a partir da cota +23,10.
 2. Tipo de admissível do solo = 0,3 kgf/cm²
 3. F_{ck}=25MPa.

SEMIP - SECRETARIA MUNICIPAL DA INFRAESTRUTURA
 DEPARTAMENTO: SEMIP - SECRETARIA MUNICIPAL DA EDUCAÇÃO
 PROJETO: ESCOLA DE ENSINO FUNDAMENTAL PROVISÓRIO OS ESQUADROS
 TRANSMISSÃO: PLANTA BAIXA / cortes / DETALHE DAS ESTACAS
 DATA: 05/05/2019
 DESenhado: [nome] / [nome]
 01/01

EDITAL Nº 5065
RDC PRESENCIAL CPL Nº. 031/2019
PROCESSO Nº P890381/2019





EDITAL Nº 5065
RDC PRESENCIAL CPL Nº. 031/2019
PROCESSO Nº P890381/2019

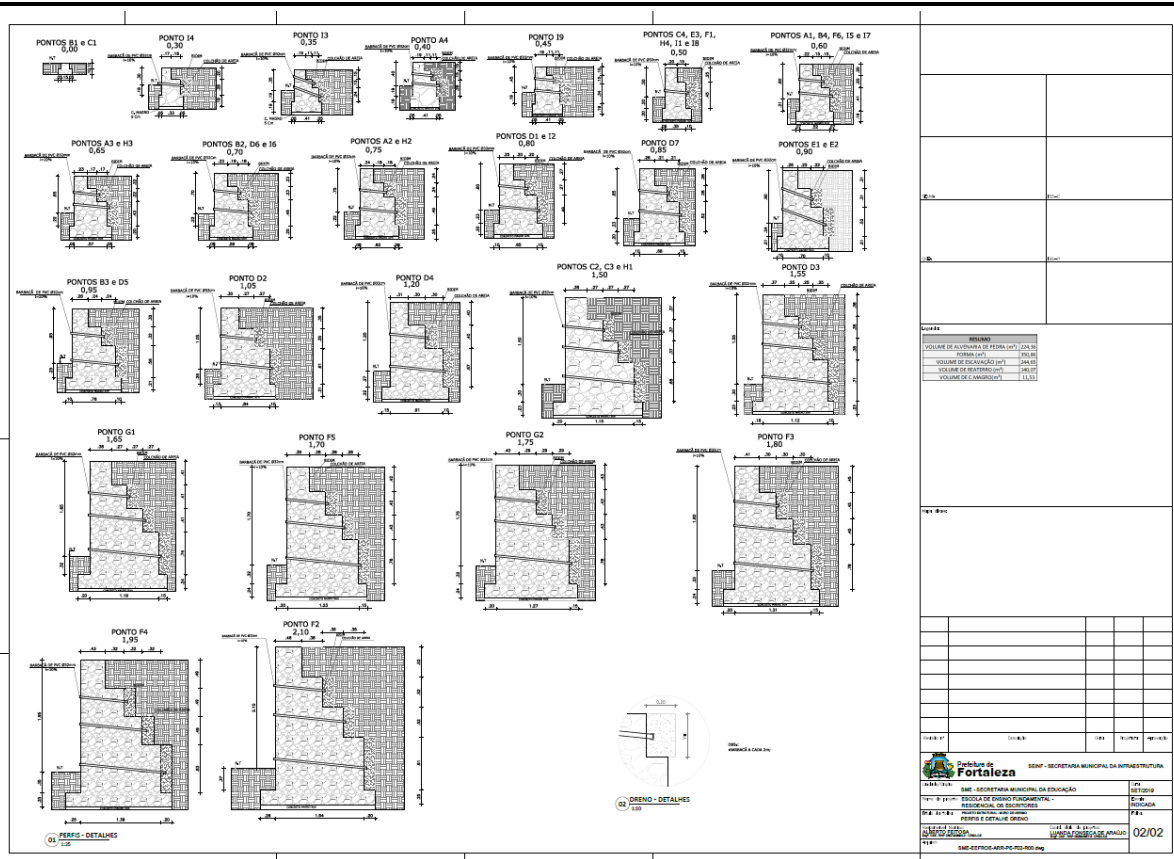


EDITAL Nº 5065
RDC PRESENCIAL CPL Nº. 031/2019
PROCESSO Nº P890381/2019

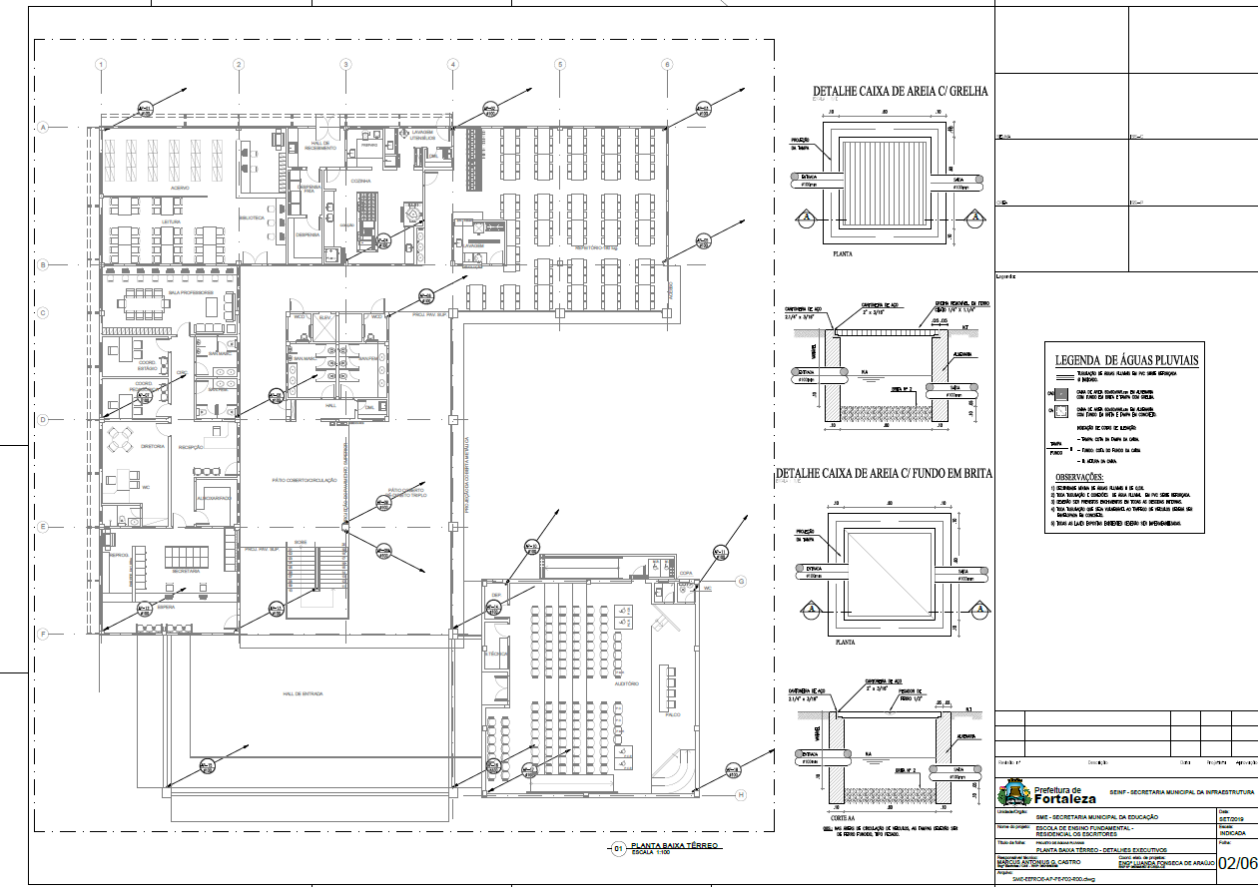
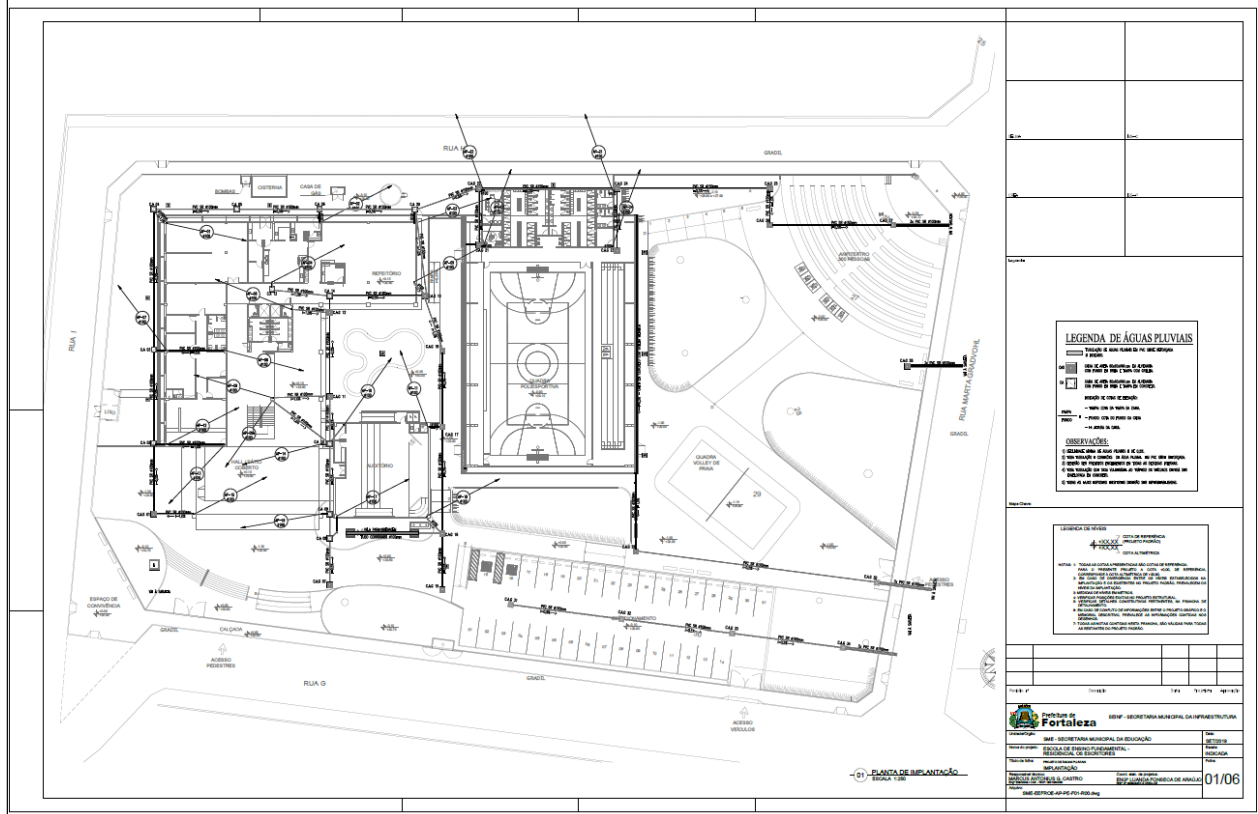
FL. 283



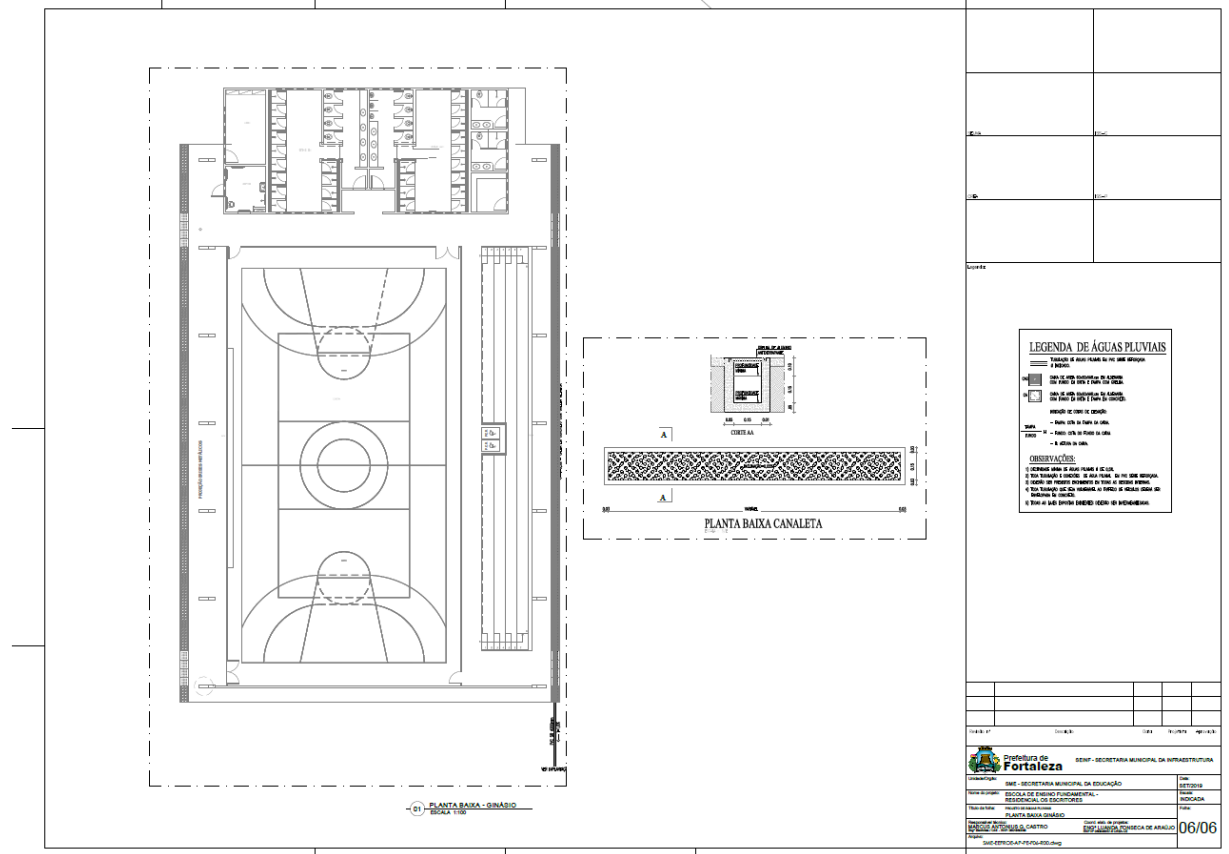
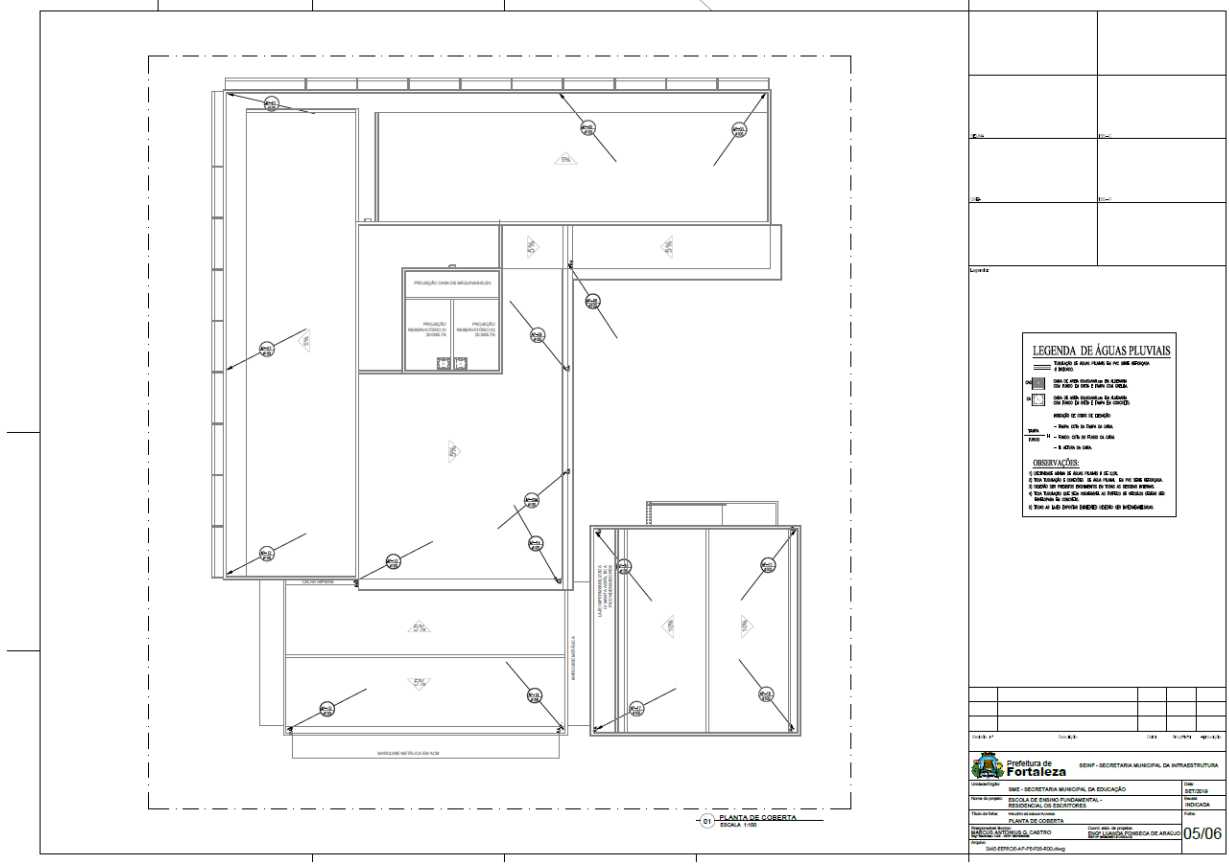
EDITAL Nº 5065
RDC PRESENCIAL CPL Nº. 031/2019
PROCESSO Nº P890381/2019



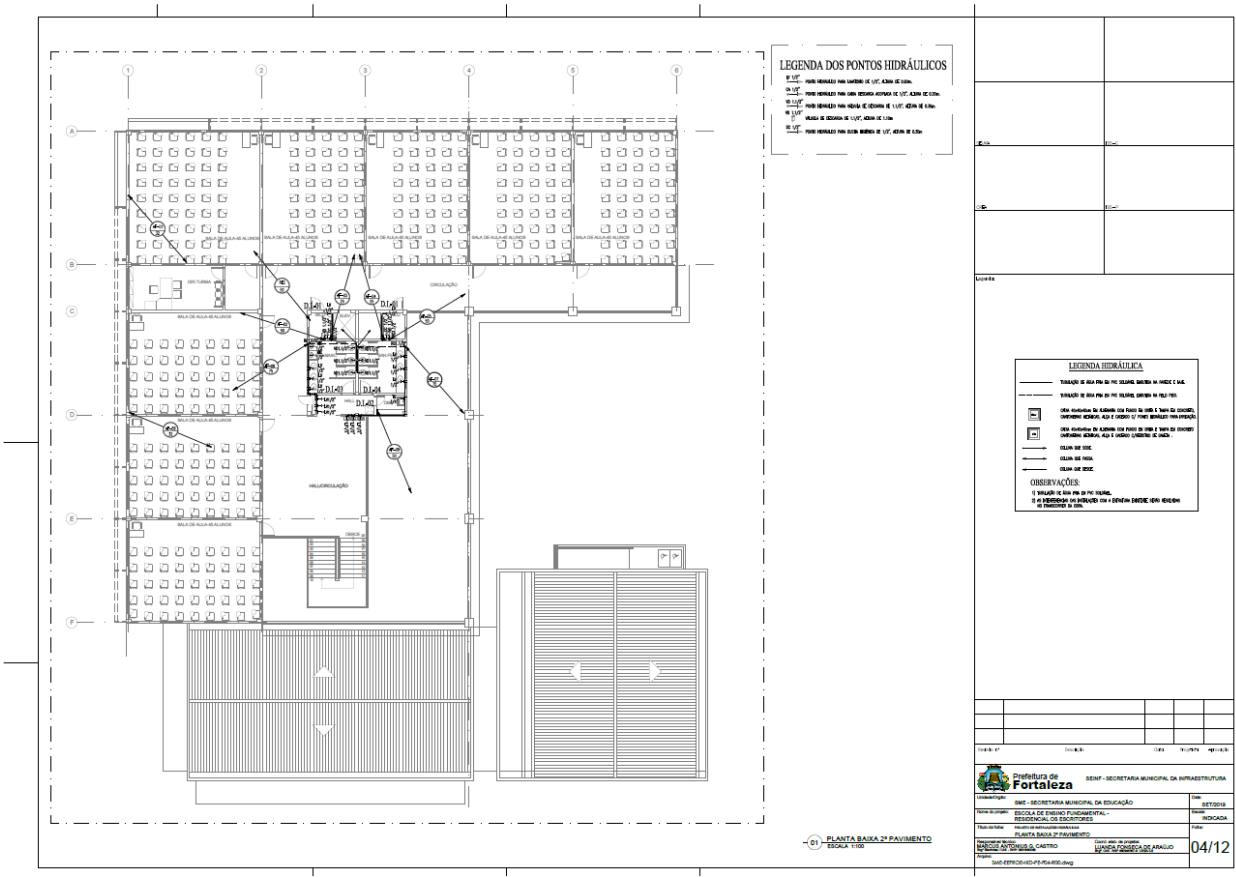
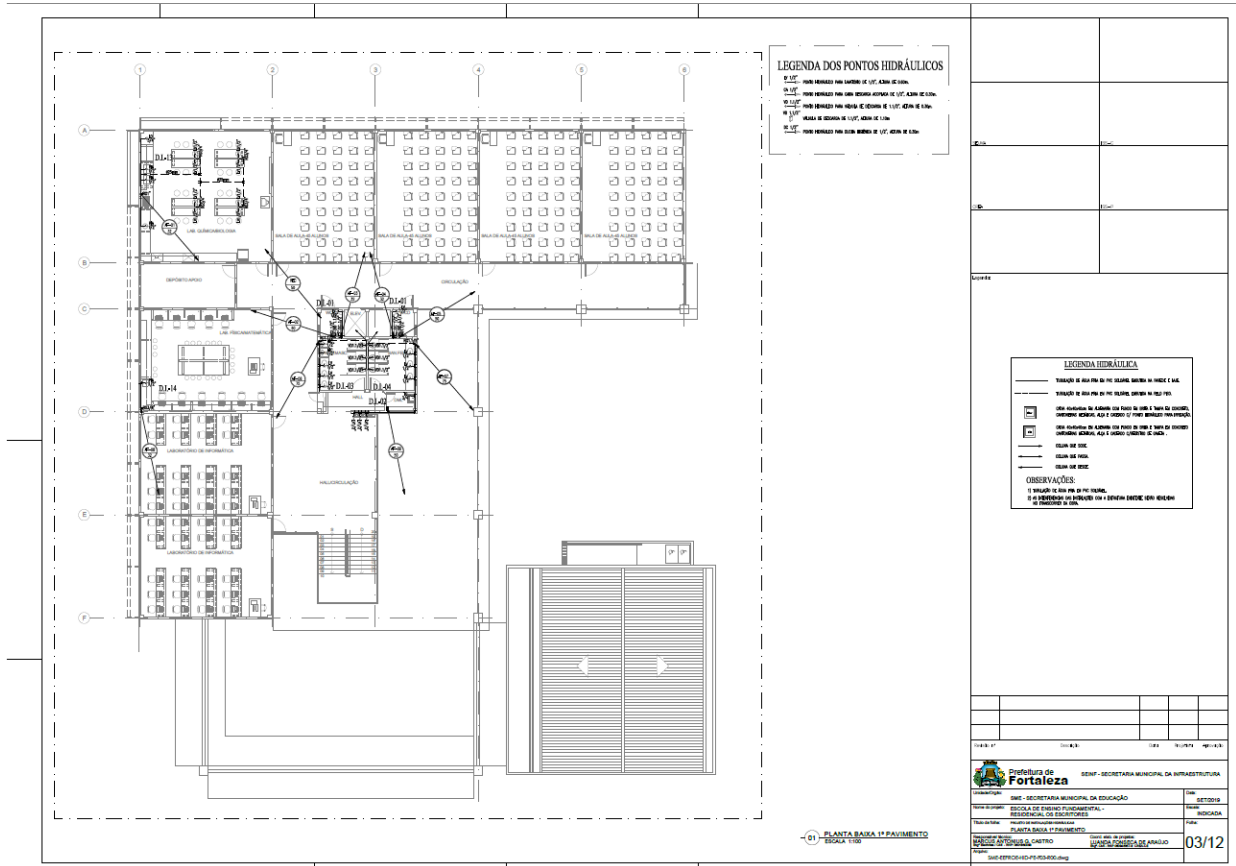
EDITAL Nº 5065
RDC PRESENCIAL CPL Nº. 031/2019
PROCESSO Nº P890381/2019



EDITAL Nº 5065
RDC PRESENCIAL CPL Nº. 031/2019
PROCESSO Nº P890381/2019



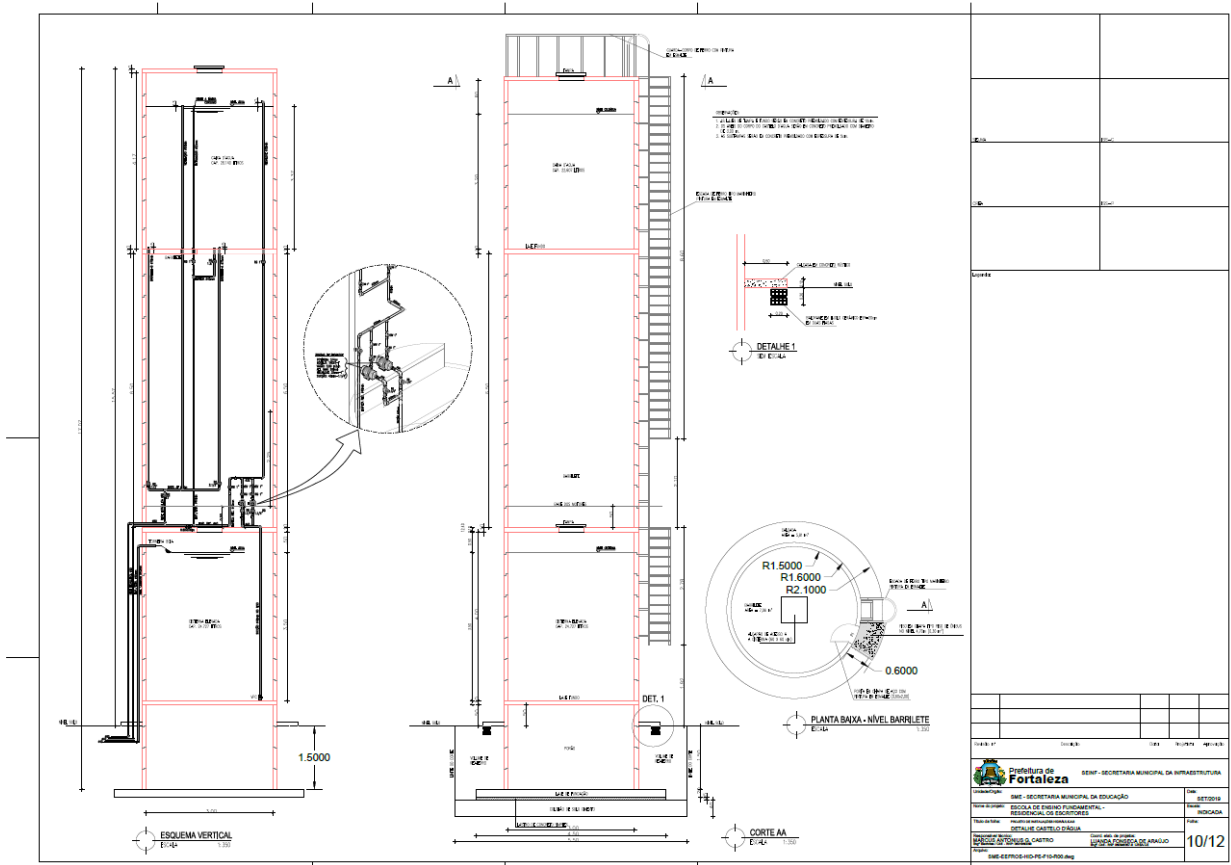
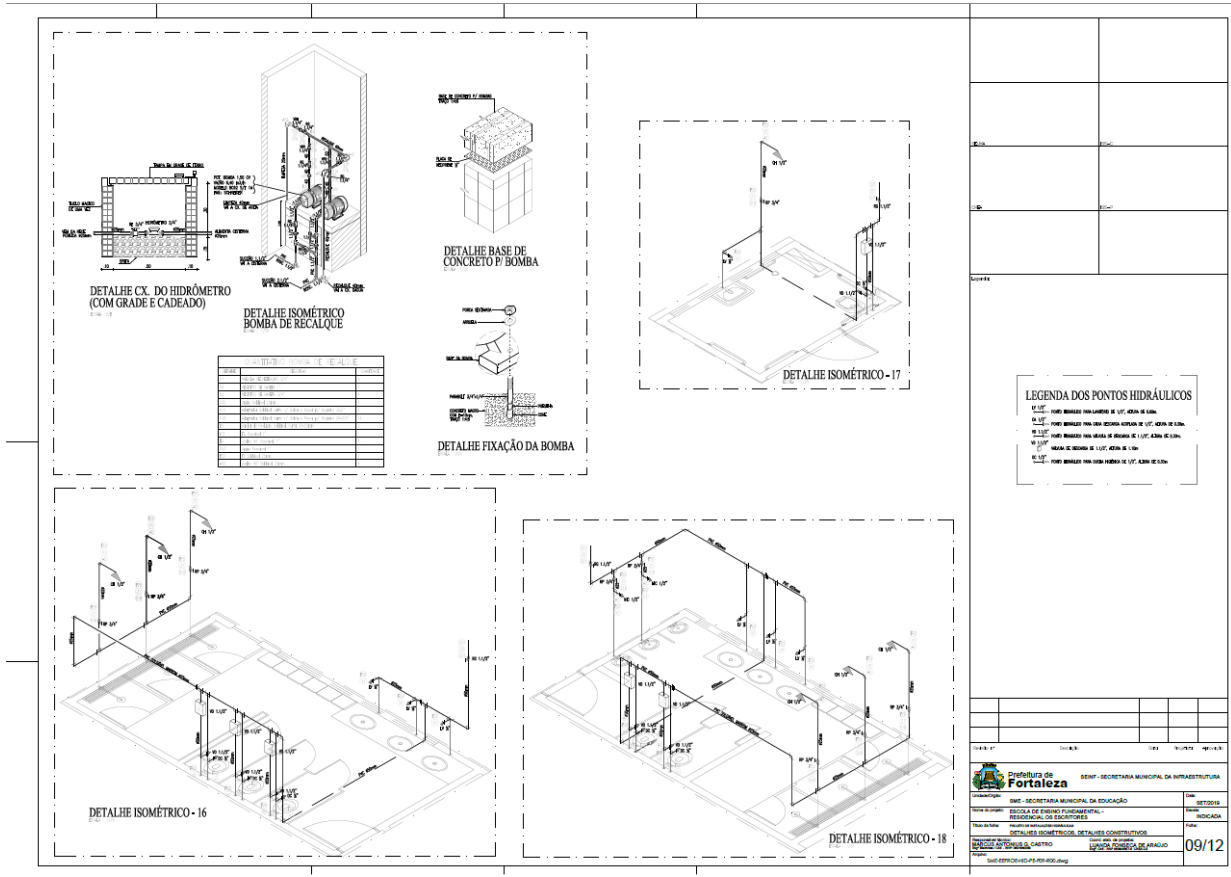
EDITAL Nº 5065
RDC PRESENCIAL CPL Nº. 031/2019
PROCESSO Nº P890381/2019



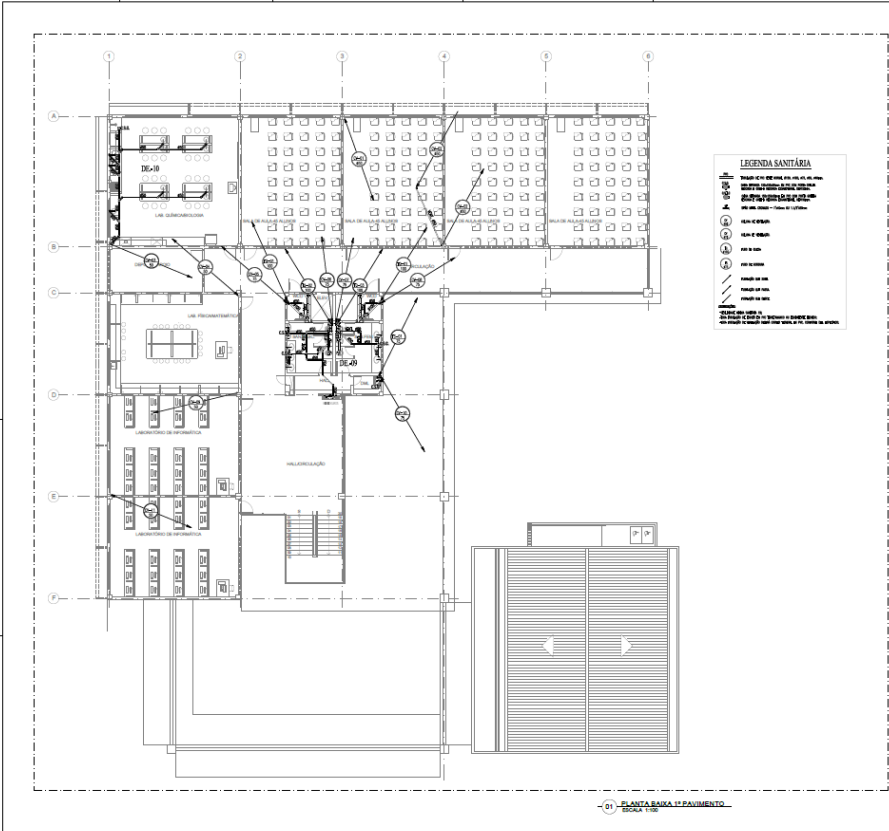
EDITAL Nº 5065
RDC PRESENCIAL CPL Nº. 031/2019
PROCESSO Nº P890381/2019

<p>DETALHE ISOMÉTRICO - 01</p>	<p>DETALHE ISOMÉTRICO - 02</p>	<p>DETALHE ISOMÉTRICO - 03</p>	<table border="1"> <tr><td> </td><td> </td></tr> <tr><td> </td><td> </td></tr> <tr><td> </td><td> </td></tr> <tr><td> </td><td> </td></tr> </table>												
<p>DETALHES ISOMÉTRICOS - 02/04</p>			<p>DETALHE ISOMÉTRICO - 05</p>	<p>DETALHE ISOMÉTRICO - 06</p>	<table border="1"> <tr><td> </td><td> </td></tr> <tr><td> </td><td> </td></tr> <tr><td> </td><td> </td></tr> <tr><td> </td><td> </td></tr> <tr><td> </td><td> </td></tr> </table>										
<p>DETALHE ISOMÉTRICO - 09</p>			<p>DETALHE ISOMÉTRICO - 09</p>	<p>DETALHE ISOMÉTRICO - 10</p>	<table border="1"> <tr><td> </td><td> </td></tr> <tr><td> </td><td> </td></tr> <tr><td> </td><td> </td></tr> <tr><td> </td><td> </td></tr> </table>										
<p>DETALHE ISOMÉTRICO - 11</p>	<p>DETALHE ISOMÉTRICO - 12</p>	<p>DETALHE ISOMÉTRICO - 13</p>	<table border="1"> <tr><td> </td><td> </td></tr> <tr><td> </td><td> </td></tr> <tr><td> </td><td> </td></tr> <tr><td> </td><td> </td></tr> <tr><td> </td><td> </td></tr> </table>												
<p>DETALHE ISOMÉTRICO - 14</p>	<p>DETALHE ISOMÉTRICO - 15</p>	<table border="1"> <tr><td> </td><td> </td></tr> <tr><td> </td><td> </td></tr> <tr><td> </td><td> </td></tr> <tr><td> </td><td> </td></tr> <tr><td> </td><td> </td></tr> </table> <p> Prefeitura de Fortaleza - SEMIP - SECRETARIA MUNICIPAL DA INFRAESTRUTURA IDENTIFICADOR: SEMIP - SECRETARIA MUNICIPAL DA EDUCAÇÃO TIPO: SETORES NOME DO PROJETO: ESCOLA DE REGIÃO EDUCACIONAL - RESIDENCIAL DO ESCULTORES TIPO DE PROJETO: INDICADA MODALIDADE: PARTICIPAÇÃO ESPECIALIZADA TIPO DE CONTRATO: SERVIÇO DE PROJETOS DATA DO ANÁLISE: 07/12 VALOR DO CONTRATO: R\$ 00,00 </p>													

EDITAL Nº 5065
RDC PRESENCIAL CPL Nº. 031/2019
PROCESSO Nº P890381/2019



EDITAL Nº 5065
RDC PRESENCIAL CPL Nº. 031/2019
PROCESSO Nº P890381/2019

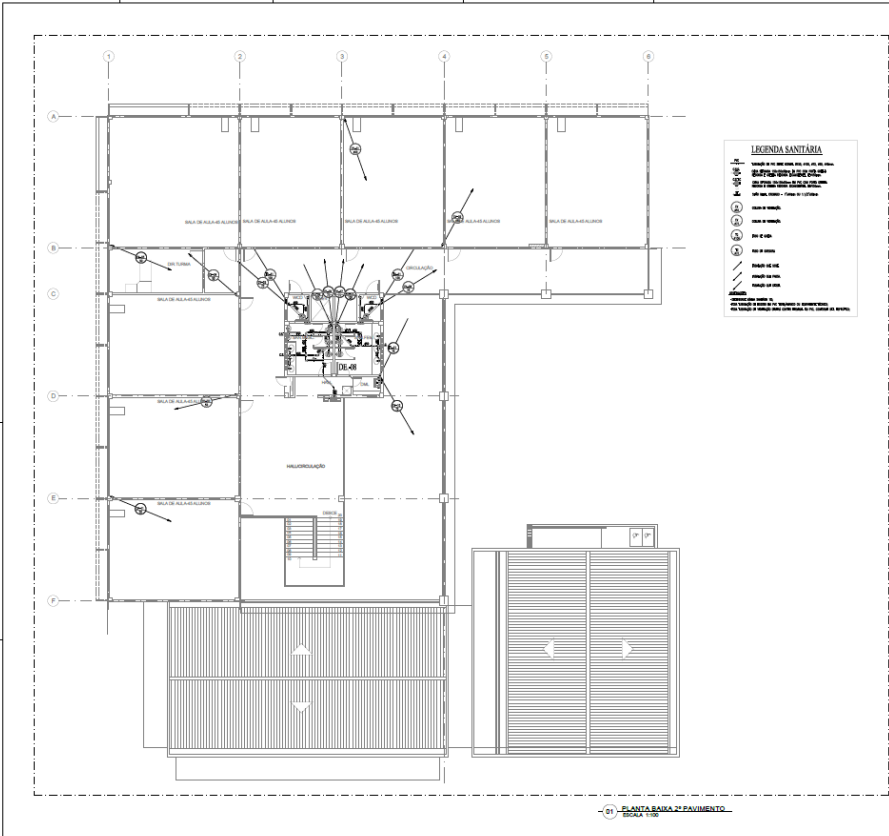


LEGENDA SANITÁRIA

01 - PLANTA BAIXA 1º PAVIMENTO - ESCOLA 100

10			
20			
30			
40			
50			
60			
70			
80			
90			

03/12



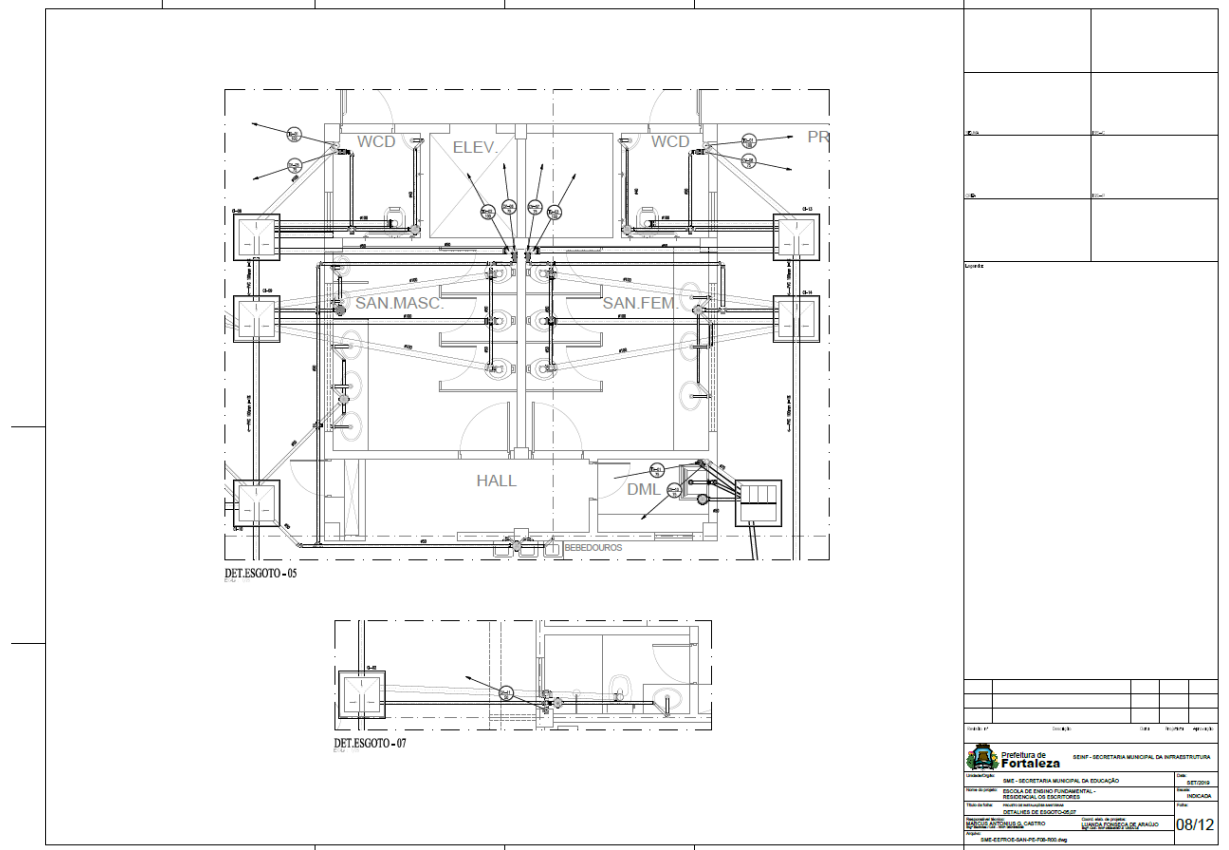
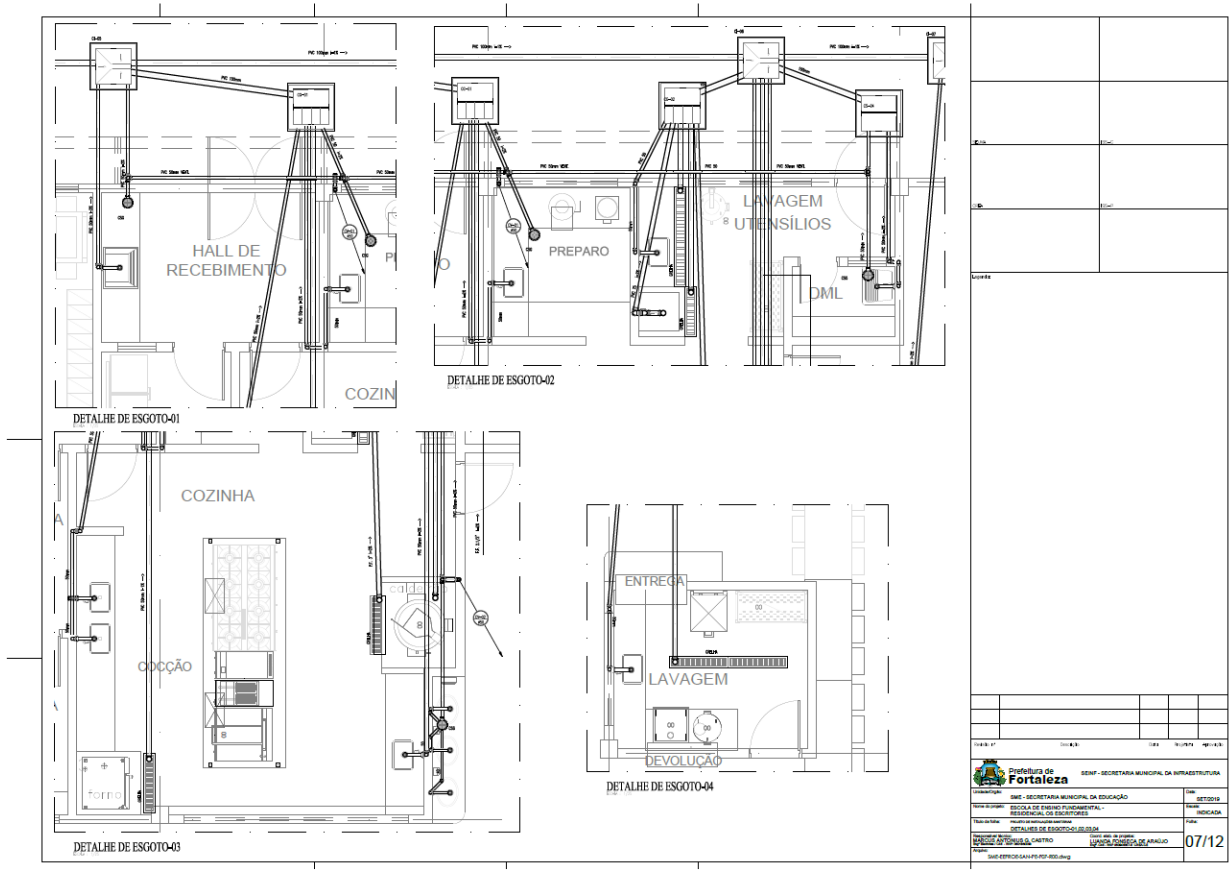
LEGENDA SANITÁRIA

01 - PLANTA BAIXA 2º PAVIMENTO - ESCOLA 100

10			
20			
30			
40			
50			
60			
70			
80			
90			

04/12

EDITAL Nº 5065
RDC PRESENCIAL CPL Nº. 031/2019
PROCESSO Nº P890381/2019

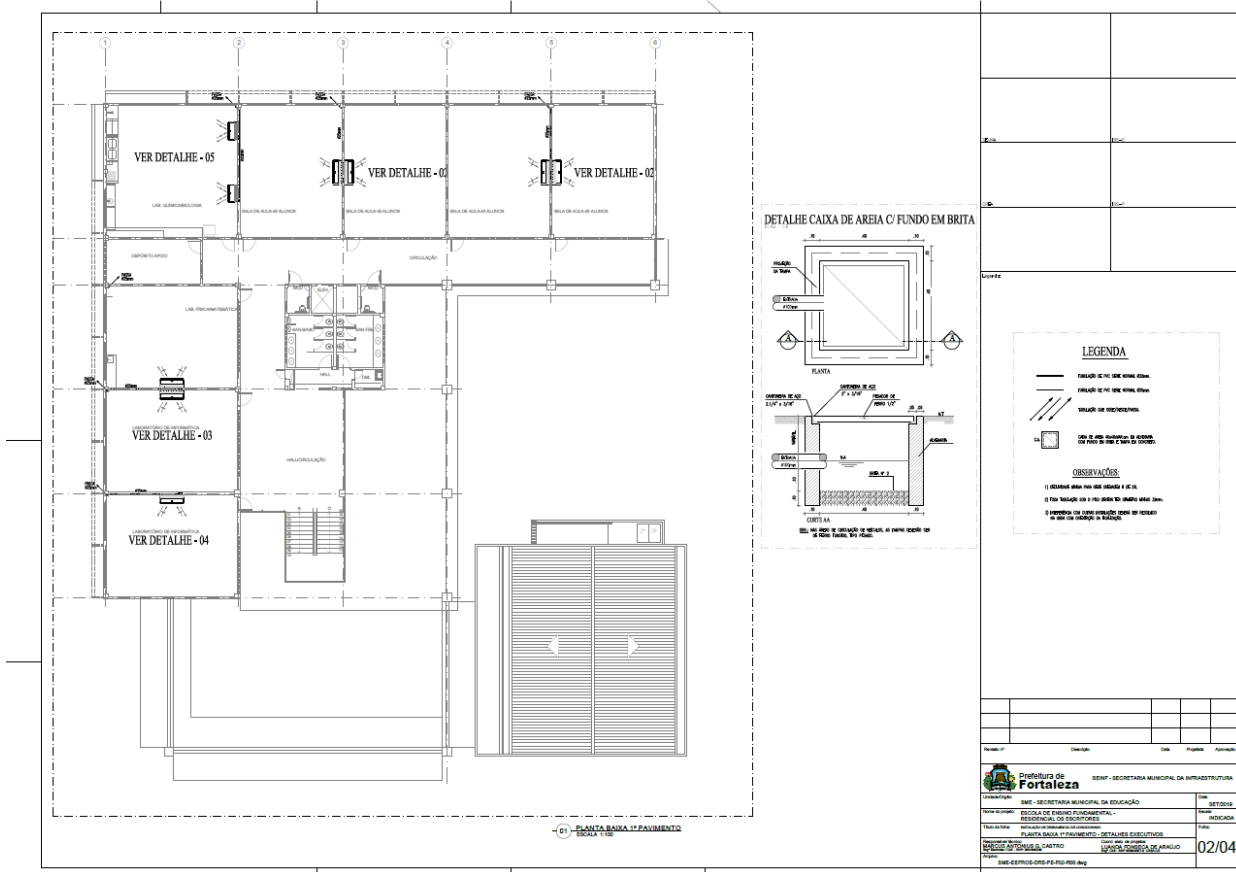
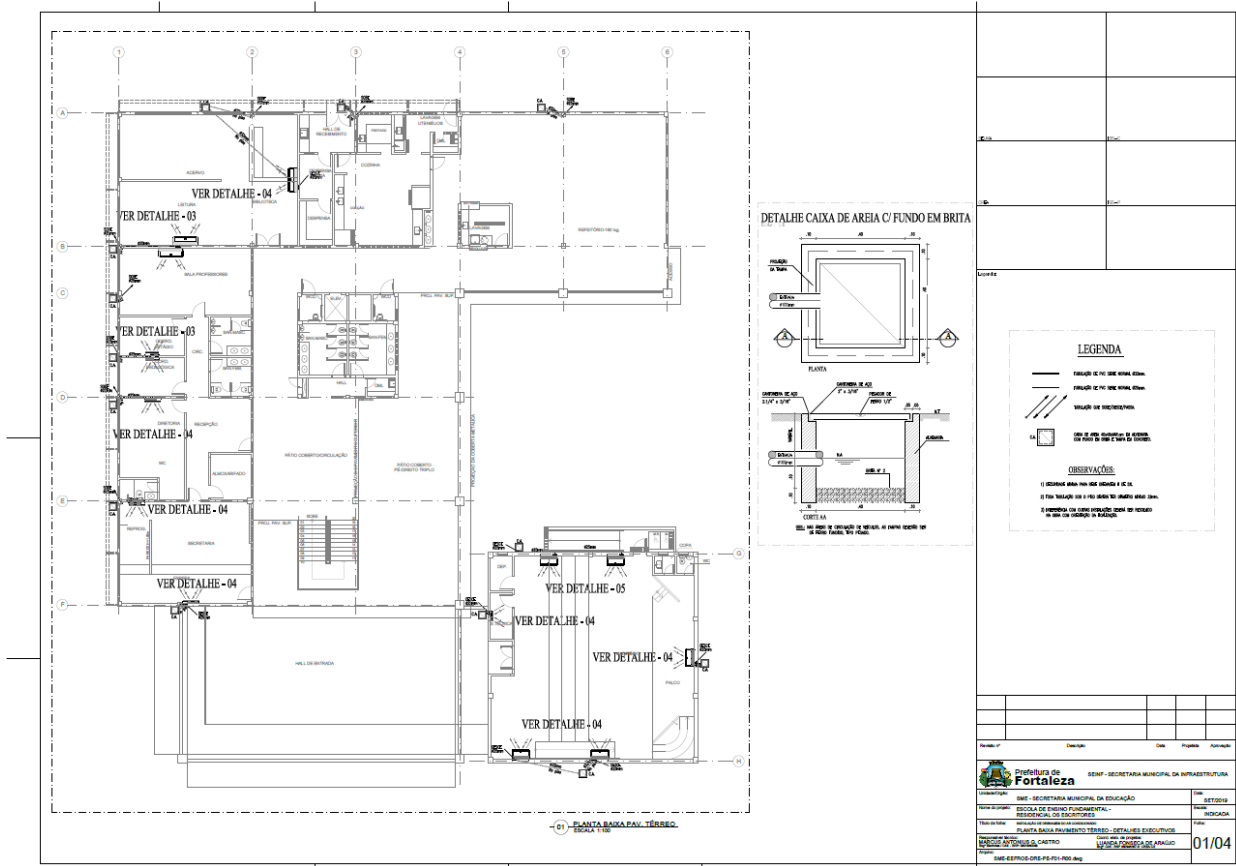


EDITAL Nº 5065
RDC PRESENCIAL CPL Nº. 031/2019
PROCESSO Nº P890381/2019

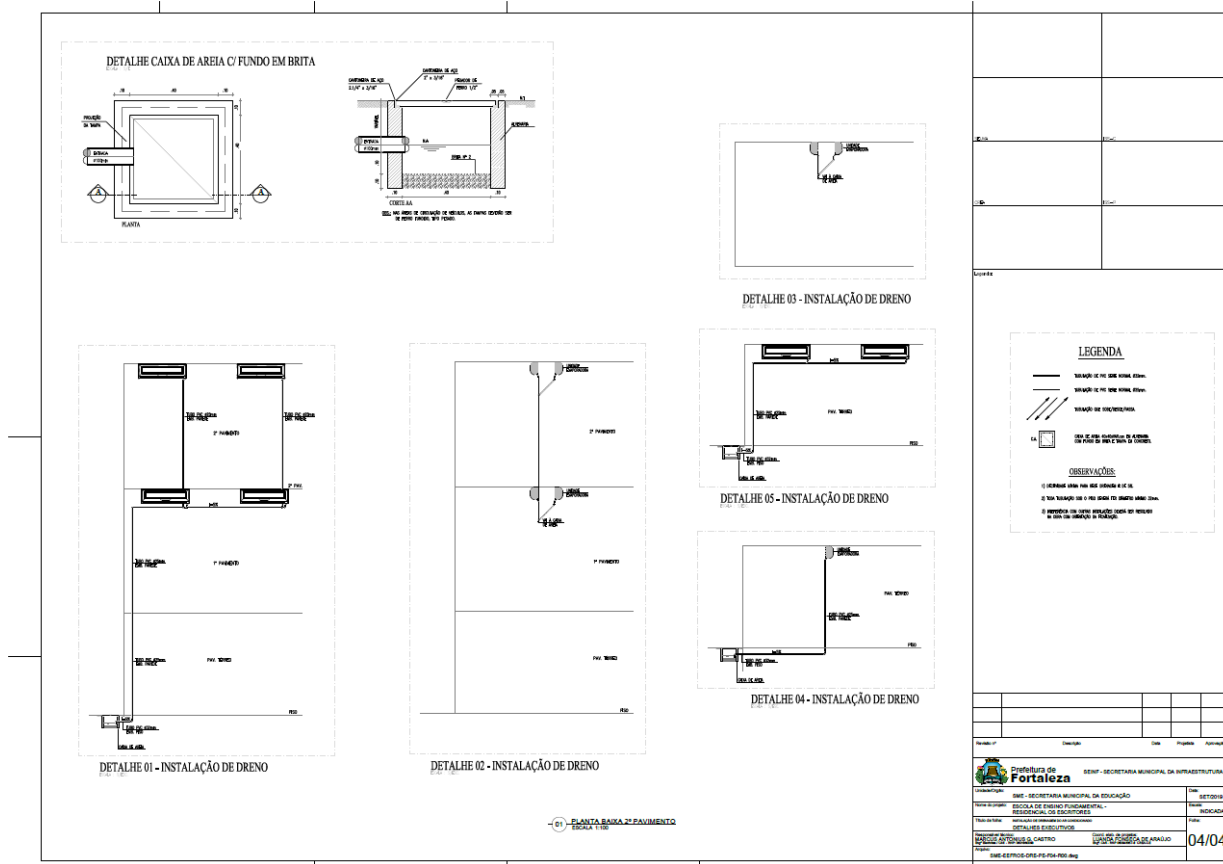
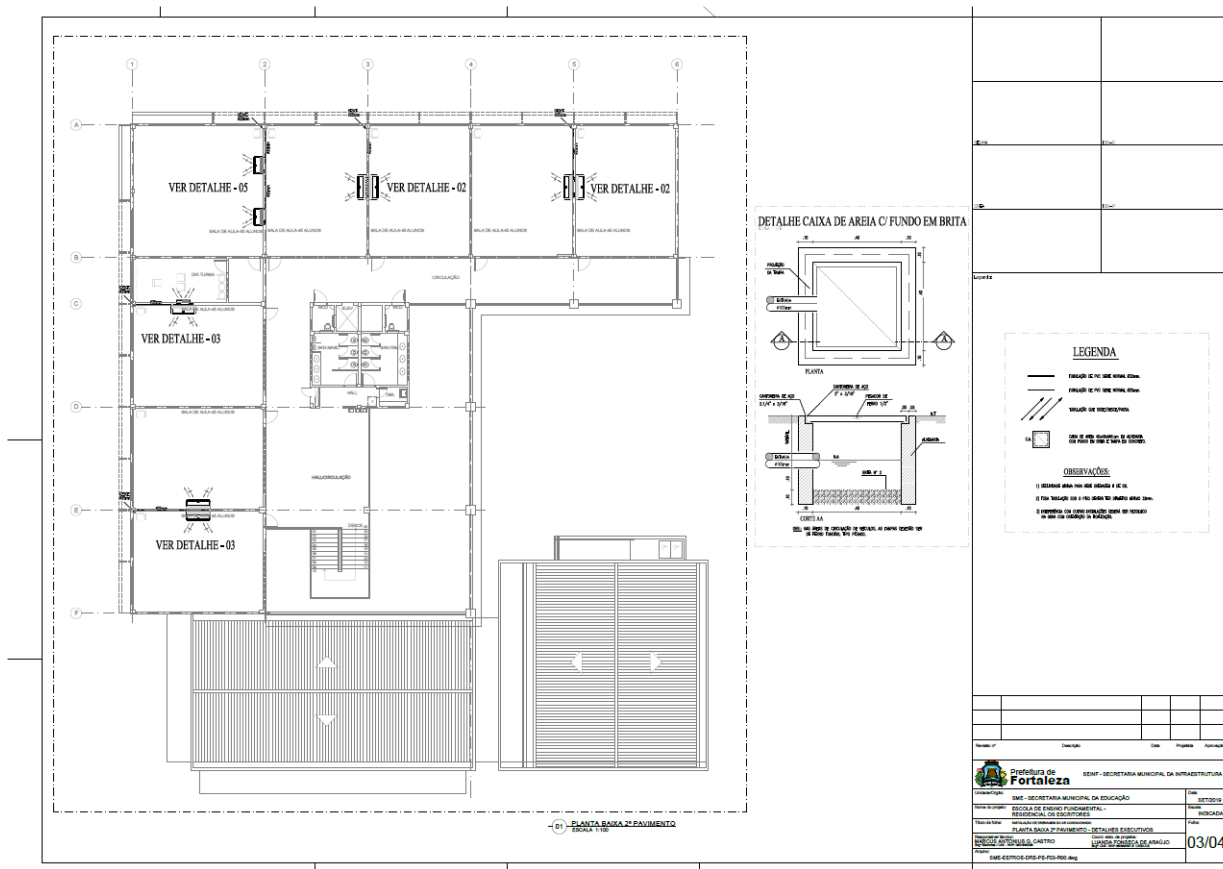
Prefeitura de Fortaleza - SEMIP - SECRETARIA MUNICIPAL DE INFRAESTRUTURA Nome do Projeto: SEMIP - SECRETARIA MUNICIPAL DE EDUCAÇÃO Nome do Empreendimento: ESCOLA DE ENSINO FUNDAMENTAL - RECONSTRUÇÃO DE ESCOLAS Localização: FORTALEZA - CENTRO Nome do Projeto de Engenharia: DETALHES DE ESGOTO Nome do Projeto de Engenharia: LULA PE - PROJETO DE ABALDO Nome do Projeto de Engenharia: DETALHES DE ABALDO Nome do Projeto de Engenharia: SEMIP - SECRETARIA MUNICIPAL DE INFRAESTRUTURA									
									09/12

Prefeitura de Fortaleza - SEMIP - SECRETARIA MUNICIPAL DE EDUCAÇÃO Nome do Projeto: SEMIP - SECRETARIA MUNICIPAL DE EDUCAÇÃO Nome do Empreendimento: ESCOLA DE ENSINO FUNDAMENTAL - RECONSTRUÇÃO DE ESCOLAS Localização: FORTALEZA - CENTRO Nome do Projeto de Engenharia: DETALHES DE ESGOTO Nome do Projeto de Engenharia: LULA PE - PROJETO DE ABALDO Nome do Projeto de Engenharia: DETALHES DE ABALDO Nome do Projeto de Engenharia: SEMIP - SECRETARIA MUNICIPAL DE INFRAESTRUTURA									
									10/12

EDITAL Nº 5065
RDC PRESENCIAL CPL Nº. 031/2019
PROCESSO Nº P890381/2019



EDITAL Nº 5065
RDC PRESENCIAL CPL Nº. 031/2019
PROCESSO Nº P890381/2019



EDITAL Nº 5065
RDC PRESENCIAL CPL Nº. 031/2019
PROCESSO Nº P890381/2019

FL. 302

ITEM	QUANTIDADE	UNIDADE	VALOR UNITÁRIO	VALOR TOTAL
01	1	MO	1000,00	1000,00
02	1	MO	1000,00	1000,00
03	1	MO	1000,00	1000,00
04	1	MO	1000,00	1000,00

01 Planta do Pav. Térreo
ESCOLA 1102

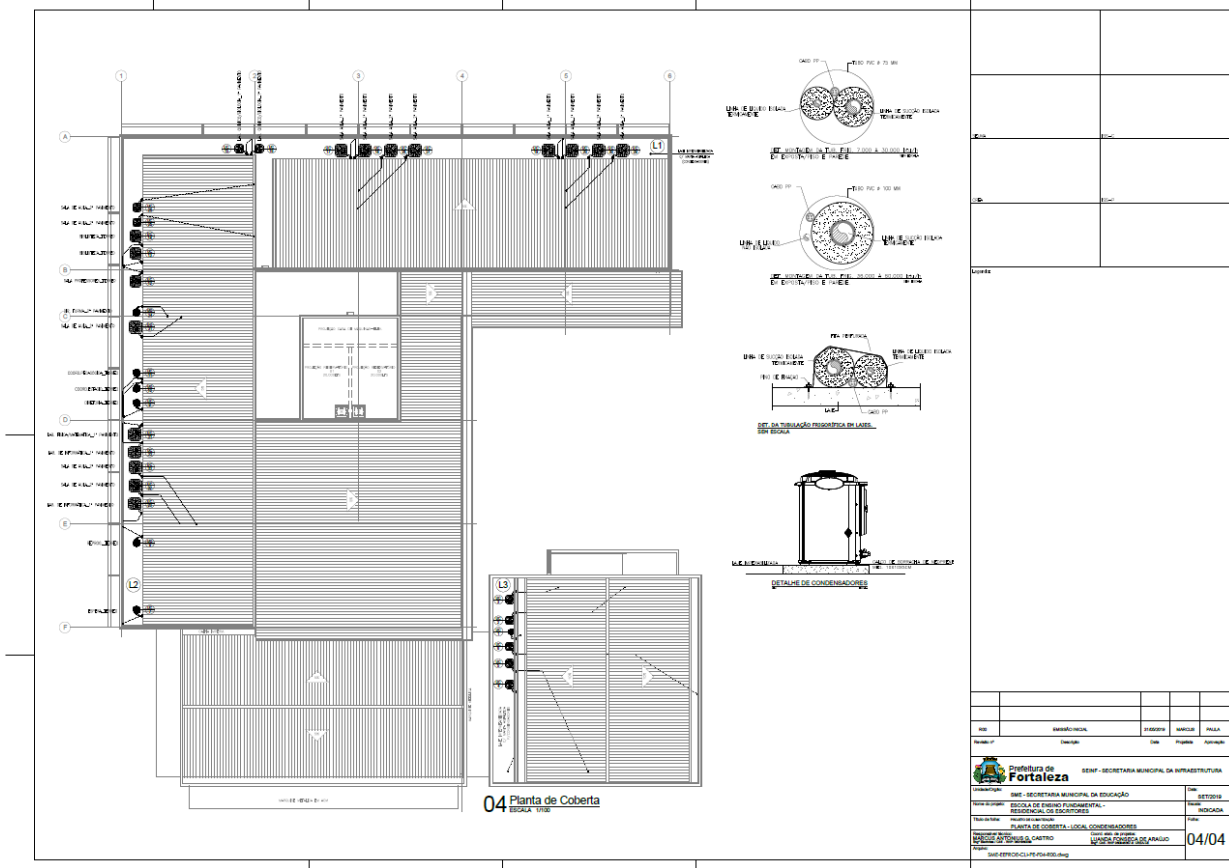
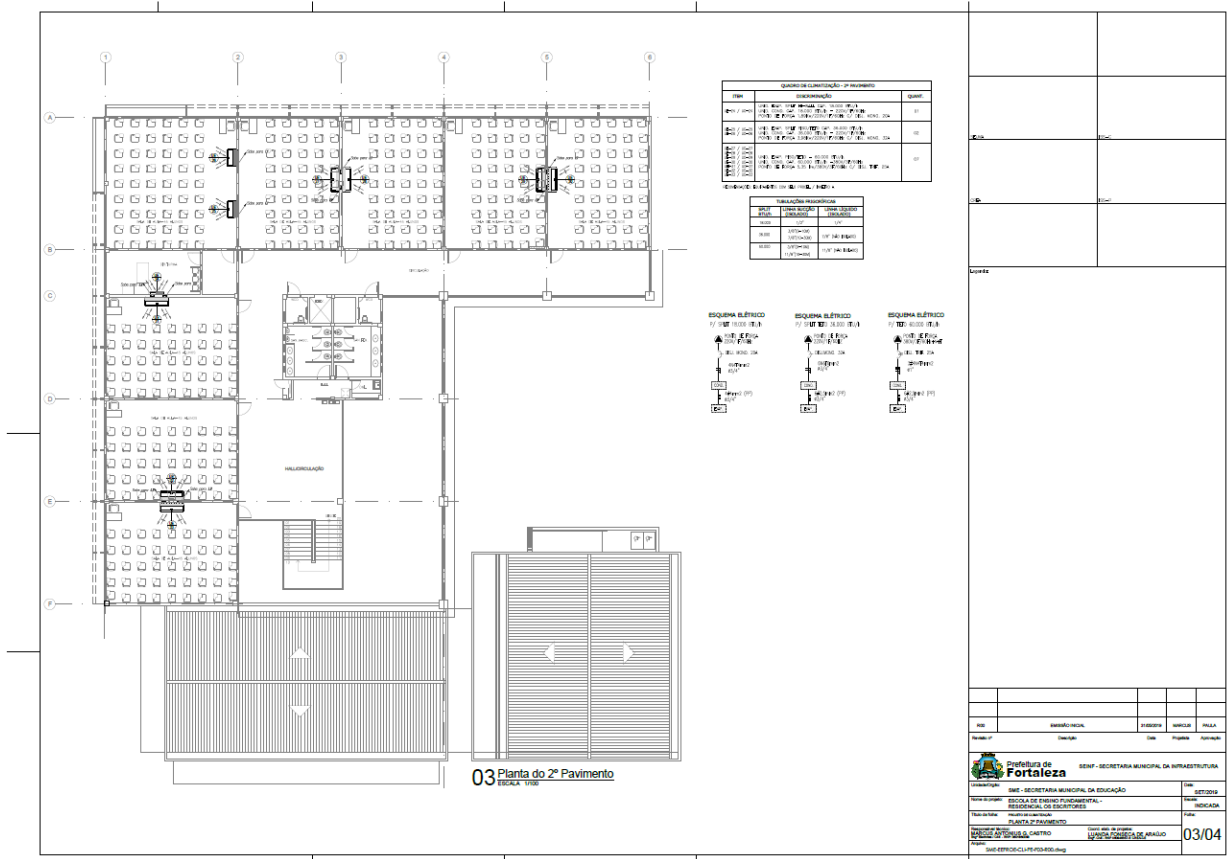
ITEM	QUANTIDADE	UNIDADE	VALOR UNITÁRIO	VALOR TOTAL
01	1	MO	1000,00	1000,00
02	1	MO	1000,00	1000,00

02 Planta do 1º Pavimento
ESCOLA 1102

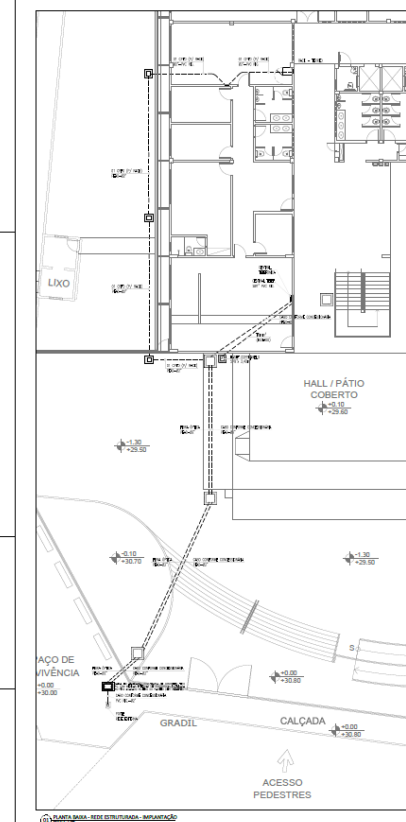


EDITAL Nº 5065
RDC PRESENCIAL CPL Nº. 031/2019
PROCESSO Nº P890381/2019

FL. 303



EDITAL Nº 5065
RDC PRESENCIAL CPL Nº. 031/2019
PROCESSO Nº P890381/2019



DETALHE - PRODUTO DO B.O.
 ESCALA: 1/2

DETALHE - CADA DE ALUMINIO ENXOFRE
 ESCALA: 1/2

DETALHE - CADA DE ALUMINIO ENXOFRE
 ESCALA: 1/2

DETALHE - CADA DE ALUMINIO ENXOFRE
 ESCALA: 1/2

DETALHE - BARRAMENTO DE CORTES
 ESCALA: 1/2

DETALHE - BARRAMENTO DE CORTES
 ESCALA: 1/2

LEGENDA - CARRAMENTO
 PAVIMENTO E EQUIPAMENTOS

QUADROS E CAIXAS

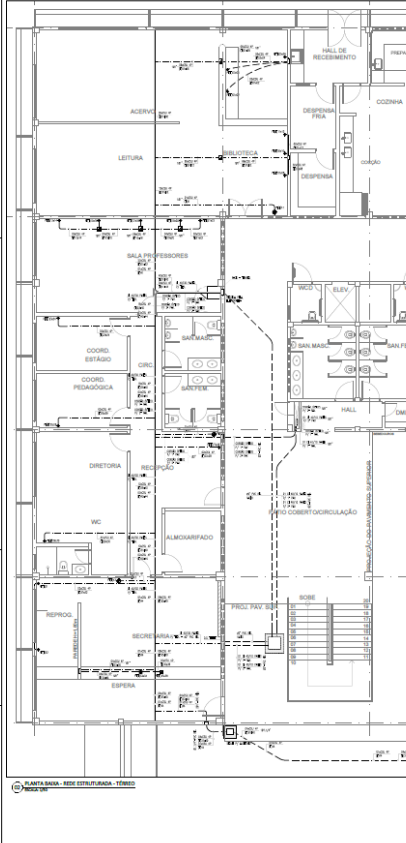
ALUMINIOS

CONDIÇÕES GERAIS

CONDIÇÕES PARA OBRAS

RECOMENDADA

01/04



DETALHE DO PAVIMENTO DE MARBOTO
 ESCALA: 1/2

DETALHE DO PAVIMENTO MARBOTO
 ESCALA: 1/2

DETALHE DO PAVIMENTO DE MARBOTO
 ESCALA: 1/2

DETALHE - BARRAMENTO DE CORTES
 ESCALA: 1/2

DETALHE - BARRAMENTO DE CORTES
 ESCALA: 1/2

LEGENDA - CARRAMENTO
 PAVIMENTO E EQUIPAMENTOS

QUADROS E CAIXAS

ALUMINIOS

CONDIÇÕES GERAIS

CONDIÇÕES PARA OBRAS

RECOMENDADA

02/04

EDITAL Nº 5065
RDC PRESENCIAL CPL Nº. 031/2019
PROCESSO Nº P890381/2019

LEGENDA - CABRIMENTO
FOROS E EQUIPAMENTOS
QUADROS E CAIXAS
ALIMENTAÇÃO
REDE DE DADOS E TELEFONIA
REDE DE ENERGIA
REDE DE SINALIZAÇÃO
REDE DE VIGILÂNCIA
REDE DE TV
REDE DE ÁUDIO
REDE DE VÍDEO
REDE DE RÁDIO
REDE DE SINALIZAÇÃO DE EMERGENCIA
REDE DE SINALIZAÇÃO DE FUMOS
REDE DE SINALIZAÇÃO DE INCÊNDIO
REDE DE SINALIZAÇÃO DE ALARME
REDE DE SINALIZAÇÃO DE VIBRAÇÃO
REDE DE SINALIZAÇÃO DE SOM
REDE DE SINALIZAÇÃO DE LUZ
REDE DE SINALIZAÇÃO DE SINALIZAÇÃO
REDE DE SINALIZAÇÃO DE SINALIZAÇÃO

DETALHE - ESQUEMA DE LIGAÇÕES
 ESCALA: 3/5

REDE DE ENERGIA
 REDE DE SINALIZAÇÃO DE EMERGENCIA
 REDE DE SINALIZAÇÃO DE FUMOS
 REDE DE SINALIZAÇÃO DE INCÊNDIO
 REDE DE SINALIZAÇÃO DE ALARME
 REDE DE SINALIZAÇÃO DE VIBRAÇÃO
 REDE DE SINALIZAÇÃO DE SOM
 REDE DE SINALIZAÇÃO DE LUZ
 REDE DE SINALIZAÇÃO DE SINALIZAÇÃO

LEGENDA - CABRIMENTO
FOROS E EQUIPAMENTOS
QUADROS E CAIXAS
ALIMENTAÇÃO
REDE DE DADOS E TELEFONIA
REDE DE ENERGIA
REDE DE SINALIZAÇÃO
REDE DE VIGILÂNCIA
REDE DE TV
REDE DE ÁUDIO
REDE DE VÍDEO
REDE DE RÁDIO
REDE DE SINALIZAÇÃO DE EMERGENCIA
REDE DE SINALIZAÇÃO DE FUMOS
REDE DE SINALIZAÇÃO DE INCÊNDIO
REDE DE SINALIZAÇÃO DE ALARME
REDE DE SINALIZAÇÃO DE VIBRAÇÃO
REDE DE SINALIZAÇÃO DE SOM
REDE DE SINALIZAÇÃO DE LUZ
REDE DE SINALIZAÇÃO DE SINALIZAÇÃO
REDE DE SINALIZAÇÃO DE SINALIZAÇÃO

DETALHE - ESQUEMA DE LIGAÇÕES
 ESCALA: 3/5

REDE DE ENERGIA
 REDE DE SINALIZAÇÃO DE EMERGENCIA
 REDE DE SINALIZAÇÃO DE FUMOS
 REDE DE SINALIZAÇÃO DE INCÊNDIO
 REDE DE SINALIZAÇÃO DE ALARME
 REDE DE SINALIZAÇÃO DE VIBRAÇÃO
 REDE DE SINALIZAÇÃO DE SOM
 REDE DE SINALIZAÇÃO DE LUZ
 REDE DE SINALIZAÇÃO DE SINALIZAÇÃO

EDITAL Nº 5065
RDC PRESENCIAL CPL Nº. 031/2019
PROCESSO Nº P890381/2019

01 Planta de Localização
ESCOLA 1026

02 Planta do Pav.Térreo - Cozinha
ESCOLA 1026

DETALHE DA SAÍDA DO DUTO
E: 0-4

RE: Nº	RE: DESCRIÇÃO	RE: DATA
01	PLANTA DE LOCALIZAÇÃO	10/01/2019
02	PLANTA DO PAV. TERREO - COZINHA	10/01/2019
03	DETALHE DA SAÍDA DO DUTO	10/01/2019

01/01

AUDITÓRIO
CAP. MAX. 127 PESSOAS


DET. PLACA DE CAPACIDADE
EM ESCOLA

01 PLANTA BAIXA PAV. TERREO / IMPLANTACAO
ESCOLA 1026

01/05

EDITAL Nº 5065
RDC PRESENCIAL CPL Nº. 031/2019
PROCESSO Nº P890381/2019


FL. 307




LEGENDA

1	CADEIRA
2	CADEIRA
3	CADEIRA
4	CADEIRA
5	CADEIRA
6	CADEIRA
7	CADEIRA
8	CADEIRA
9	CADEIRA
10	CADEIRA
11	CADEIRA
12	CADEIRA
13	CADEIRA
14	CADEIRA
15	CADEIRA
16	CADEIRA
17	CADEIRA
18	CADEIRA
19	CADEIRA
20	CADEIRA
21	CADEIRA
22	CADEIRA
23	CADEIRA
24	CADEIRA
25	CADEIRA
26	CADEIRA
27	CADEIRA
28	CADEIRA
29	CADEIRA
30	CADEIRA
31	CADEIRA
32	CADEIRA
33	CADEIRA
34	CADEIRA
35	CADEIRA
36	CADEIRA
37	CADEIRA
38	CADEIRA
39	CADEIRA
40	CADEIRA
41	CADEIRA
42	CADEIRA
43	CADEIRA
44	CADEIRA
45	CADEIRA
46	CADEIRA
47	CADEIRA
48	CADEIRA
49	CADEIRA
50	CADEIRA
51	CADEIRA
52	CADEIRA
53	CADEIRA
54	CADEIRA
55	CADEIRA
56	CADEIRA
57	CADEIRA
58	CADEIRA
59	CADEIRA
60	CADEIRA
61	CADEIRA
62	CADEIRA
63	CADEIRA
64	CADEIRA
65	CADEIRA
66	CADEIRA
67	CADEIRA
68	CADEIRA
69	CADEIRA
70	CADEIRA
71	CADEIRA
72	CADEIRA
73	CADEIRA
74	CADEIRA
75	CADEIRA
76	CADEIRA
77	CADEIRA
78	CADEIRA
79	CADEIRA
80	CADEIRA
81	CADEIRA
82	CADEIRA
83	CADEIRA
84	CADEIRA
85	CADEIRA
86	CADEIRA
87	CADEIRA
88	CADEIRA
89	CADEIRA
90	CADEIRA
91	CADEIRA
92	CADEIRA
93	CADEIRA
94	CADEIRA
95	CADEIRA
96	CADEIRA
97	CADEIRA
98	CADEIRA
99	CADEIRA
100	CADEIRA

PLANTA BAIXA - 1º PAVIMENTO
ESCALA 1/50


NO	ABRIGADA	ESTRADA	ÁREA	PLATA
Nome do P.	Descrição	Data	Projetado	Revisado
 Prefeitura de Fortaleza - SEMIP - SECRETARIA MUNICIPAL DA INFRAESTRUTURA UNIDADE: SEMIP - SECRETARIA MUNICIPAL DA EDUCAÇÃO Nome do Projeto: ESCOLA DE ENSINO FUNDAMENTAL - PROPOSTA DE LICITAÇÃO Nome do Arquivo: PLANTA BAIXA - 1º PAVIMENTO (LÓGICA) Nome do Cliente: SECRETARIA MUNICIPAL DE EDUCAÇÃO Nome do Responsável Técnico: LUIZ CARLOS DE ARAÚJO Data: 02/05 Assinatura: [Assinatura]				



LEGENDA

1	CADEIRA
2	CADEIRA
3	CADEIRA
4	CADEIRA
5	CADEIRA
6	CADEIRA
7	CADEIRA
8	CADEIRA
9	CADEIRA
10	CADEIRA
11	CADEIRA
12	CADEIRA
13	CADEIRA
14	CADEIRA
15	CADEIRA
16	CADEIRA
17	CADEIRA
18	CADEIRA
19	CADEIRA
20	CADEIRA
21	CADEIRA
22	CADEIRA
23	CADEIRA
24	CADEIRA
25	CADEIRA
26	CADEIRA
27	CADEIRA
28	CADEIRA
29	CADEIRA
30	CADEIRA
31	CADEIRA
32	CADEIRA
33	CADEIRA
34	CADEIRA
35	CADEIRA
36	CADEIRA
37	CADEIRA
38	CADEIRA
39	CADEIRA
40	CADEIRA
41	CADEIRA
42	CADEIRA
43	CADEIRA
44	CADEIRA
45	CADEIRA
46	CADEIRA
47	CADEIRA
48	CADEIRA
49	CADEIRA
50	CADEIRA
51	CADEIRA
52	CADEIRA
53	CADEIRA
54	CADEIRA
55	CADEIRA
56	CADEIRA
57	CADEIRA
58	CADEIRA
59	CADEIRA
60	CADEIRA
61	CADEIRA
62	CADEIRA
63	CADEIRA
64	CADEIRA
65	CADEIRA
66	CADEIRA
67	CADEIRA
68	CADEIRA
69	CADEIRA
70	CADEIRA
71	CADEIRA
72	CADEIRA
73	CADEIRA
74	CADEIRA
75	CADEIRA
76	CADEIRA
77	CADEIRA
78	CADEIRA
79	CADEIRA
80	CADEIRA
81	CADEIRA
82	CADEIRA
83	CADEIRA
84	CADEIRA
85	CADEIRA
86	CADEIRA
87	CADEIRA
88	CADEIRA
89	CADEIRA
90	CADEIRA
91	CADEIRA
92	CADEIRA
93	CADEIRA
94	CADEIRA
95	CADEIRA
96	CADEIRA
97	CADEIRA
98	CADEIRA
99	CADEIRA
100	CADEIRA

PLANTA BAIXA - 2º PAVIMENTO
ESCALA 1/50

NO	ABRIGADA	ESTRADA	ÁREA	PLATA
Nome do P.	Descrição	Data	Projetado	Revisado
 Prefeitura de Fortaleza - SEMIP - SECRETARIA MUNICIPAL DA INFRAESTRUTURA UNIDADE: SEMIP - SECRETARIA MUNICIPAL DA EDUCAÇÃO Nome do Projeto: ESCOLA DE ENSINO FUNDAMENTAL - PROPOSTA DE LICITAÇÃO Nome do Arquivo: PLANTA BAIXA - 2º PAVIMENTO (LÓGICA) Nome do Cliente: SECRETARIA MUNICIPAL DE EDUCAÇÃO Nome do Responsável Técnico: LUIZ CARLOS DE ARAÚJO Data: 03/05 Assinatura: [Assinatura]				

EDITAL Nº 5065
RDC PRESENCIAL CPL Nº. 031/2019
PROCESSO Nº P890381/2019

FL. 308

PLANTA BAIXA - BANHEIROS / CASA MAGNUMS
ESCALA 1/10

PLANTA BAIXA - BANHEIROS / CASA MAGNUMS
ESCALA 1/10

DETALHE DO ESTERNO FICADO NA PAREDE

DETALHE DA LIGAÇÃO DAS BOMBAS

DETALHE ISOLANTE DE FIBROSO

DETALHE DA LIGAÇÃO DAS BOMBAS

DETALHE PUNTO DE GÁS

PLANTA BAIXA - CASA DE GÁS

DETALHE PUNTO DE GÁS

DETALHE PUNTO

PLACA DE INDICAÇÃO DE ROTA DE FUGA

VISTA A - CASA DE GÁS

DET. PORTA DE SAÍDA

DETALHE TÍPICO CORRIMÃO

DETALHE DO CORRIMÃO

DETALHE INSTALAÇÃO ACIONADOR MANUAL E SIRENE

DET. DA SINALIZAÇÃO DE ORIEN. E SALVAMENTO

DETALHE DE CRUZAMENTO: SPDA E GLP

ESQUEMA DE LIGAÇÃO DOS EQUIPAMENTOS

PROJ.	ARQUITETURA	PROJETA	ARQUIT.	PRIMA
PROJ. P.	PROJ. P.	PROJ. P.	PROJ. P.	PROJ. P.
SEMF - SECRETARIA MUNICIPAL DA INFRAESTRUTURA SMC - SECRETARIA MUNICIPAL DA EDUCAÇÃO SMC - SECRETARIA MUNICIPAL DE ENFERMAGEM SMC - SECRETARIA MUNICIPAL DE PLANEJAMENTO E ORGANIZAÇÃO SMC - SECRETARIA MUNICIPAL DE SAÚDE SMC - SECRETARIA MUNICIPAL DE TRÁFICO E TRANSPORTES SMC - SECRETARIA MUNICIPAL DE TURISMO SMC - SECRETARIA MUNICIPAL DE URBANISMO E SANEAMENTO SMC - SECRETARIA MUNICIPAL DE CULTURA SMC - SECRETARIA MUNICIPAL DE DESENVOLVIMENTO ECONÔMICO SMC - SECRETARIA MUNICIPAL DE MEIO AMBIENTE SMC - SECRETARIA MUNICIPAL DE SEGURANÇA PÚBLICA SMC - SECRETARIA MUNICIPAL DE SERVIÇOS PÚBLICOS SMC - SECRETARIA MUNICIPAL DE TI SMC - SECRETARIA MUNICIPAL DE TRIBUTOS SMC - SECRETARIA MUNICIPAL DE VIVIENDA SMC - SECRETARIA MUNICIPAL DE ZONEAMENTO URBANO SMC - SECRETARIA MUNICIPAL DE GESTÃO DE RESERVAS				
				04/05

PLANTA BAIXA - CASA DE GÁS

DETALHE PUNTO DE GÁS

DETALHE PUNTO

PLACA DE INDICAÇÃO DE ROTA DE FUGA

VISTA A - CASA DE GÁS

DET. PORTA DE SAÍDA

DETALHE TÍPICO CORRIMÃO

DETALHE DO CORRIMÃO

DETALHE INSTALAÇÃO ACIONADOR MANUAL E SIRENE

DET. DA SINALIZAÇÃO DE ORIEN. E SALVAMENTO

DETALHE DE CRUZAMENTO: SPDA E GLP

ESQUEMA DE LIGAÇÃO DOS EQUIPAMENTOS

PROJ.	ARQUITETURA	PROJETA	ARQUIT.	PRIMA
PROJ. P.	PROJ. P.	PROJ. P.	PROJ. P.	PROJ. P.
SEMF - SECRETARIA MUNICIPAL DA INFRAESTRUTURA SMC - SECRETARIA MUNICIPAL DA EDUCAÇÃO SMC - SECRETARIA MUNICIPAL DE ENFERMAGEM SMC - SECRETARIA MUNICIPAL DE PLANEJAMENTO E ORGANIZAÇÃO SMC - SECRETARIA MUNICIPAL DE SAÚDE SMC - SECRETARIA MUNICIPAL DE TRÁFICO E TRANSPORTES SMC - SECRETARIA MUNICIPAL DE TURISMO SMC - SECRETARIA MUNICIPAL DE URBANISMO E SANEAMENTO SMC - SECRETARIA MUNICIPAL DE CULTURA SMC - SECRETARIA MUNICIPAL DE DESENVOLVIMENTO ECONÔMICO SMC - SECRETARIA MUNICIPAL DE MEIO AMBIENTE SMC - SECRETARIA MUNICIPAL DE SEGURANÇA PÚBLICA SMC - SECRETARIA MUNICIPAL DE SERVIÇOS PÚBLICOS SMC - SECRETARIA MUNICIPAL DE TI SMC - SECRETARIA MUNICIPAL DE TRIBUTOS SMC - SECRETARIA MUNICIPAL DE VIVIENDA SMC - SECRETARIA MUNICIPAL DE ZONEAMENTO URBANO SMC - SECRETARIA MUNICIPAL DE GESTÃO DE RESERVAS				
				05/05

EDITAL Nº 5065
RDC PRESENCIAL CPL Nº. 031/2019
PROCESSO Nº P890381/2019

FL. 309

PLANTA DE COBERTURA
 escala: 1/150

PLANTA BAIXA - MAREA DE TERRA
 escala: 1/150

PROJETO	PROJETA	PROJETA	PROJETA
ARQUITETURA	ESTRUTURA	MECANICA	ELETRICIDADE

		SEMIP - SECRETARIA MUNICIPAL DE INFRAESTRUTURA	
Nome do Projeto: SEMIP - SECRETARIA MUNICIPAL DE EDUCACAO		Tipo: SETORIAL	
Nome do Cliente: ESCOLA DE ENSINO FUNDAMENTAL - RESIDENCIAL OS ESCUDORES		Tipo: SOCIEDADE	
Nome do Arquivo: PLANTA DE COBERTURA - DETALHES LEGENDA		Data: 01/03	
Nome do Projeto: ESCOLA DE ENSINO FUNDAMENTAL - RESIDENCIAL OS ESCUDORES		Tipo: SOCIEDADE	
Nome do Arquivo: PLANTA BAIXA - MAREA DE TERRA		Data: 02/03	
Nome do Projeto: ESCOLA DE ENSINO FUNDAMENTAL - RESIDENCIAL OS ESCUDORES		Tipo: SOCIEDADE	

EDITAL Nº 5065
RDC PRESENCIAL CPL Nº. 031/2019
PROCESSO Nº P890381/2019

FL. 310

PLANTA BAIXA - ESCOLA
 ESCALA 1/500

PLANTA BAIXA - ESCOLA
 ESCALA 1/500

SEÇÃO TRANSVERSAL
 ESCALA 1/50

SEÇÃO LONGITUDINAL
 ESCALA 1/50

LEGENDA

01	02	03	04	05	06	07	08	09	10
11	12	13	14	15	16	17	18	19	20

Fortaleza SEM - SECRETARIA MUNICIPAL DA INFRAESTRUTURA
 SEM - SECRETARIA MUNICIPAL DA EDUCAÇÃO
 ESCOLA DE ENSINO FUNDAMENTAL - RESIDENCIAL DO ESTREITO
 PLANTA BAIXA E SEÇÃO TRANSVERSAL
 ESCOLA DE ENSINO FUNDAMENTAL - RESIDENCIAL DO ESTREITO
 03/03
 SEM - SECRETARIA MUNICIPAL DA INFRAESTRUTURA

PLANTA BAIXA - IMPLANTAÇÃO TIPO - SITUAÇÃO
 ESCALA 1/500

CONJUNTO DE MEDIÇÃO E TRANSFORMADOR
 ESCALA 1/50

SEÇÃO TRANSVERSAL
 ESCALA 1/50

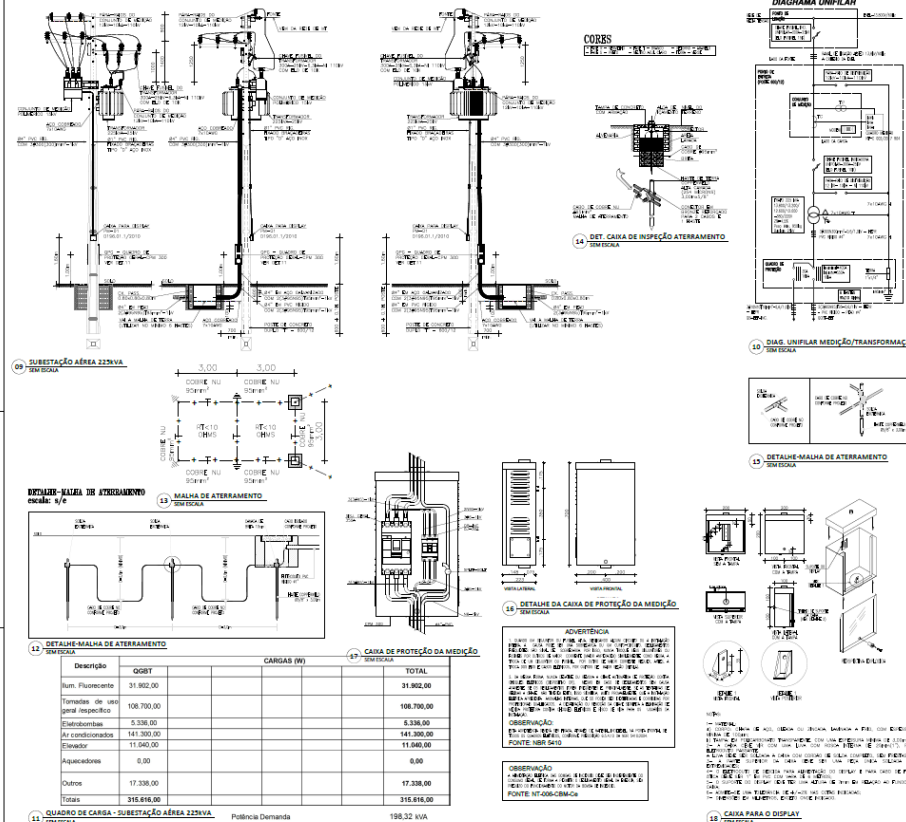
SEÇÃO LONGITUDINAL
 ESCALA 1/50

LEGENDA

IMPORTANTE:

Fortaleza SEM - SECRETARIA MUNICIPAL DA INFRAESTRUTURA
 SEM - SECRETARIA MUNICIPAL DA EDUCAÇÃO
 ESCOLA DE ENSINO FUNDAMENTAL - RESIDENCIAL DO ESTREITO
 PLANTA DE SITUAÇÃO DA SUBESTAÇÃO LIMITE DA PROPRIEDADE
 CONJUNTO DE MEDIÇÃO E TRANSFORMADOR
 ESCOLA DE ENSINO FUNDAMENTAL - RESIDENCIAL DO ESTREITO
 01/36
 SEM - SECRETARIA MUNICIPAL DA INFRAESTRUTURA

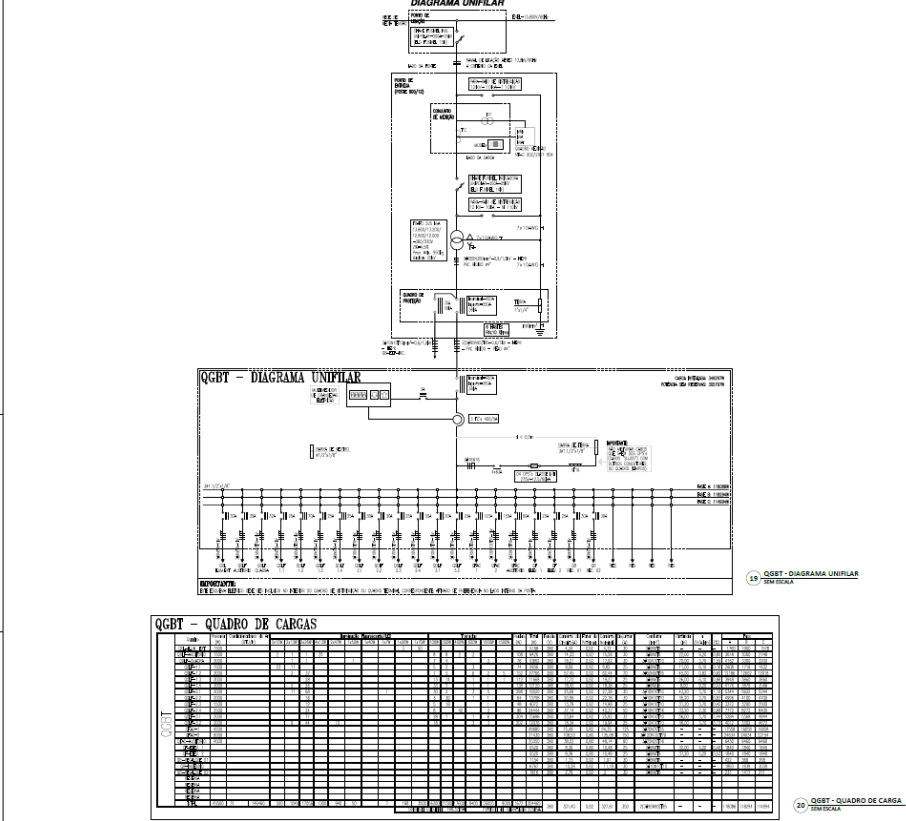
EDITAL Nº 5065
RDC PRESENCIAL CPL Nº. 031/2019
PROCESSO Nº P890381/2019



QUADRO DE CARGAS - SUBESTAÇÃO AÉREA 225VIA

Descrição	QGBT	CARGAS (W)		TOTAL
		Instalada	Demanda	
Num. Fluorescente	31.902,00			31.902,00
Tomadas de uso geral específico	108.700,00			108.700,00
Chuveiros	5.336,00			5.336,00
Air condicionados	141.300,00			141.300,00
Elevador	11.040,00			11.040,00
Aquecedores	0,00			0,00
Outros	17.338,00			17.338,00
Totais	316.616,00			316.616,00

QUADRO DE CARGAS - SUBESTAÇÃO AÉREA 225VIA
Potência Instalada: 316,62 kVA
Potência Demanda: 198,32 kVA



QUADRO DE CARGAS

Car.	Característica	QGBT	Instalada	Demanda	Observações
1	Fluorescente	31.902,00			
2	Tomadas de uso geral específico	108.700,00			
3	Chuveiros	5.336,00			
4	Air condicionados	141.300,00			
5	Elevador	11.040,00			
6	Aquecedores	0,00			
7	Outros	17.338,00			
Totais			316.616,00	198.320,00	

EDITAL Nº 5065
RDC PRESENCIAL CPL Nº. 031/2019
PROCESSO Nº P890381/2019

LEGENDA DE TRENCHES

LEGENDA

QUADROS E CAIXAS

OBSERVAÇÕES GERAIS

105 PLANTA BAIXA - 2º PAVIMENTO - ALIMENTADORES - EDIFÍCIO 105

ESQUEMA ELÉTRICO QP-ELEV. 1 E 2

HOR	MON	TUE	WED	THU	FRI	SAT	SUN
08:00							
09:00							
10:00							
11:00							
12:00							
13:00							
14:00							
15:00							
16:00							
17:00							
18:00							
19:00							
20:00							
21:00							
22:00							
23:00							
24:00							

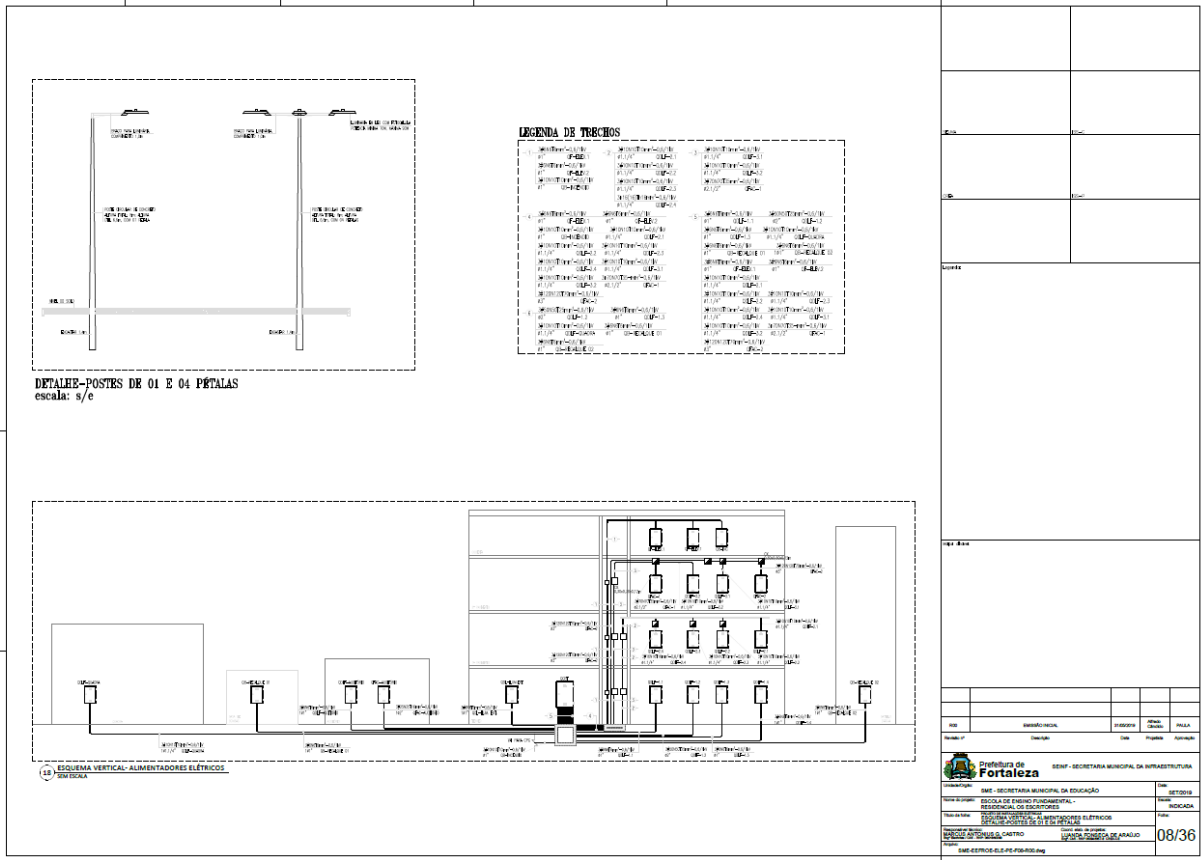
QUADRO DE CARGAS QP-ELEV. 1 E 2

OBSERVAÇÕES - GERAL

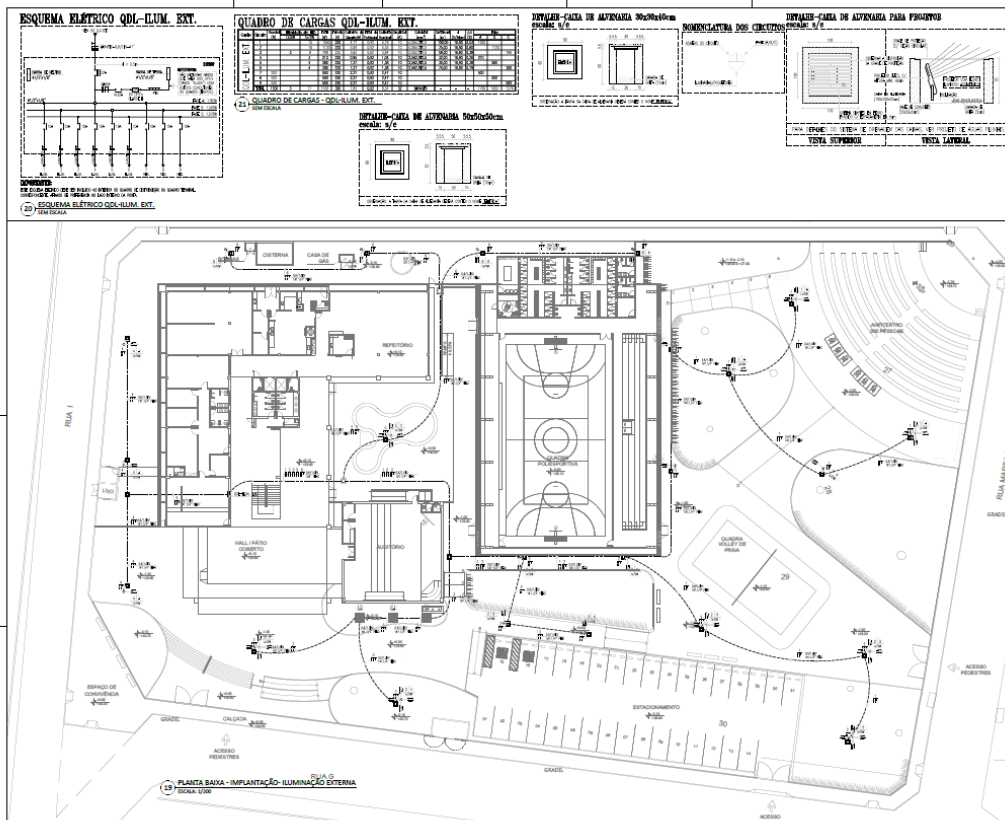
111 PLANTA BAIXA-BARRILETE-ALIMENTADORES - EDIFÍCIO 105

112 PLANTA BAIXA-BARRILETE-LUM. E TOMADAS - EDIFÍCIO 105

EDITAL Nº 5065
RDC PRESENCIAL CPL Nº. 031/2019
PROCESSO Nº P890381/2019



		SEMP - SECRETARIA MUNICIPAL DA INFRAESTRUTURA
Projeto:	SEMP - SECRETARIA MUNICIPAL DA EDUCAÇÃO	08/36
Objeto:	RENOVAÇÃO DE EQUIPAMENTOS E RECONSTRUÇÃO DE ESCOLAS	
Localização:	ESCOLA MUNICIPAL DE MANEJAMENTO DE RESCURSOS HUMANOS	
Valor da obra:	R\$ 1.500.000,00	
Modalidade de licitação:	08/36	
Forma de pagamento:		
Forma de contratação:		
Forma de execução:		
Forma de entrega:		
Forma de fiscalização:		
Forma de avaliação:		
Forma de pagamento:		
Forma de contratação:		
Forma de execução:		
Forma de entrega:		
Forma de fiscalização:		
Forma de avaliação:		



FADE Fundação de Amparo à Pesquisa do Estado do Ceará

CONDIÇÕES GERAIS

1. O licitante deve apresentar proposta técnica e financeira.
2. O licitante deve apresentar proposta técnica e financeira.
3. O licitante deve apresentar proposta técnica e financeira.
4. O licitante deve apresentar proposta técnica e financeira.
5. O licitante deve apresentar proposta técnica e financeira.
6. O licitante deve apresentar proposta técnica e financeira.
7. O licitante deve apresentar proposta técnica e financeira.
8. O licitante deve apresentar proposta técnica e financeira.
9. O licitante deve apresentar proposta técnica e financeira.
10. O licitante deve apresentar proposta técnica e financeira.
11. O licitante deve apresentar proposta técnica e financeira.
12. O licitante deve apresentar proposta técnica e financeira.
13. O licitante deve apresentar proposta técnica e financeira.
14. O licitante deve apresentar proposta técnica e financeira.
15. O licitante deve apresentar proposta técnica e financeira.
16. O licitante deve apresentar proposta técnica e financeira.
17. O licitante deve apresentar proposta técnica e financeira.
18. O licitante deve apresentar proposta técnica e financeira.
19. O licitante deve apresentar proposta técnica e financeira.
20. O licitante deve apresentar proposta técnica e financeira.

		SEMP - SECRETARIA MUNICIPAL DA INFRAESTRUTURA
Projeto:	SEMP - SECRETARIA MUNICIPAL DA EDUCAÇÃO	09/36
Objeto:	RENOVAÇÃO DE EQUIPAMENTOS E RECONSTRUÇÃO DE ESCOLAS	
Localização:	ESCOLA MUNICIPAL DE MANEJAMENTO DE RESCURSOS HUMANOS	
Valor da obra:	R\$ 1.500.000,00	
Modalidade de licitação:	09/36	
Forma de pagamento:		
Forma de contratação:		
Forma de execução:		
Forma de entrega:		
Forma de fiscalização:		
Forma de avaliação:		

EDITAL Nº 5065
RDC PRESENCIAL CPL Nº. 031/2019
PROCESSO Nº P890381/2019

DETALHE - PLACÃO (PVA PERFORADA)
escala: 1/2

QUADRO DE CARGAS QDLF-1.1

GRUPO	DESCRIÇÃO	TIPO	QUANTIDADE	UNIDADE	VALOR UNITÁRIO	VALOR TOTAL
1
2
3
4
5
6
7
8
9
10
11
12
13
14
15
16
17
18
19
20
21
22
23
24
25
26
27
28
29
30
31
32
33
34
35
36
37
38
39
40
41
42
43
44
45
46
47
48
49
50

LACUNAS

1. ...

2. ...

3. ...

4. ...

5. ...

6. ...

7. ...

8. ...

9. ...

10. ...

11. ...

12. ...

13. ...

14. ...

15. ...

16. ...

17. ...

18. ...

19. ...

20. ...

21. ...

22. ...

23. ...

24. ...

25. ...

26. ...

27. ...

28. ...

29. ...

30. ...

31. ...

32. ...

33. ...

34. ...

35. ...

36. ...

37. ...

38. ...

39. ...

40. ...

41. ...

42. ...

43. ...

44. ...

45. ...

46. ...

47. ...

48. ...

49. ...

50. ...

DETALHE - PLACÃO DE BARRAMENTO
escala: 1/2

ESQUEMA ELÉTRICO QDLF-1.1

ESPECIFICAÇÕES

1. ...

2. ...

3. ...

4. ...

5. ...

6. ...

7. ...

8. ...

9. ...

10. ...

11. ...

12. ...

13. ...

14. ...

15. ...

16. ...

17. ...

18. ...

19. ...

20. ...

21. ...

22. ...

23. ...

24. ...

25. ...

26. ...

27. ...

28. ...

29. ...

30. ...

31. ...

32. ...

33. ...

34. ...

35. ...

36. ...

37. ...

38. ...

39. ...

40. ...

41. ...

42. ...

43. ...

44. ...

45. ...

46. ...

47. ...

48. ...

49. ...

50. ...

PLANTA BAIXA - TERREO (DETOR DIA) - ILUMINAÇÃO E TOMADAS

PLANTA BAIXA - TERREO (DETOR DIA) - ILUMINAÇÃO E TOMADAS

PLANTA BAIXA - TERREO (DETOR DIA) - ILUMINAÇÃO E TOMADAS

DETALHE - PLACÃO (PVA PERFORADA)
escala: 1/2

QUADRO DE CARGAS QDLF-1.1

GRUPO	DESCRIÇÃO	TIPO	QUANTIDADE	UNIDADE	VALOR UNITÁRIO	VALOR TOTAL
1
2
3
4
5
6
7
8
9
10
11
12
13
14
15
16
17
18
19
20
21
22
23
24
25
26
27
28
29
30
31
32
33
34
35
36
37
38
39
40
41
42
43
44
45
46
47
48
49
50

LACUNAS

1. ...

2. ...

3. ...

4. ...

5. ...

6. ...

7. ...

8. ...

9. ...

10. ...

11. ...

12. ...

13. ...

14. ...

15. ...

16. ...

17. ...

18. ...

19. ...

20. ...

21. ...

22. ...

23. ...

24. ...

25. ...

26. ...

27. ...

28. ...

29. ...

30. ...

31. ...

32. ...

33. ...

34. ...

35. ...

36. ...

37. ...

38. ...

39. ...

40. ...

41. ...

42. ...

43. ...

44. ...

45. ...

46. ...

47. ...

48. ...

49. ...

50. ...

DETALHE - PLACÃO DE BARRAMENTO
escala: 1/2

ESQUEMA ELÉTRICO QDLF-1.1

ESPECIFICAÇÕES

1. ...

2. ...

3. ...

4. ...

5. ...

6. ...

7. ...

8. ...

9. ...

10. ...

11. ...

12. ...

13. ...

14. ...

15. ...

16. ...

17. ...

18. ...

19. ...

20. ...

21. ...

22. ...

23. ...

24. ...

25. ...

26. ...

27. ...

28. ...

29. ...

30. ...

31. ...

32. ...

33. ...

34. ...

35. ...

36. ...

37. ...

38. ...

39. ...

40. ...

41. ...

42. ...

43. ...

44. ...

45. ...

46. ...

47. ...

48. ...

49. ...

50. ...

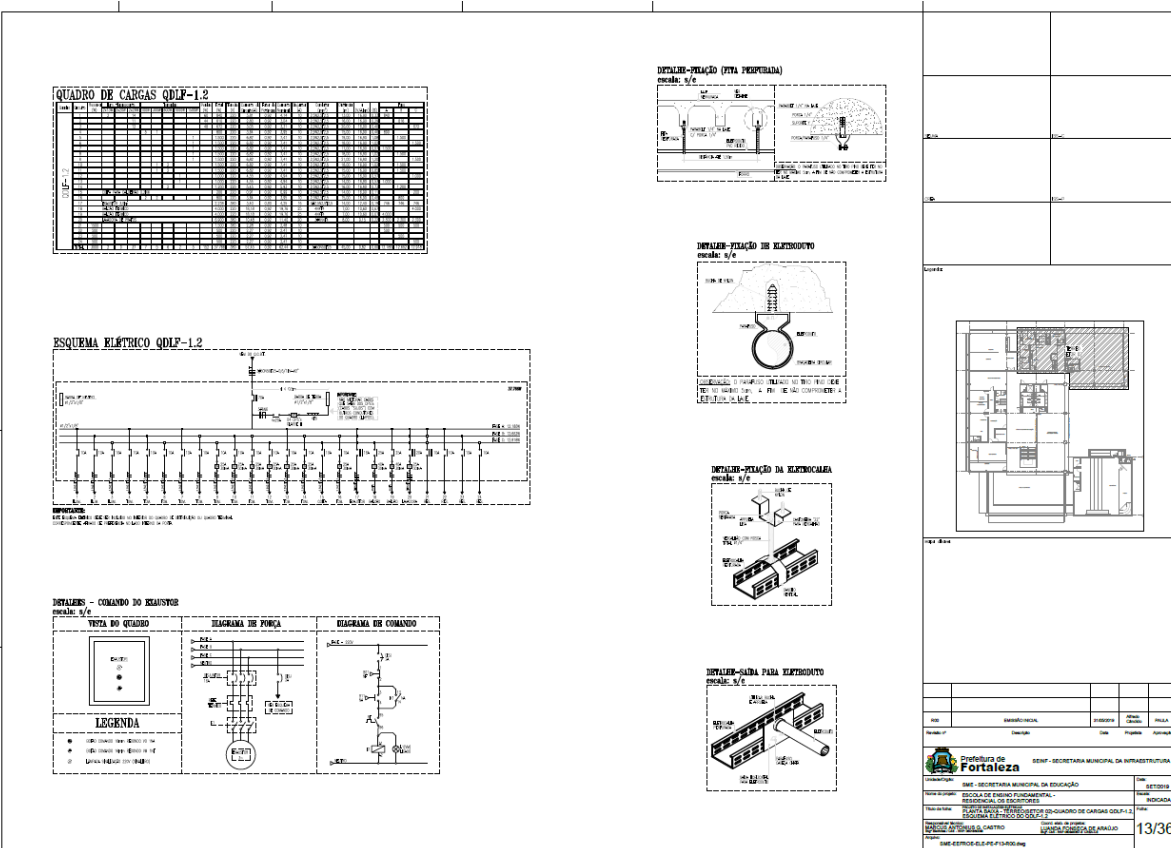
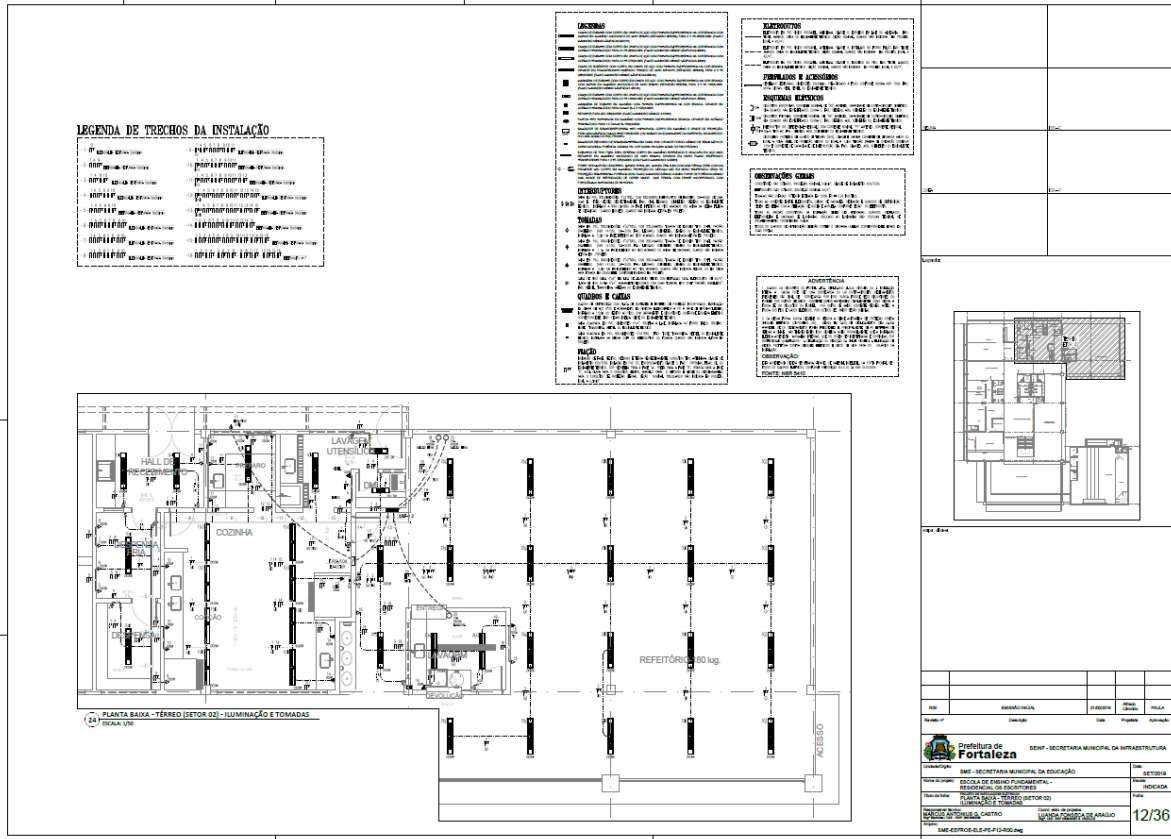
PLANTA BAIXA - TERREO (DETOR DIA) - ILUMINAÇÃO E TOMADAS

PLANTA BAIXA - TERREO (DETOR DIA) - ILUMINAÇÃO E TOMADAS

PLANTA BAIXA - TERREO (DETOR DIA) - ILUMINAÇÃO E TOMADAS

EDITAL Nº 5065
RDC PRESENCIAL CPL Nº. 031/2019
PROCESSO Nº P890381/2019

FL. 316



EDITAL Nº 5065
RDC PRESENCIAL CPL Nº. 031/2019
PROCESSO Nº P890381/2019

FL. 317

LEGENDA DE TRECHOS DA INSTALAÇÃO

QUADRO DE CARGAS QDIF-1.3

ESQUEMA ELÉTRICO QDIF-1.3

DETALHE - PELAÇO (PITA PERFORADA)

DETALHE - PELAÇO DE BASTONETO

DETALHE - PELAÇO DA BASTONOLEIA

DETALHE - SAÍDA PARA BASTONETO

01	02	03	04	05	06	07	08	09	10	11	12	13	14	15	16	17	18	19	20	21	22	23	24	25	26	27	28	29	30	31	32	33	34	35	36	37	38	39	40	41	42	43	44	45	46	47	48	49	50	51	52	53	54	55	56	57	58	59	60	61	62	63	64	65	66	67	68	69	70	71	72	73	74	75	76	77	78	79	80	81	82	83	84	85	86	87	88	89	90	91	92	93	94	95	96	97	98	99	100
----	----	----	----	----	----	----	----	----	----	----	----	----	----	----	----	----	----	----	----	----	----	----	----	----	----	----	----	----	----	----	----	----	----	----	----	----	----	----	----	----	----	----	----	----	----	----	----	----	----	----	----	----	----	----	----	----	----	----	----	----	----	----	----	----	----	----	----	----	----	----	----	----	----	----	----	----	----	----	----	----	----	----	----	----	----	----	----	----	----	----	----	----	----	----	----	----	----	----	-----

NOTAS:

1. APLICAR OS REQUISITOS DE PROJETO DE REFERÊNCIA E OBTENÇÃO DE LICENÇA DE INSTALAÇÃO.

LEGENDA DE TRECHOS DA INSTALAÇÃO

QUADRO DE CARGAS QDIF-1.4

ESQUEMA ELÉTRICO QDIF-1.4

DETALHE - PELAÇO DE BASTONETO

DETALHE - PELAÇO (PITA PERFORADA)

DETALHE - PELAÇO DO PERFILO

DETALHE - SAÍDA PARA BASTONETO

DETALHE - SAÍDA INTERNA

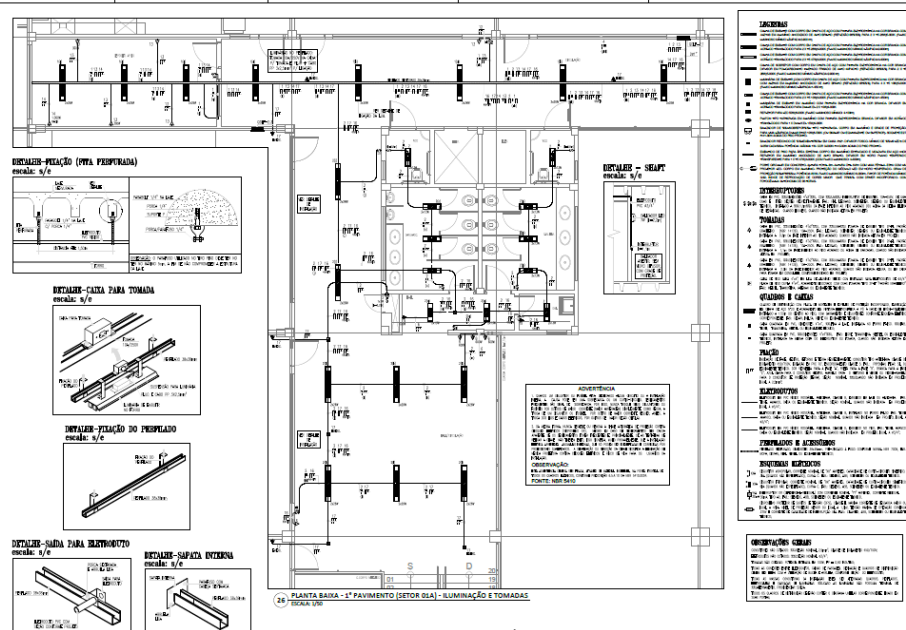
01	02	03	04	05	06	07	08	09	10	11	12	13	14	15	16	17	18	19	20	21	22	23	24	25	26	27	28	29	30	31	32	33	34	35	36	37	38	39	40	41	42	43	44	45	46	47	48	49	50	51	52	53	54	55	56	57	58	59	60	61	62	63	64	65	66	67	68	69	70	71	72	73	74	75	76	77	78	79	80	81	82	83	84	85	86	87	88	89	90	91	92	93	94	95	96	97	98	99	100
----	----	----	----	----	----	----	----	----	----	----	----	----	----	----	----	----	----	----	----	----	----	----	----	----	----	----	----	----	----	----	----	----	----	----	----	----	----	----	----	----	----	----	----	----	----	----	----	----	----	----	----	----	----	----	----	----	----	----	----	----	----	----	----	----	----	----	----	----	----	----	----	----	----	----	----	----	----	----	----	----	----	----	----	----	----	----	----	----	----	----	----	----	----	----	----	----	----	----	-----

NOTAS:

1. APLICAR OS REQUISITOS DE PROJETO DE REFERÊNCIA E OBTENÇÃO DE LICENÇA DE INSTALAÇÃO.



EDITAL Nº 5065
RDC PRESENCIAL CPL Nº. 031/2019
PROCESSO Nº P890381/2019



PLANTA BAIXA - 1º PAVIMENTO (SETOR 01A) - ILUMINAÇÃO E TOMADAS

QUANTIDADE	TIPO DE CARGA	VALOR	TOTAL
1	ILUMINAÇÃO	1500	1500
1	TOMADAS	1500	1500
1	RESERVA	1500	1500
3	TOTAL	4500	4500

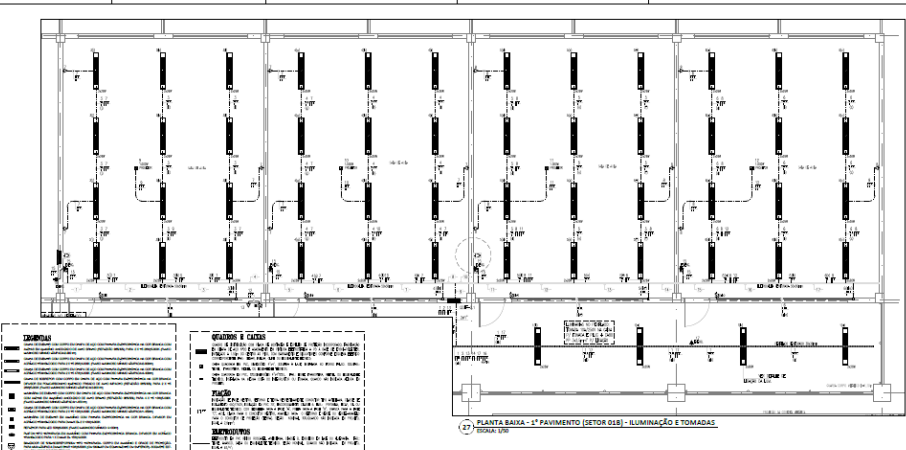
ESQUEMA ELÉTRICO QDLF-2.1

PLANTA BAIXA - 1º PAVIMENTO (SETOR 01B) - ILUMINAÇÃO E TOMADAS

QUANTIDADE	TIPO DE CARGA	VALOR	TOTAL
1	ILUMINAÇÃO	1500	1500
1	TOMADAS	1500	1500
1	RESERVA	1500	1500
3	TOTAL	4500	4500

ESQUEMA ELÉTRICO QDLF-2.1

16/36



PLANTA BAIXA - 1º PAVIMENTO (SETOR 01B) - ILUMINAÇÃO E TOMADAS

QUANTIDADE	TIPO DE CARGA	VALOR	TOTAL
1	ILUMINAÇÃO	1500	1500
1	TOMADAS	1500	1500
1	RESERVA	1500	1500
3	TOTAL	4500	4500

ESQUEMA ELÉTRICO QDLF-2.1

PLANTA BAIXA - 1º PAVIMENTO (SETOR 01C) - ILUMINAÇÃO E TOMADAS

QUANTIDADE	TIPO DE CARGA	VALOR	TOTAL
1	ILUMINAÇÃO	1500	1500
1	TOMADAS	1500	1500
1	RESERVA	1500	1500
3	TOTAL	4500	4500

ESQUEMA ELÉTRICO QDLF-2.1

17/36

EDITAL Nº 5065
RDC PRESENCIAL CPL Nº. 031/2019
PROCESSO Nº P890381/2019

QUADRO DE CARGAS QDLF-2.2

Item	Descrição	Quantidade	Unidade	Valor Unitário	Valor Total
1	Iluminação	100	W	100	10000
2	Tomadas	50	Unidade	50	2500
3	Outros	20	Unidade	20	1000
Total					13500

DETALHE-FIXAÇÃO (VITLA PERFORADA)
escala: 5/8

ESQUEMA ELÉTRICO QDLF-2.2

DETALHE-FIXAÇÃO DE REBENTAMENTO
escala: 5/8

PLANTA BAIXA - 1º PAVIMENTO (SETOR 02) - ILLUM. E TOMADAS
DESCRIÇÃO: ILLUM. E TOMADAS

PLANTA BAIXA - 2º PAVIMENTO (SETOR 02) - ILLUM. E TOMADAS
DESCRIÇÃO: ILLUM. E TOMADAS

LICITAÇÃO

SYNOPSIS

OBJETOS E CARGAS

REQUISITOS

PREÇOS E ACERTOS

INFORMAÇÕES GERAIS

ADRESCADA

Item	Descrição	Quantidade	Unidade	Valor Unitário	Valor Total
1	Iluminação	100	W	100	10000
2	Tomadas	50	Unidade	50	2500
3	Outros	20	Unidade	20	1000
Total					13500

QUADRO DE CARGAS QDLF-2.3

Item	Descrição	Quantidade	Unidade	Valor Unitário	Valor Total
1	Iluminação	100	W	100	10000
2	Tomadas	50	Unidade	50	2500
3	Outros	20	Unidade	20	1000
Total					13500

DETALHE-FIXAÇÃO (VITLA PERFORADA)
escala: 5/8

ESQUEMA ELÉTRICO QDLF-2.3

DETALHE-FIXAÇÃO DE REBENTAMENTO
escala: 5/8

PLANTA BAIXA - 1º PAVIMENTO (SETOR 03) - ILLUM. E TOMADAS
DESCRIÇÃO: ILLUM. E TOMADAS

PLANTA BAIXA - 2º PAVIMENTO (SETOR 03) - ILLUM. E TOMADAS
DESCRIÇÃO: ILLUM. E TOMADAS

LICITAÇÃO

SYNOPSIS

OBJETOS E CARGAS

REQUISITOS

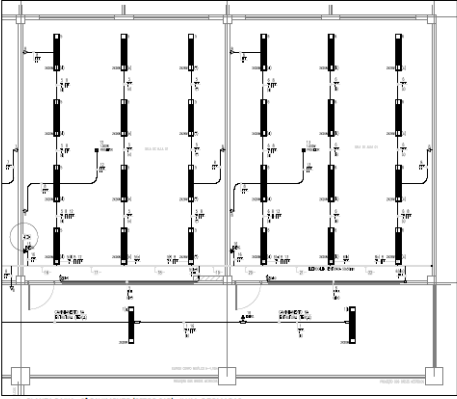
PREÇOS E ACERTOS

INFORMAÇÕES GERAIS

ADRESCADA

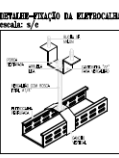
Item	Descrição	Quantidade	Unidade	Valor Unitário	Valor Total
1	Iluminação	100	W	100	10000
2	Tomadas	50	Unidade	50	2500
3	Outros	20	Unidade	20	1000
Total					13500

EDITAL Nº 5065
RDC PRESENCIAL CPL Nº. 031/2019
PROCESSO Nº P890381/2019



PLANTA BASEA - 2º PAVIMENTO (SETOR 01B) - LUM. E TOMADAS
Escala: 1/50

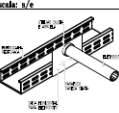
DETALHE-PLAÇAO DA RELETRICILIA
Escala: 1/5



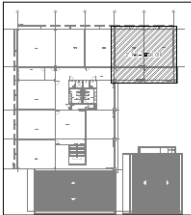
LEGENDA DE TRECHOS DA INSTALACÃO

1-01	1-02	1-03	1-04	1-05	1-06	1-07	1-08	1-09	1-10	1-11	1-12	1-13	1-14	1-15	1-16	1-17	1-18	1-19	1-20	1-21	1-22	1-23	1-24	1-25	1-26	1-27	1-28	1-29	1-30	1-31	1-32	1-33	1-34	1-35	1-36	1-37	1-38	1-39	1-40	1-41	1-42	1-43	1-44	1-45	1-46	1-47	1-48	1-49	1-50	1-51	1-52	1-53	1-54	1-55	1-56	1-57	1-58	1-59	1-60	1-61	1-62	1-63	1-64	1-65	1-66	1-67	1-68	1-69	1-70	1-71	1-72	1-73	1-74	1-75	1-76	1-77	1-78	1-79	1-80	1-81	1-82	1-83	1-84	1-85	1-86	1-87	1-88	1-89	1-90	1-91	1-92	1-93	1-94	1-95	1-96	1-97	1-98	1-99	1-100
------	------	------	------	------	------	------	------	------	------	------	------	------	------	------	------	------	------	------	------	------	------	------	------	------	------	------	------	------	------	------	------	------	------	------	------	------	------	------	------	------	------	------	------	------	------	------	------	------	------	------	------	------	------	------	------	------	------	------	------	------	------	------	------	------	------	------	------	------	------	------	------	------	------	------	------	------	------	------	------	------	------	------	------	------	------	------	------	------	------	------	------	------	------	------	------	------	------	------	-------

DETALHE-SADA PARA RELETRICILIA
Escala: 1/5



ORIENTACÃO GERAL



LACRONS

SINTÉTICO

TUBOS

CONDICIONAIS

QUADROS E CAIXAS

PLAÇO

RELETRICILIA

FERRAGENS E ACESSÓRIOS


SISTEMAS AUXILIARES

ABREVIAÇÃO

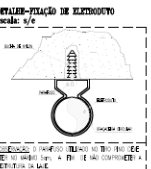
LEGENDA DE TRECHOS DA INSTALACÃO

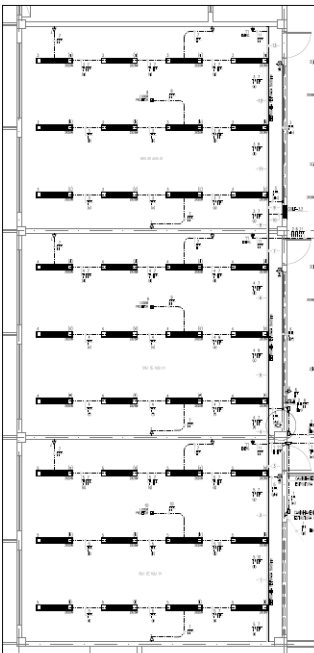
1-01	1-02	1-03	1-04	1-05	1-06	1-07	1-08	1-09	1-10	1-11	1-12	1-13	1-14	1-15	1-16	1-17	1-18	1-19	1-20	1-21	1-22	1-23	1-24	1-25	1-26	1-27	1-28	1-29	1-30	1-31	1-32	1-33	1-34	1-35	1-36	1-37	1-38	1-39	1-40	1-41	1-42	1-43	1-44	1-45	1-46	1-47	1-48	1-49	1-50	1-51	1-52	1-53	1-54	1-55	1-56	1-57	1-58	1-59	1-60	1-61	1-62	1-63	1-64	1-65	1-66	1-67	1-68	1-69	1-70	1-71	1-72	1-73	1-74	1-75	1-76	1-77	1-78	1-79	1-80	1-81	1-82	1-83	1-84	1-85	1-86	1-87	1-88	1-89	1-90	1-91	1-92	1-93	1-94	1-95	1-96	1-97	1-98	1-99	1-100
------	------	------	------	------	------	------	------	------	------	------	------	------	------	------	------	------	------	------	------	------	------	------	------	------	------	------	------	------	------	------	------	------	------	------	------	------	------	------	------	------	------	------	------	------	------	------	------	------	------	------	------	------	------	------	------	------	------	------	------	------	------	------	------	------	------	------	------	------	------	------	------	------	------	------	------	------	------	------	------	------	------	------	------	------	------	------	------	------	------	------	------	------	------	------	------	------	------	------	-------

DETALHE-PLAÇAO (VITA PERPURA)
Escala: 1/5



DETALHE-PLAÇAO DE RELETRICILIA
Escala: 1/5



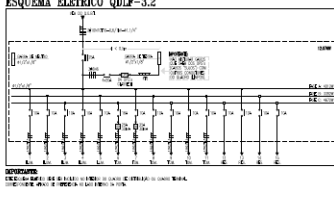


PLANTA BASEA - 2º PAVIMENTO (SETOR 02A) - LUM. E TOMADAS
Escala: 1/50

QUADRO DE CARGAS QDLF-3.2

SEQ	DISPOSITIVO	TIPO	VALOR	UNID.	QUANTIDADE	TOTAL
1	RELETRICILIA	RELETRICILIA	200	VA	1	200
2	RELETRICILIA	RELETRICILIA	200	VA	1	200
3	RELETRICILIA	RELETRICILIA	200	VA	1	200
4	RELETRICILIA	RELETRICILIA	200	VA	1	200
5	RELETRICILIA	RELETRICILIA	200	VA	1	200
6	RELETRICILIA	RELETRICILIA	200	VA	1	200
7	RELETRICILIA	RELETRICILIA	200	VA	1	200
8	RELETRICILIA	RELETRICILIA	200	VA	1	200
9	RELETRICILIA	RELETRICILIA	200	VA	1	200
10	RELETRICILIA	RELETRICILIA	200	VA	1	200
11	RELETRICILIA	RELETRICILIA	200	VA	1	200
12	RELETRICILIA	RELETRICILIA	200	VA	1	200
13	RELETRICILIA	RELETRICILIA	200	VA	1	200
14	RELETRICILIA	RELETRICILIA	200	VA	1	200
15	RELETRICILIA	RELETRICILIA	200	VA	1	200
16	RELETRICILIA	RELETRICILIA	200	VA	1	200
17	RELETRICILIA	RELETRICILIA	200	VA	1	200
18	RELETRICILIA	RELETRICILIA	200	VA	1	200
19	RELETRICILIA	RELETRICILIA	200	VA	1	200
20	RELETRICILIA	RELETRICILIA	200	VA	1	200
21	RELETRICILIA	RELETRICILIA	200	VA	1	200
22	RELETRICILIA	RELETRICILIA	200	VA	1	200
23	RELETRICILIA	RELETRICILIA	200	VA	1	200
24	RELETRICILIA	RELETRICILIA	200	VA	1	200
25	RELETRICILIA	RELETRICILIA	200	VA	1	200
26	RELETRICILIA	RELETRICILIA	200	VA	1	200
27	RELETRICILIA	RELETRICILIA	200	VA	1	200
28	RELETRICILIA	RELETRICILIA	200	VA	1	200
29	RELETRICILIA	RELETRICILIA	200	VA	1	200
30	RELETRICILIA	RELETRICILIA	200	VA	1	200
31	RELETRICILIA	RELETRICILIA	200	VA	1	200
32	RELETRICILIA	RELETRICILIA	200	VA	1	200
33	RELETRICILIA	RELETRICILIA	200	VA	1	200
34	RELETRICILIA	RELETRICILIA	200	VA	1	200
35	RELETRICILIA	RELETRICILIA	200	VA	1	200
36	RELETRICILIA	RELETRICILIA	200	VA	1	200
37	RELETRICILIA	RELETRICILIA	200	VA	1	200
38	RELETRICILIA	RELETRICILIA	200	VA	1	200
39	RELETRICILIA	RELETRICILIA	200	VA	1	200
40	RELETRICILIA	RELETRICILIA	200	VA	1	200
41	RELETRICILIA	RELETRICILIA	200	VA	1	200
42	RELETRICILIA	RELETRICILIA	200	VA	1	200
43	RELETRICILIA	RELETRICILIA	200	VA	1	200
44	RELETRICILIA	RELETRICILIA	200	VA	1	200
45	RELETRICILIA	RELETRICILIA	200	VA	1	200
46	RELETRICILIA	RELETRICILIA	200	VA	1	200
47	RELETRICILIA	RELETRICILIA	200	VA	1	200
48	RELETRICILIA	RELETRICILIA	200	VA	1	200
49	RELETRICILIA	RELETRICILIA	200	VA	1	200
50	RELETRICILIA	RELETRICILIA	200	VA	1	200
51	RELETRICILIA	RELETRICILIA	200	VA	1	200
52	RELETRICILIA	RELETRICILIA	200	VA	1	200
53	RELETRICILIA	RELETRICILIA	200	VA	1	200
54	RELETRICILIA	RELETRICILIA	200	VA	1	200
55	RELETRICILIA	RELETRICILIA	200	VA	1	200
56	RELETRICILIA	RELETRICILIA	200	VA	1	200
57	RELETRICILIA	RELETRICILIA	200	VA	1	200
58	RELETRICILIA	RELETRICILIA	200	VA	1	200
59	RELETRICILIA	RELETRICILIA	200	VA	1	200
60	RELETRICILIA	RELETRICILIA	200	VA	1	200
61	RELETRICILIA	RELETRICILIA	200	VA	1	200
62	RELETRICILIA	RELETRICILIA	200	VA	1	200
63	RELETRICILIA	RELETRICILIA	200	VA	1	200
64	RELETRICILIA	RELETRICILIA	200	VA	1	200
65	RELETRICILIA	RELETRICILIA	200	VA	1	200
66	RELETRICILIA	RELETRICILIA	200	VA	1	200
67	RELETRICILIA	RELETRICILIA	200	VA	1	200
68	RELETRICILIA	RELETRICILIA	200	VA	1	200
69	RELETRICILIA	RELETRICILIA	200	VA	1	200
70	RELETRICILIA	RELETRICILIA	200	VA	1	200
71	RELETRICILIA	RELETRICILIA	200	VA	1	200
72	RELETRICILIA	RELETRICILIA	200	VA	1	200
73	RELETRICILIA	RELETRICILIA	200	VA	1	200
74	RELETRICILIA	RELETRICILIA	200	VA	1	200
75	RELETRICILIA	RELETRICILIA	200	VA	1	200
76	RELETRICILIA	RELETRICILIA	200	VA	1	200
77	RELETRICILIA	RELETRICILIA	200	VA	1	200
78	RELETRICILIA	RELETRICILIA	200	VA	1	200
79	RELETRICILIA	RELETRICILIA	200	VA	1	200
80	RELETRICILIA	RELETRICILIA	200	VA	1	200
81	RELETRICILIA	RELETRICILIA	200	VA	1	200
82	RELETRICILIA	RELETRICILIA	200	VA	1	200
83	RELETRICILIA	RELETRICILIA	200	VA	1	200
84	RELETRICILIA	RELETRICILIA	200	VA	1	200
85	RELETRICILIA	RELETRICILIA	200	VA	1	200
86	RELETRICILIA	RELETRICILIA	200	VA	1	200
87	RELETRICILIA	RELETRICILIA	200	VA	1	200
88	RELETRICILIA	RELETRICILIA	200	VA	1	200
89	RELETRICILIA	RELETRICILIA	200	VA	1	200
90	RELETRICILIA	RELETRICILIA	200	VA	1	200
91	RELETRICILIA	RELETRICILIA	200	VA	1	200
92	RELETRICILIA	RELETRICILIA	200	VA	1	200
93	RELETRICILIA	RELETRICILIA	200	VA	1	200
94	RELETRICILIA	RELETRICILIA	200	VA	1	200
95	RELETRICILIA	RELETRICILIA	200	VA	1	200
96	RELETRICILIA	RELETRICILIA	200	VA	1	200
97	RELETRICILIA	RELETRICILIA	200	VA	1	200
98	RELETRICILIA	RELETRICILIA	200	VA	1	200
99	RELETRICILIA	RELETRICILIA	200	VA	1	200
100	RELETRICILIA	RELETRICILIA	200	VA	1	200

ESQUEMA ELÉTRICO QDLF-3.2



LACRONS

SINTÉTICO

TUBOS

CONDICIONAIS

QUADROS E CAIXAS

PLAÇO

RELETRICILIA

FERRAGENS E ACESSÓRIOS

SISTEMAS AUXILIARES

ABREVIAÇÃO

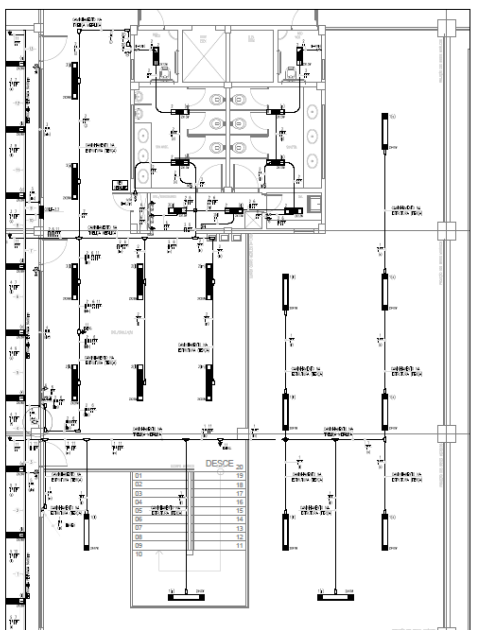


**EDITAL Nº 5065
RDC PRESENCIAL CPL Nº. 031/2019
PROCESSO Nº P890381/2019**

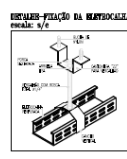
LEGENDA DE TRECHOS DA INSTALAÇÃO

22P	22P/P	22P/P/P	22P/P/P/P	22P/P/P/P/P
22P/P/P	22P/P/P	22P/P/P/P	22P/P/P/P	22P/P/P/P/P
22P/P/P/P	22P/P/P/P	22P/P/P/P/P	22P/P/P/P/P	22P/P/P/P/P/P
22P/P/P/P/P	22P/P/P/P/P	22P/P/P/P/P/P	22P/P/P/P/P/P	22P/P/P/P/P/P/P
22P/P/P/P/P/P	22P/P/P/P/P/P	22P/P/P/P/P/P/P	22P/P/P/P/P/P/P	22P/P/P/P/P/P/P/P

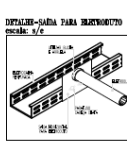
DETALHE - CABLO
escala: s/e



DETALHE-PLAQUE DA BARRAFORMA
escala: s/e



DETALHE-CANAL PARA BARRAMENTO
escala: s/e



REQUISITOS GERAIS

INDICAÇÕES GERAIS

ADVERTÊNCIA

Proj.	ELABORADA POR	PROJETO	ELABORADA POR
Revisado	ELABORADA POR	PROJETO	ELABORADA POR
Execução	ELABORADA POR	PROJETO	ELABORADA POR
Atividade	ELABORADA POR	PROJETO	ELABORADA POR


Prefeitura de Fortaleza - SEMIP - SECRETARIA MUNICIPAL DA INFRAESTRUTURA
 ESCOLA DE ENSINO FUNDAMENTAR - INSTITUCIONAL DE EDUCADORES
 Rua do Rosário, 77 - Centro - Fortaleza - CE - CEP 60.055-090
 Telefone: (85) 3452-3483 - Fax: (85) 3252-1630
 E-mail: licitacao@clfor.org.br
 Data: 24/36
 Mãe de Livro: 0.001.000.000

36 - PLANTA BAIXA - 2º PAVIMENTO (DETOR 028) - ILUM. E TOMADAS

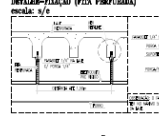
QUADRO DE CARGAS QDLF-AUDITÓRIO

ITEM	DESCRIÇÃO	QUANTIDADE	UNIDADE	VALOR UNITÁRIO	VALOR TOTAL
1
2
3
4
5
6
7
8
9
10

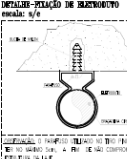
ESQUEMA ELÉTRICO QDLF-AUDITÓRIO



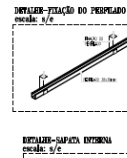
DETALHE-PLAQUE (PIVA PERFURADA)
escala: s/e



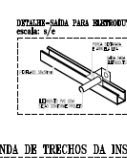
DETALHE-PLAQUE DE BARRAMENTO
escala: s/e



DETALHE-PLAQUE DO PREFABRICO
escala: s/e



DETALHE-CANAL PARA BARRAMENTO
escala: s/e



LEGENDA DE TRECHOS DA INSTALAÇÃO

22P	22P/P	22P/P/P	22P/P/P/P	22P/P/P/P/P
22P/P/P	22P/P/P	22P/P/P/P	22P/P/P/P	22P/P/P/P/P
22P/P/P/P	22P/P/P/P	22P/P/P/P/P	22P/P/P/P/P	22P/P/P/P/P/P
22P/P/P/P/P	22P/P/P/P/P	22P/P/P/P/P/P	22P/P/P/P/P/P	22P/P/P/P/P/P/P
22P/P/P/P/P/P	22P/P/P/P/P/P	22P/P/P/P/P/P/P	22P/P/P/P/P/P/P	22P/P/P/P/P/P/P/P

REQUISITOS GERAIS

INDICAÇÕES GERAIS

ADVERTÊNCIA

Proj.	ELABORADA POR	PROJETO	ELABORADA POR
Revisado	ELABORADA POR	PROJETO	ELABORADA POR
Execução	ELABORADA POR	PROJETO	ELABORADA POR
Atividade	ELABORADA POR	PROJETO	ELABORADA POR

Prefeitura de Fortaleza - SEMIP - SECRETARIA MUNICIPAL DA INFRAESTRUTURA
 ESCOLA DE ENSINO FUNDAMENTAR - INSTITUCIONAL DE EDUCADORES
 Rua do Rosário, 77 - Centro - Fortaleza - CE - CEP 60.055-090
 Telefone: (85) 3452-3483 - Fax: (85) 3252-1630
 E-mail: licitacao@clfor.org.br
 Data: 25/36
 Mãe de Livro: 0.001.000.000

37 - PLANTA BAIXA - AUDITÓRIO - ILUMINAÇÃO E TOMADAS

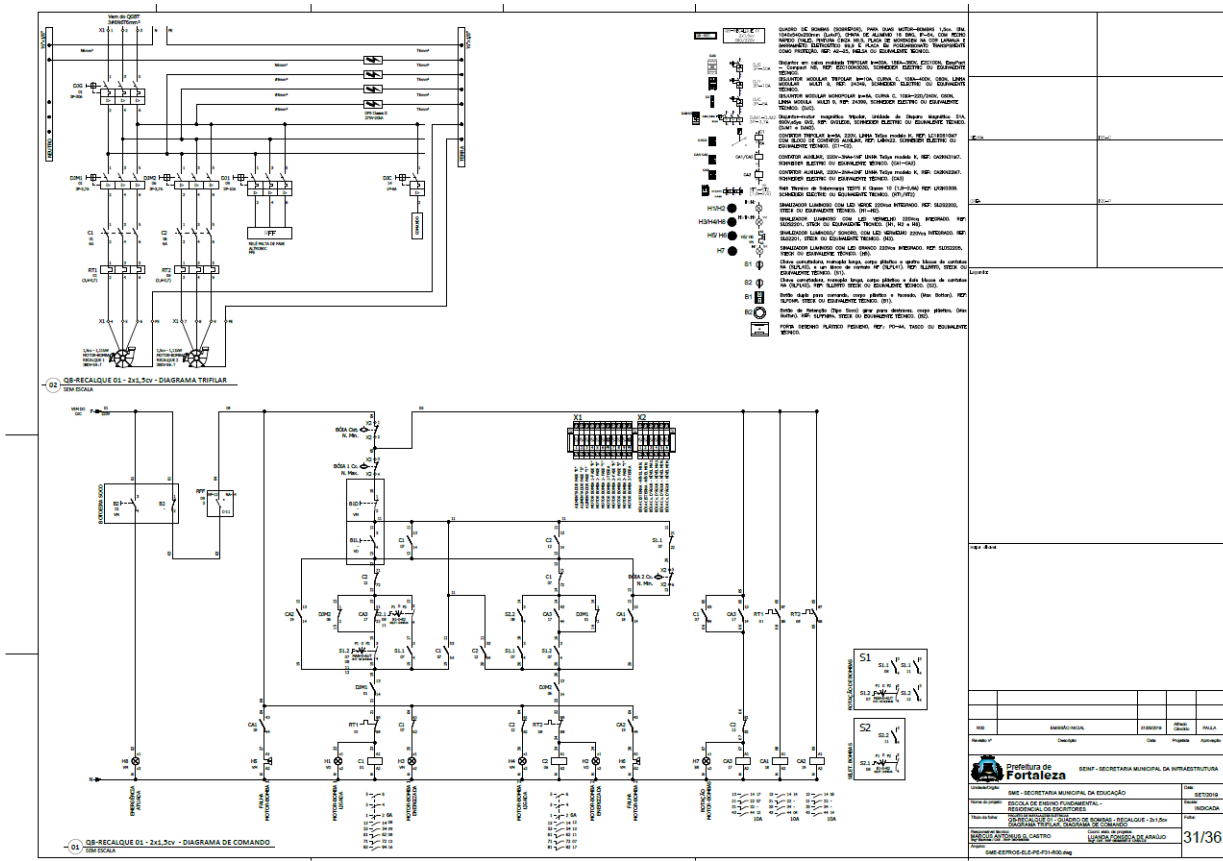
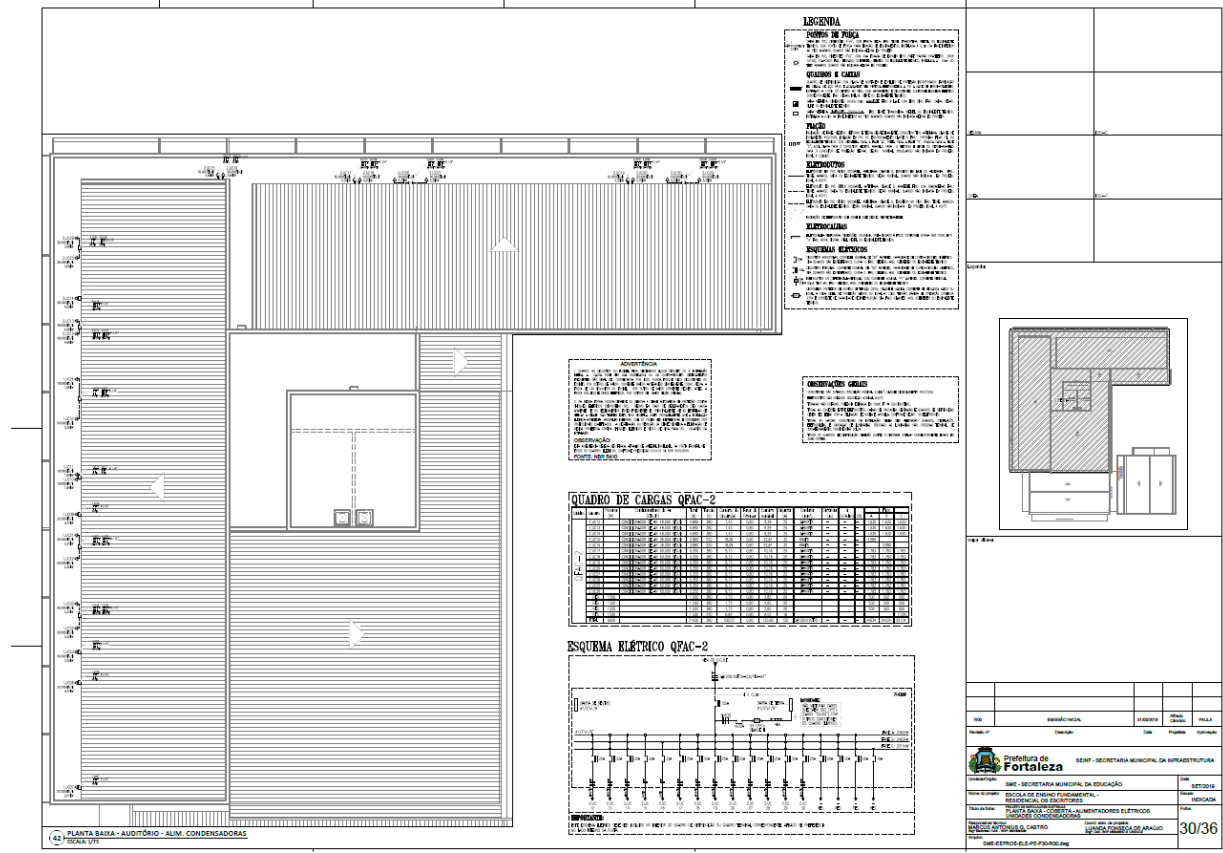
EDITAL Nº 5065
RDC PRESENCIAL CPL Nº. 031/2019
PROCESSO Nº P890381/2019

FL. 324

Technical drawing for Auditorio Alim. Condensadoras (Scale: s/c). Includes: QUADRO DE CARGAS QPAC-AUDITÓRIO, DETALHE - PLATEAU DE BARRIVUOTO, ESQUEMA ELÉTRICO QPAC-AUDITÓRIO, DETALHE - PLATEAU (PITA PERFORADA), PLANTA BAIXA - AUDITÓRIO - ALIM. CONDENSADORAS, PLANTA BAIXA - COBERTA (AUDITÓRIO) - ALIM. CONDENSADORAS, and LEGENDA.

Technical drawing for 2nd Floor Alim. Condensadoras (Scale: 1/10). Includes: PLANTA BAIXA - 2º PAVIMENTO - ALIM. DAS CONDENSADORAS, DETALHE: ALIMENTAÇÃO CONDENSADORAS, QUADRO DE CARGAS QPAC-1, ESQUEMA ELÉTRICO QPAC-1, and LEGENDA.

EDITAL Nº 5065
RDC PRESENCIAL CPL Nº. 031/2019
PROCESSO Nº P890381/2019



EDITAL Nº 5065
RDC PRESENCIAL CPL Nº. 031/2019
PROCESSO Nº P890381/2019

LEGENDA DE SIMBOLOS

TIPO	TIPO	TIPO	TIPO	TIPO
1	2	3	4	5
6	7	8	9	10
11	12	13	14	15
16	17	18	19	20
21	22	23	24	25

CONEXÃO DE SIMBOLOS

QB-BRECAQUE 01 - 2x1,5cv - LISTA DE PLAQUETAS

QUADRO DE CARGAS QB-BRECAQUE 01

TIPO	TIPO	TIPO	TIPO	TIPO	TIPO	TIPO	TIPO	TIPO	TIPO
1	2	3	4	5	6	7	8	9	10

Lista de Material

TIPO	TIPO	TIPO	TIPO	TIPO	TIPO	TIPO	TIPO	TIPO	TIPO
1	2	3	4	5	6	7	8	9	10

QB-BRECAQUE 01 - 2x1,5cv - ELETROMECANICO

QB-BRECAQUE 01 - 2x1,5cv - LISTA DE MATERIAL

TIPO	TIPO	TIPO	TIPO	TIPO	TIPO	TIPO	TIPO	TIPO	TIPO
1	2	3	4	5	6	7	8	9	10

QB-EF-INC - 1x7,5cv - DIAGRAMA TRIFASAR

QB-EF-INC - 1x7,5cv - DIAGRAMA DE COMANDO

CONEXÃO DE SIMBOLOS

TIPO	TIPO	TIPO	TIPO	TIPO	TIPO	TIPO	TIPO	TIPO	TIPO
1	2	3	4	5	6	7	8	9	10



EDITAL Nº 5065
RDC PRESENCIAL CPL Nº. 031/2019
PROCESSO Nº P890381/2019

FL. 327

Q8-EFF-INC - 147,30v - ELETROMEICÂNICO
SEM DICA

EMBOLOGIA

Diagrama de um sistema de distribuição elétrica com detalhes de componentes e conexões.

PLAQUETA E IDENTIFICAÇÃO				
TIPO	SÍMBOLO	IDENTIFICAÇÃO	TIPO	SÍMBOLO
INTERRUPTOR	IE	INTERRUPTOR	INTERRUPTOR	IE
BUS BAR	B	BUS BAR	BUS BAR	B
CHAVE SELETORA	CS	CHAVE SELETORA	CHAVE SELETORA	CS
CHAVE DE MARCHA	CM	CHAVE DE MARCHA	CHAVE DE MARCHA	CM
CHAVE DE MARCHA COM MODO	CMC	CHAVE DE MARCHA COM MODO	CHAVE DE MARCHA COM MODO	CMC
CHAVE DE MARCHA COM MODO E MARCHA	CMCM	CHAVE DE MARCHA COM MODO E MARCHA	CHAVE DE MARCHA COM MODO E MARCHA	CMCM
CHAVE DE MARCHA COM MODO, MARCHA E MARCHA COM MODO	CMCMCM	CHAVE DE MARCHA COM MODO, MARCHA E MARCHA COM MODO	CHAVE DE MARCHA COM MODO, MARCHA E MARCHA COM MODO	CMCMCM

Q8-EFF-INC - 147,30v - LISTA DE PLAQUETAS
SEM DICA

QUADRO DE CARGAS Q8-EFF-INC											
Nº	TIPO	DESCRIÇÃO	QUANTIDADE	UNID.	VALOR	TOTAL	TIPO	DESCRIÇÃO	QUANTIDADE	UNID.	VALOR
1	INTERRUPTOR	INTERRUPTOR	1	UNID.	100,00	100,00	INTERRUPTOR	INTERRUPTOR	1	UNID.	100,00
2	BUS BAR	BUS BAR	1	UNID.	100,00	100,00	BUS BAR	BUS BAR	1	UNID.	100,00
3	CHAVE SELETORA	CHAVE SELETORA	1	UNID.	100,00	100,00	CHAVE SELETORA	CHAVE SELETORA	1	UNID.	100,00
4	CHAVE DE MARCHA	CHAVE DE MARCHA	1	UNID.	100,00	100,00	CHAVE DE MARCHA	CHAVE DE MARCHA	1	UNID.	100,00
5	CHAVE DE MARCHA COM MODO	CHAVE DE MARCHA COM MODO	1	UNID.	100,00	100,00	CHAVE DE MARCHA COM MODO	CHAVE DE MARCHA COM MODO	1	UNID.	100,00
6	CHAVE DE MARCHA COM MODO E MARCHA	CHAVE DE MARCHA COM MODO E MARCHA	1	UNID.	100,00	100,00	CHAVE DE MARCHA COM MODO E MARCHA	CHAVE DE MARCHA COM MODO E MARCHA	1	UNID.	100,00
7	CHAVE DE MARCHA COM MODO, MARCHA E MARCHA COM MODO	CHAVE DE MARCHA COM MODO, MARCHA E MARCHA COM MODO	1	UNID.	100,00	100,00	CHAVE DE MARCHA COM MODO, MARCHA E MARCHA COM MODO	CHAVE DE MARCHA COM MODO, MARCHA E MARCHA COM MODO	1	UNID.	100,00

Q8-EFF-INC - 147,30v - LISTA DE MATERIAL

Resumo da Licitação				
Item	Descrição	Quantidade	Valor	Total
1
2
3
4
5
6
7
8
9
10

Prefeitura de Fortaleza		SECRETARIA MUNICIPAL DE INFRAESTRUTURA	
SECRETARIA MUNICIPAL DE EDUCAÇÃO		SECRETARIA MUNICIPAL DE EDUCAÇÃO	
ESCOLA DE ENSINO FUNDAMENTAL - REGRADIÇÃO DE ESCOLARES		REGRADIÇÃO DE ESCOLARES	
CONSELHO MUNICIPAL DE EDUCAÇÃO		CONSELHO MUNICIPAL DE EDUCAÇÃO	
SECRETARIA MUNICIPAL DE SAÚDE		SECRETARIA MUNICIPAL DE SAÚDE	
SECRETARIA MUNICIPAL DE CULTURA		SECRETARIA MUNICIPAL DE CULTURA	
SECRETARIA MUNICIPAL DE ASSISTÊNCIA SOCIAL		SECRETARIA MUNICIPAL DE ASSISTÊNCIA SOCIAL	
SECRETARIA MUNICIPAL DE DESENVOLVIMENTO ECONÔMICO, INCLUSÃO SOCIAL E PROTEÇÃO SOCIAL		SECRETARIA MUNICIPAL DE DESENVOLVIMENTO ECONÔMICO, INCLUSÃO SOCIAL E PROTEÇÃO SOCIAL	
SECRETARIA MUNICIPAL DE PLANEJAMENTO E GESTÃO		SECRETARIA MUNICIPAL DE PLANEJAMENTO E GESTÃO	
SECRETARIA MUNICIPAL DE RECURSOS HUMANOS		SECRETARIA MUNICIPAL DE RECURSOS HUMANOS	
SECRETARIA MUNICIPAL DE TRANSPORTES, TRÁFICO E TRANSCHEMÁTICA		SECRETARIA MUNICIPAL DE TRANSPORTES, TRÁFICO E TRANSCHEMÁTICA	
SECRETARIA MUNICIPAL DE TURISMO, CULTURA E PATRIMÔNIO		SECRETARIA MUNICIPAL DE TURISMO, CULTURA E PATRIMÔNIO	

34/36

Q8-BECLIQUE 02 - 240,72v - DIAGRAMA TRIPLEXILAR
SEM DICA

EMBOLOGIA

Diagrama de um sistema de distribuição elétrica com detalhes de componentes e conexões.

Q8-BECLIQUE 02 - 240,72v - DIAGRAMA DE COMANDO
SEM DICA

EMBOLOGIA

Diagrama de um sistema de distribuição elétrica com detalhes de componentes e conexões.

Resumo da Licitação				
Item	Descrição	Quantidade	Valor	Total
1
2
3
4
5
6
7
8
9
10

Prefeitura de Fortaleza		SECRETARIA MUNICIPAL DE INFRAESTRUTURA	
SECRETARIA MUNICIPAL DE EDUCAÇÃO		SECRETARIA MUNICIPAL DE EDUCAÇÃO	
ESCOLA DE ENSINO FUNDAMENTAL - REGRADIÇÃO DE ESCOLARES		REGRADIÇÃO DE ESCOLARES	
CONSELHO MUNICIPAL DE EDUCAÇÃO		CONSELHO MUNICIPAL DE EDUCAÇÃO	
SECRETARIA MUNICIPAL DE SAÚDE		SECRETARIA MUNICIPAL DE SAÚDE	
SECRETARIA MUNICIPAL DE CULTURA		SECRETARIA MUNICIPAL DE CULTURA	
SECRETARIA MUNICIPAL DE ASSISTÊNCIA SOCIAL		SECRETARIA MUNICIPAL DE ASSISTÊNCIA SOCIAL	
SECRETARIA MUNICIPAL DE DESENVOLVIMENTO ECONÔMICO, INCLUSÃO SOCIAL E PROTEÇÃO SOCIAL		SECRETARIA MUNICIPAL DE DESENVOLVIMENTO ECONÔMICO, INCLUSÃO SOCIAL E PROTEÇÃO SOCIAL	
SECRETARIA MUNICIPAL DE PLANEJAMENTO E GESTÃO		SECRETARIA MUNICIPAL DE PLANEJAMENTO E GESTÃO	
SECRETARIA MUNICIPAL DE RECURSOS HUMANOS		SECRETARIA MUNICIPAL DE RECURSOS HUMANOS	
SECRETARIA MUNICIPAL DE TRANSPORTES, TRÁFICO E TRANSCHEMÁTICA		SECRETARIA MUNICIPAL DE TRANSPORTES, TRÁFICO E TRANSCHEMÁTICA	
SECRETARIA MUNICIPAL DE TURISMO, CULTURA E PATRIMÔNIO		SECRETARIA MUNICIPAL DE TURISMO, CULTURA E PATRIMÔNIO	

35/36

EDITAL Nº 5065
RDC PRESENCIAL CPL Nº. 031/2019
PROCESSO Nº P890381/2019

QUADRO DE MATERIAIS

ITEM	QTD	UNID	DESCRIÇÃO	ITEM	QTD	UNID	DESCRIÇÃO
1	1	01	...	1	1	01	...
2	1	01	...	2	1	01	...
3	1	01	...	3	1	01	...
4	1	01	...	4	1	01	...
5	1	01	...	5	1	01	...
6	1	01	...	6	1	01	...
7	1	01	...	7	1	01	...
8	1	01	...	8	1	01	...
9	1	01	...	9	1	01	...
10	1	01	...	10	1	01	...
11	1	01	...	11	1	01	...
12	1	01	...	12	1	01	...

QUADRO DE CARGAS QB-RECALQUE 02

ITEM	QTD	UNID	DESCRIÇÃO
1	1	01	...
2	1	01	...
3	1	01	...
4	1	01	...
5	1	01	...
6	1	01	...
7	1	01	...
8	1	01	...
9	1	01	...
10	1	01	...
11	1	01	...
12	1	01	...

Lista de Material

Item	Descrição	Unidade	Quantidade
01
02
03
04
05
06
07
08
09
10
11
12
13
14
15
16
17
18
19
20
21
22
23
24
25
26
27
28
29
30
31
32
33
34
35
36
37
38
39
40
41
42
43
44
45
46
47
48
49
50
51
52
53
54
55
56
57
58
59
60
61
62
63
64
65
66
67
68
69
70
71
72
73
74
75
76
77
78
79
80
81
82
83
84
85
86
87
88
89
90
91
92
93
94
95
96
97
98
99
100

QB-RECALQUE 02 - 240,75cv - LISTA DE PLAQUETAS

QB-RECALQUE 02 - 240,75cv - ELETROMECÂNICO

EDITAL Nº 5065
RDC PRESENCIAL CPL Nº. 031/2019
PROCESSO Nº P890381/2019

FL. 329

PROJETO PADRÃO

RUA XXXXXXX

01 Implantação Padrão

PAULA ROCHA LIMA PINHEIRO6 283648037 8	
<p>01</p> <p>02</p> <p>03</p> <p>04</p> <p>05</p> <p>06</p> <p>07</p> <p>08</p> <p>09</p> <p>10</p> <p>11</p> <p>12</p> <p>13</p> <p>14</p> <p>15</p> <p>16</p> <p>17</p> <p>18</p> <p>19</p> <p>20</p> <p>21</p> <p>22</p> <p>23</p> <p>24</p> <p>25</p> <p>26</p> <p>27</p> <p>28</p> <p>29</p> <p>30</p> <p>31</p> <p>32</p> <p>33</p> <p>34</p> <p>35</p> <p>36</p> <p>37</p> <p>38</p> <p>39</p> <p>40</p> <p>41</p> <p>42</p> <p>43</p> <p>44</p> <p>45</p> <p>46</p> <p>47</p> <p>48</p> <p>49</p> <p>50</p> <p>51</p> <p>52</p> <p>53</p> <p>54</p> <p>55</p> <p>56</p> <p>57</p> <p>58</p> <p>59</p> <p>60</p> <p>61</p> <p>62</p> <p>63</p> <p>64</p> <p>65</p> <p>66</p> <p>67</p> <p>68</p> <p>69</p> <p>70</p> <p>71</p> <p>72</p> <p>73</p> <p>74</p> <p>75</p> <p>76</p> <p>77</p> <p>78</p> <p>79</p> <p>80</p> <p>81</p> <p>82</p> <p>83</p> <p>84</p> <p>85</p> <p>86</p> <p>87</p> <p>88</p> <p>89</p> <p>90</p> <p>91</p> <p>92</p> <p>93</p> <p>94</p> <p>95</p> <p>96</p> <p>97</p> <p>98</p> <p>99</p> <p>100</p>	
<p>Fortaleza</p> <p>SEMP - SECRETARIA MUNICIPAL DA INFRAESTRUTURA</p> <p>SEMP - SECRETARIA MUNICIPAL DA EDUCAÇÃO</p> <p>ESCOLA DE ENSINO FUNDAMENTAL PROJETO PADRÃO</p> <p>IMPLANTAÇÃO PADRÃO</p> <p>PLANTA BAIXA IMPLANTAÇÃO PADRÃO</p> <p>01/48</p>	

01 Planta do Pav. Térreo ESCOLA 1102

PAULA ROCHA LIMA PINHEIRO6 283648037 8	
<p>01</p> <p>02</p> <p>03</p> <p>04</p> <p>05</p> <p>06</p> <p>07</p> <p>08</p> <p>09</p> <p>10</p> <p>11</p> <p>12</p> <p>13</p> <p>14</p> <p>15</p> <p>16</p> <p>17</p> <p>18</p> <p>19</p> <p>20</p> <p>21</p> <p>22</p> <p>23</p> <p>24</p> <p>25</p> <p>26</p> <p>27</p> <p>28</p> <p>29</p> <p>30</p> <p>31</p> <p>32</p> <p>33</p> <p>34</p> <p>35</p> <p>36</p> <p>37</p> <p>38</p> <p>39</p> <p>40</p> <p>41</p> <p>42</p> <p>43</p> <p>44</p> <p>45</p> <p>46</p> <p>47</p> <p>48</p> <p>49</p> <p>50</p> <p>51</p> <p>52</p> <p>53</p> <p>54</p> <p>55</p> <p>56</p> <p>57</p> <p>58</p> <p>59</p> <p>60</p> <p>61</p> <p>62</p> <p>63</p> <p>64</p> <p>65</p> <p>66</p> <p>67</p> <p>68</p> <p>69</p> <p>70</p> <p>71</p> <p>72</p> <p>73</p> <p>74</p> <p>75</p> <p>76</p> <p>77</p> <p>78</p> <p>79</p> <p>80</p> <p>81</p> <p>82</p> <p>83</p> <p>84</p> <p>85</p> <p>86</p> <p>87</p> <p>88</p> <p>89</p> <p>90</p> <p>91</p> <p>92</p> <p>93</p> <p>94</p> <p>95</p> <p>96</p> <p>97</p> <p>98</p> <p>99</p> <p>100</p>	
<p>Fortaleza</p> <p>SEMP - SECRETARIA MUNICIPAL DA INFRAESTRUTURA</p> <p>SEMP - SECRETARIA MUNICIPAL DA EDUCAÇÃO</p> <p>ESCOLA DE ENSINO FUNDAMENTAL PROJETO PADRÃO</p> <p>IMPLANTAÇÃO PADRÃO</p> <p>PLANTA BAIXA PAVIMENTO TERREO</p> <p>02/48</p>	

EDITAL Nº 5065
RDC PRESENCIAL CPL Nº. 031/2019
PROCESSO Nº P890381/2019

01 Planta do 1º Pavimento
 ESCALA: 1/100

01	02	03	04	05	06	07	08	09	10	11	12	13	14	15	16	17	18	19	20	21	22	23	24	25	26	27	28	29	30	31	32	33	34	35	36	37	38	39	40	41	42	43	44	45	46	47	48	49	50	51	52	53	54	55	56	57	58	59	60	61	62	63	64	65	66	67	68	69	70	71	72	73	74	75	76	77	78	79	80	81	82	83	84	85	86	87	88	89	90	91	92	93	94	95	96	97	98	99	100
----	----	----	----	----	----	----	----	----	----	----	----	----	----	----	----	----	----	----	----	----	----	----	----	----	----	----	----	----	----	----	----	----	----	----	----	----	----	----	----	----	----	----	----	----	----	----	----	----	----	----	----	----	----	----	----	----	----	----	----	----	----	----	----	----	----	----	----	----	----	----	----	----	----	----	----	----	----	----	----	----	----	----	----	----	----	----	----	----	----	----	----	----	----	----	----	----	----	----	-----

Paula Rocha Lima Pinheiro
 CPF: 2835480378
 Endereço: Rua do Rosário, 77 - Centro - Ed. Comte. Vital Rolim - Sobreloja e Terraço - CEP 60.055-090 - Fortaleza - CE

Fortaleza - SECRETARIA MUNICIPAL DA INFRAESTRUTURA
 SECRETARIA MUNICIPAL DA EDUCAÇÃO
 ESCOLA DE ENSINO FUNDAMENTAL
 PROPOSTA Nº 031/2019
 PLANTA BAIXA 1º PAVIMENTO
 Nº 03/48

01 Planta do 2º Pavimento
 ESCALA: 1/100

01	02	03	04	05	06	07	08	09	10	11	12	13	14	15	16	17	18	19	20	21	22	23	24	25	26	27	28	29	30	31	32	33	34	35	36	37	38	39	40	41	42	43	44	45	46	47	48	49	50	51	52	53	54	55	56	57	58	59	60	61	62	63	64	65	66	67	68	69	70	71	72	73	74	75	76	77	78	79	80	81	82	83	84	85	86	87	88	89	90	91	92	93	94	95	96	97	98	99	100
----	----	----	----	----	----	----	----	----	----	----	----	----	----	----	----	----	----	----	----	----	----	----	----	----	----	----	----	----	----	----	----	----	----	----	----	----	----	----	----	----	----	----	----	----	----	----	----	----	----	----	----	----	----	----	----	----	----	----	----	----	----	----	----	----	----	----	----	----	----	----	----	----	----	----	----	----	----	----	----	----	----	----	----	----	----	----	----	----	----	----	----	----	----	----	----	----	----	----	-----

Paula Rocha Lima Pinheiro
 CPF: 2835480378
 Endereço: Rua do Rosário, 77 - Centro - Ed. Comte. Vital Rolim - Sobreloja e Terraço - CEP 60.055-090 - Fortaleza - CE

Fortaleza - SECRETARIA MUNICIPAL DA INFRAESTRUTURA
 SECRETARIA MUNICIPAL DA EDUCAÇÃO
 ESCOLA DE ENSINO FUNDAMENTAL
 PROPOSTA Nº 031/2019
 PLANTA BAIXA 2º PAVIMENTO
 Nº 04/48





EDITAL Nº 5065
RDC PRESENCIAL CPL Nº. 031/2019
PROCESSO Nº P890381/2019

01 Planta da Coberta
ESCALA 1:200

02 Planta baixa barrilete
ESCALA 1:200

03 Vista 01 - Caixa d'Água
ESCALA 1:200

01 Planta Baixa
ESCALA 1:200

02 Corte Transv.
ESCALA 1:200

03 Vista Frontal
ESCALA 1:200

04 Coberta - Vestiários
ESCALA 1:200

QUADRO DE EQUIPAMENTOS				
QUANTIDADE	DESCRIÇÃO	TIPO	ESPEC.	OBSTÁCULO
01	10	01	01	01
02	10	02	02	02
03	10	03	03	03
04	10	04	04	04

QUADRO DE ESPECIFICAÇÕES

1. [Descrição]
2. [Descrição]
3. [Descrição]
4. [Descrição]
5. [Descrição]

REQUISITOS

- [Requisito]
- [Requisito]
- [Requisito]

REQUISITOS

- [Requisito]
- [Requisito]

REQUISITOS

- [Requisito]

EDITAL Nº 5065
RDC PRESENCIAL CPL Nº. 031/2019
PROCESSO Nº P890381/2019

FL. 333

01 FACHADA 1

02 FACHADA 2

03 PLANTA DET. FIXAÇÃO

04 DET. ANCORAMENTO

05 DET. ANCORAMENTO

06 NÓDULO DE PAINEL

07 BARRAMENTO PERFORAÇÕES

08 ESORTE DET. FIXAÇÃO

PAULA ROCHA LIMA PINHEIRO	283648037	8
---------------------------	-----------	---

03 FACHADA 3

04 FACHADA 4

PAULA ROCHA LIMA PINHEIRO	283648037	8
---------------------------	-----------	---

PAULA ROCHA LIMA PINHEIRO	283648037	8
---------------------------	-----------	---



EDITAL Nº 5065
RDC PRESENCIAL CPL Nº. 031/2019
PROCESSO Nº P890381/2019

FL. 334

PAULA ROCHA LIMA PINHEIRO
283648037
B

LEGENDA:

- Área de implantação
- Área de cobertura
- Área de passeio
- Área de estacionamento
- Área de jardim
- Área de muro
- Área de meio-fio
- Área de meio-fio-jardim
- Área de mureta

Observações:

- TODAS AS SOLEIRAS DEVERÃO SER EM GRANITO POLIDO COR CINZA COM DIMENSÕES DE 2x15cm. EM TODAS AS PASSAGENS DE PORTAS, VER DETALHAMENTO DAS SOLEIRAS.
- O PISO PODOTÁTIL DAS ÁREAS EM QUE HÁ BLOCOS INTERTRAVADOS EM CONCRETO, DEVERÁ SER PRÉ-FABRICADO EM CONCRETO 30x30cm COM SINALIZAÇÃO DE ALERTA OU DIRECIONAL, DE ACORDO COM A PAGINAÇÃO. NAS ÁREAS EM QUE TIVER O GRANULITE DEVERÁ SER PELÍCULA PODOTÁTIL 30x30cm.
- O REBANCO DOS BEBEDOUROS DO DEVERÁ SER REALIZADO ONDE AINDA NÃO TENHA SIDO INSTALADO O RALO.

Projeto	01	02	03	04	05	06	07
Descrição	PAVIMENTO IMPLANTAÇÃO TIPO 01	DIMENSÕES JARDINEIRA-BANCO 01	JARDINEIRA BANCO	DIMENSÕES JARDINEIRA	MEIO-FIO	MEIO-FIO-JARDIM	MURETA
Quantidade							
Valor Unitário							
Valor Total							

11/48

PAULA ROCHA LIMA PINHEIRO
283648037
B

LEGENDA:

- Área de implantação
- Área de cobertura
- Área de passeio
- Área de estacionamento
- Área de jardim
- Área de muro
- Área de meio-fio
- Área de meio-fio-jardim
- Área de mureta
- Área de soleira
- Área de soleira (palco)

Observações:

- TODAS AS SOLEIRAS DEVERÃO SER EM GRANITO POLIDO COR CINZA COM DIMENSÕES DE 2x15cm. EM TODAS AS PASSAGENS DE PORTAS, VER DETALHAMENTO DAS SOLEIRAS.
- O PISO PODOTÁTIL DAS ÁREAS EM QUE HÁ BLOCOS INTERTRAVADOS EM CONCRETO, DEVERÁ SER PRÉ-FABRICADO EM CONCRETO 30x30cm COM SINALIZAÇÃO DE ALERTA OU DIRECIONAL, DE ACORDO COM A PAGINAÇÃO. NAS ÁREAS EM QUE TIVER O GRANULITE DEVERÁ SER PELÍCULA PODOTÁTIL 30x30cm.
- O REBANCO DOS BEBEDOUROS DO DEVERÁ SER REALIZADO ONDE AINDA NÃO TENHA SIDO INSTALADO O RALO.

Projeto	01	02	03	04	08
Descrição	PAVIMENTO PAV. TERREJO	DIMENSÕES JARDINEIRA-BANCO 01	SOLEIRA S1	SOLEIRA S2	SOLEIRA S1 (PALCO)
Quantidade					
Valor Unitário					
Valor Total					

12/48

EDITAL Nº 5065
RDC PRESENCIAL CPL Nº. 031/2019
PROCESSO Nº P890381/2019

02 PAGINAÇÃO 1º PAVIMENTO

09 DET. SOLEIRA S7 (TESTEIRA)

06 DET. SOLEIRA S4

10 DET. SOLEIRA S5

05 DET. SOLEIRA S3

07 DET. SOLEIRA S2

PAULA ROCHA LIMA PINHEIRO:6 283648037 8	<p>LEGENDA</p> <ul style="list-style-type: none"> 01: Estrutura 02: Pisos 03: Revestimentos 04: Acabamentos 05: Mobiliário 06: Instalações 07: Detalhes 08: Outros 09: Vegetação 10: Paisagem
<p>13/48</p>	

01 PAGINAÇÃO 2º PAVIMENTO

06 DET. RODAPE VINÍLICO

05 DET. RODAPE ALUMÍNIO

03 PISO TÁTIL DE ALTA


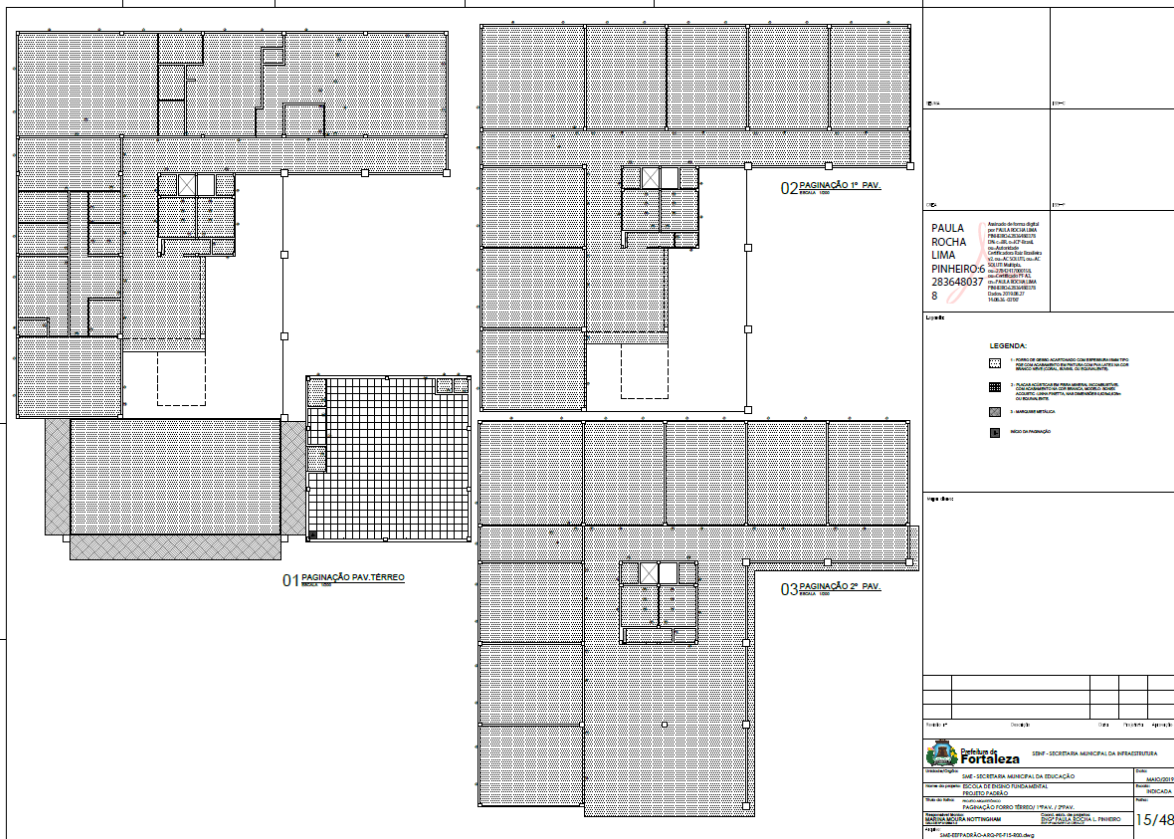
04 PISO TÁTIL DIRECIONAL

02 PAGINAÇÃO PISO - QUADRA

PAULA ROCHA LIMA PINHEIRO:6 283648037 8	<p>LEGENDA</p> <ul style="list-style-type: none"> 01: Estrutura 02: Pisos 03: Revestimentos 04: Acabamentos 05: Mobiliário 06: Instalações 07: Detalhes 08: Outros 09: Vegetação 10: Paisagem
<p>14/48</p>	

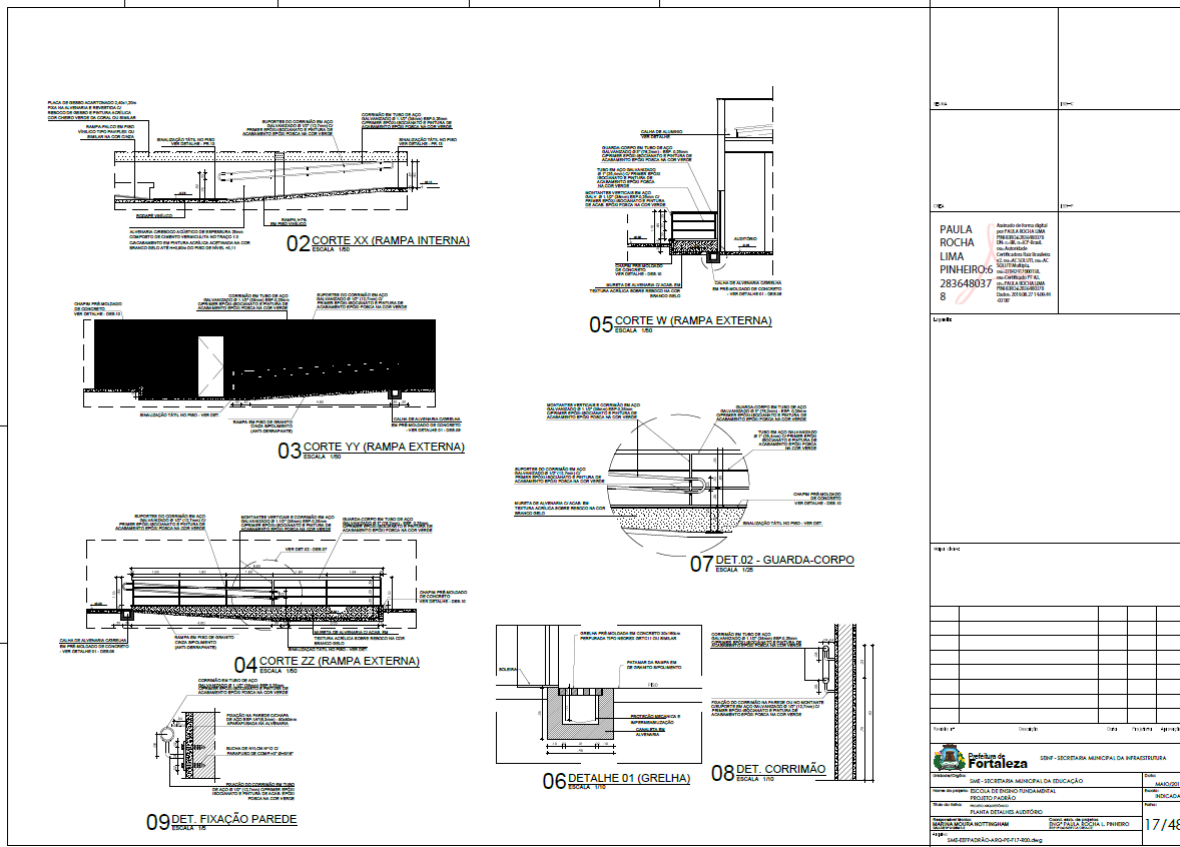
EDITAL Nº 5065
RDC PRESENCIAL CPL Nº. 031/2019
PROCESSO Nº P890381/2019

FL. 336

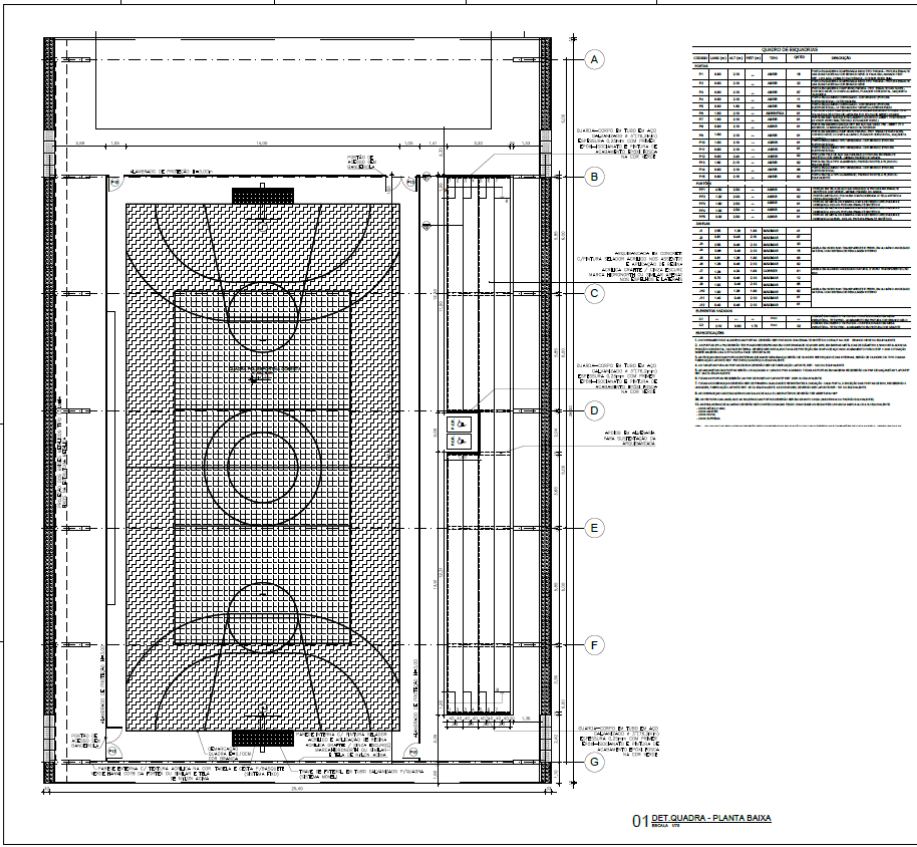


EDITAL Nº 5065
RDC PRESENCIAL CPL Nº. 031/2019
PROCESSO Nº P890381/2019

FL. 337



PAULA ROCHA LIMA PINHEIRO	2836480378
LEGENDA:	
01/04/2019	
17/48	



PAULA ROCHA LIMA PINHEIRO	2836480378
LEGENDA:	
01/04/2019	
18/48	

EDITAL Nº 5065
RDC PRESENCIAL CPL Nº. 031/2019
PROCESSO Nº P890381/2019

FL. 338

01 DET. QUADRA - CORT. 1

02 CORT. - BRIGES METALICOS

03 DET. QUADRA - PINTURA FAIXAS DO PISO

04 DET. QUADRA - CORT. 1

05 DET. QUADRA - CORT. 2

06 DET. ALAMBRADO

07 DET. ALAMBRADO - CORT.

PAULA ROCHA LIMA PINHEIRO
 283648037
 8

LEGENDA:
 - LINEA DE QUADRADO DEVIDA EM ESCALA 1:100
 - LINEA DE QUADRADO DEVIDA EM ESCALA 1:50
 - LINEA DE QUADRADO DEVIDA EM ESCALA 1:25

Tabela 17

Tabela 17		Tabela 18	
Item	Descrição	Quantidade	Valor Unit. (R\$)
1	REVESTIMENTO EM CIMENTO PORTLAND		
2	REVESTIMENTO EM AZULEJO CERÂMICO		
3	REVESTIMENTO EM LAMINADO DE MADEIRA		
4	REVESTIMENTO EM TAPETE		
5	REVESTIMENTO EM PISO DE CIMENTO POLIDO		
6	REVESTIMENTO EM PISO DE PEDRA		
7	REVESTIMENTO EM PISO DE CERAMICA		
8	REVESTIMENTO EM PISO DE CIMENTO		
9	REVESTIMENTO EM PISO DE LAMINADO		
10	REVESTIMENTO EM PISO DE TAPETE		
11	REVESTIMENTO EM PISO DE CIMENTO POLIDO		
12	REVESTIMENTO EM PISO DE PEDRA		
13	REVESTIMENTO EM PISO DE CERAMICA		
14	REVESTIMENTO EM PISO DE CIMENTO		
15	REVESTIMENTO EM PISO DE LAMINADO		
16	REVESTIMENTO EM PISO DE TAPETE		
17	REVESTIMENTO EM PISO DE CIMENTO POLIDO		
18	REVESTIMENTO EM PISO DE PEDRA		
19	REVESTIMENTO EM PISO DE CERAMICA		
20	REVESTIMENTO EM PISO DE CIMENTO		
21	REVESTIMENTO EM PISO DE LAMINADO		
22	REVESTIMENTO EM PISO DE TAPETE		
23	REVESTIMENTO EM PISO DE CIMENTO POLIDO		
24	REVESTIMENTO EM PISO DE PEDRA		
25	REVESTIMENTO EM PISO DE CERAMICA		
26	REVESTIMENTO EM PISO DE CIMENTO		
27	REVESTIMENTO EM PISO DE LAMINADO		
28	REVESTIMENTO EM PISO DE TAPETE		
29	REVESTIMENTO EM PISO DE CIMENTO POLIDO		
30	REVESTIMENTO EM PISO DE PEDRA		

Fortaleza PREFEITURA MUNICIPAL DE FORTALEZA

SECRETARIA MUNICIPAL DE INFRAESTRUTURA

SECRETARIA MUNICIPAL DE EDUCAÇÃO

SECRETARIA MUNICIPAL DE CULTURA

SECRETARIA MUNICIPAL DE SAÚDE

SECRETARIA MUNICIPAL DE TRÂNSITO E TRÂNSITO URBANO

SECRETARIA MUNICIPAL DE DESENVOLVIMENTO URBANO

SECRETARIA MUNICIPAL DE PRODUÇÃO E COMÉRCIO

SECRETARIA MUNICIPAL DE PLANEJAMENTO E GESTÃO

SECRETARIA MUNICIPAL DE SEGURANÇA PÚBLICA

SECRETARIA MUNICIPAL DE SERVIÇOS PÚBLICOS

SECRETARIA MUNICIPAL DE SANEAMENTO

SECRETARIA MUNICIPAL DE TI

SECRETARIA MUNICIPAL DE TURISMO

SECRETARIA MUNICIPAL DE VIAS E TRANSPORTES

SECRETARIA MUNICIPAL DE ZONAMENTO URBANO

SECRETARIA MUNICIPAL DE AGRICULTURA, Pecuária e Pesca

SECRETARIA MUNICIPAL DE COOPERAÇÃO INTERMUNICIPAL

SECRETARIA MUNICIPAL DE DEFESA CIVIL

SECRETARIA MUNICIPAL DE MEIO AMBIENTE

SECRETARIA MUNICIPAL DE ORÇAMENTO E FINANÇAS

SECRETARIA MUNICIPAL DE PARTICIPAÇÃO SOCIAL

SECRETARIA MUNICIPAL DE PLANEJAMENTO E GESTÃO

SECRETARIA MUNICIPAL DE PRODUÇÃO E COMÉRCIO

SECRETARIA MUNICIPAL DE SEGURANÇA PÚBLICA

SECRETARIA MUNICIPAL DE SERVIÇOS PÚBLICOS

SECRETARIA MUNICIPAL DE SANEAMENTO

SECRETARIA MUNICIPAL DE TI

SECRETARIA MUNICIPAL DE TURISMO

SECRETARIA MUNICIPAL DE VIAS E TRANSPORTES

SECRETARIA MUNICIPAL DE ZONAMENTO URBANO

SECRETARIA MUNICIPAL DE AGRICULTURA, Pecuária e Pesca

SECRETARIA MUNICIPAL DE COOPERAÇÃO INTERMUNICIPAL

SECRETARIA MUNICIPAL DE DEFESA CIVIL

SECRETARIA MUNICIPAL DE MEIO AMBIENTE

SECRETARIA MUNICIPAL DE ORÇAMENTO E FINANÇAS

SECRETARIA MUNICIPAL DE PARTICIPAÇÃO SOCIAL

SECRETARIA MUNICIPAL DE PLANEJAMENTO E GESTÃO

SECRETARIA MUNICIPAL DE PRODUÇÃO E COMÉRCIO

SECRETARIA MUNICIPAL DE SEGURANÇA PÚBLICA

SECRETARIA MUNICIPAL DE SERVIÇOS PÚBLICOS

SECRETARIA MUNICIPAL DE SANEAMENTO

SECRETARIA MUNICIPAL DE TI

SECRETARIA MUNICIPAL DE TURISMO

SECRETARIA MUNICIPAL DE VIAS E TRANSPORTES

SECRETARIA MUNICIPAL DE ZONAMENTO URBANO

SECRETARIA MUNICIPAL DE AGRICULTURA, Pecuária e Pesca

SECRETARIA MUNICIPAL DE COOPERAÇÃO INTERMUNICIPAL

SECRETARIA MUNICIPAL DE DEFESA CIVIL

SECRETARIA MUNICIPAL DE MEIO AMBIENTE

SECRETARIA MUNICIPAL DE ORÇAMENTO E FINANÇAS

SECRETARIA MUNICIPAL DE PARTICIPAÇÃO SOCIAL

SECRETARIA MUNICIPAL DE PLANEJAMENTO E GESTÃO

SECRETARIA MUNICIPAL DE PRODUÇÃO E COMÉRCIO

SECRETARIA MUNICIPAL DE SEGURANÇA PÚBLICA

SECRETARIA MUNICIPAL DE SERVIÇOS PÚBLICOS

SECRETARIA MUNICIPAL DE SANEAMENTO

SECRETARIA MUNICIPAL DE TI

SECRETARIA MUNICIPAL DE TURISMO

SECRETARIA MUNICIPAL DE VIAS E TRANSPORTES

SECRETARIA MUNICIPAL DE ZONAMENTO URBANO

06 PLANTA BAIXA TABELA DE BASQUETE

07 VISTAS TABELA DE BASQUETE

08 CORT. TABELA DE BASQUETE

09 DETALHES TABELA DE BASQUETE

PAULA ROCHA LIMA PINHEIRO
 628364803
 78

Tabela 18

Tabela 18		Tabela 19	
Item	Descrição	Quantidade	Valor Unit. (R\$)
1	REVESTIMENTO EM CIMENTO PORTLAND		
2	REVESTIMENTO EM AZULEJO CERÂMICO		
3	REVESTIMENTO EM LAMINADO DE MADEIRA		
4	REVESTIMENTO EM TAPETE		
5	REVESTIMENTO EM PISO DE CIMENTO POLIDO		
6	REVESTIMENTO EM PISO DE PEDRA		
7	REVESTIMENTO EM PISO DE CERAMICA		
8	REVESTIMENTO EM PISO DE CIMENTO		
9	REVESTIMENTO EM PISO DE LAMINADO		
10	REVESTIMENTO EM PISO DE TAPETE		
11	REVESTIMENTO EM PISO DE CIMENTO POLIDO		
12	REVESTIMENTO EM PISO DE PEDRA		
13	REVESTIMENTO EM PISO DE CERAMICA		
14	REVESTIMENTO EM PISO DE CIMENTO		
15	REVESTIMENTO EM PISO DE LAMINADO		
16	REVESTIMENTO EM PISO DE TAPETE		
17	REVESTIMENTO EM PISO DE CIMENTO POLIDO		
18	REVESTIMENTO EM PISO DE PEDRA		
19	REVESTIMENTO EM PISO DE CERAMICA		
20	REVESTIMENTO EM PISO DE CIMENTO		
21	REVESTIMENTO EM PISO DE LAMINADO		
22	REVESTIMENTO EM PISO DE TAPETE		
23	REVESTIMENTO EM PISO DE CIMENTO POLIDO		
24	REVESTIMENTO EM PISO DE PEDRA		
25	REVESTIMENTO EM PISO DE CERAMICA		
26	REVESTIMENTO EM PISO DE CIMENTO		
27	REVESTIMENTO EM PISO DE LAMINADO		
28	REVESTIMENTO EM PISO DE TAPETE		
29	REVESTIMENTO EM PISO DE CIMENTO POLIDO		
30	REVESTIMENTO EM PISO DE PEDRA		

Fortaleza PREFEITURA MUNICIPAL DE FORTALEZA

SECRETARIA MUNICIPAL DE INFRAESTRUTURA

SECRETARIA MUNICIPAL DE EDUCAÇÃO

SECRETARIA MUNICIPAL DE CULTURA

SECRETARIA MUNICIPAL DE SAÚDE

SECRETARIA MUNICIPAL DE TRÂNSITO E TRÂNSITO URBANO

SECRETARIA MUNICIPAL DE DESENVOLVIMENTO URBANO

SECRETARIA MUNICIPAL DE PRODUÇÃO E COMÉRCIO

SECRETARIA MUNICIPAL DE PLANEJAMENTO E GESTÃO

SECRETARIA MUNICIPAL DE SEGURANÇA PÚBLICA

SECRETARIA MUNICIPAL DE SERVIÇOS PÚBLICOS

SECRETARIA MUNICIPAL DE SANEAMENTO

SECRETARIA MUNICIPAL DE TI

SECRETARIA MUNICIPAL DE TURISMO

SECRETARIA MUNICIPAL DE VIAS E TRANSPORTES

SECRETARIA MUNICIPAL DE ZONAMENTO URBANO

SECRETARIA MUNICIPAL DE AGRICULTURA, Pecuária e Pesca

SECRETARIA MUNICIPAL DE COOPERAÇÃO INTERMUNICIPAL

SECRETARIA MUNICIPAL DE DEFESA CIVIL

SECRETARIA MUNICIPAL DE MEIO AMBIENTE

SECRETARIA MUNICIPAL DE ORÇAMENTO E FINANÇAS

SECRETARIA MUNICIPAL DE PARTICIPAÇÃO SOCIAL

SECRETARIA MUNICIPAL DE PLANEJAMENTO E GESTÃO

SECRETARIA MUNICIPAL DE PRODUÇÃO E COMÉRCIO

SECRETARIA MUNICIPAL DE SEGURANÇA PÚBLICA

SECRETARIA MUNICIPAL DE SERVIÇOS PÚBLICOS

SECRETARIA MUNICIPAL DE SANEAMENTO

SECRETARIA MUNICIPAL DE TI

SECRETARIA MUNICIPAL DE TURISMO

SECRETARIA MUNICIPAL DE VIAS E TRANSPORTES

SECRETARIA MUNICIPAL DE ZONAMENTO URBANO



EDITAL Nº 5065
RDC PRESENCIAL CPL Nº. 031/2019
PROCESSO Nº P890381/2019

FL. 339

01 PLANTA BAIXA

03 CORTES AA

06 CORTES D-D

12 DET. CHAIM

QUADRO DE ESPECIFICAÇÕES

QTD	DESCRIÇÃO	UNID	VALOR UNITÁRIO	VALOR TOTAL
1
...

PAULA ROCHA LIMA PINHEIRO 283648037 8

SEMPRE DESTACANDO O PREÇO POR M²

21/48

04 CORTES B-B

07 CORTES E-E

08 VISTA A1

09 VISTA D2

10 VISTA B3

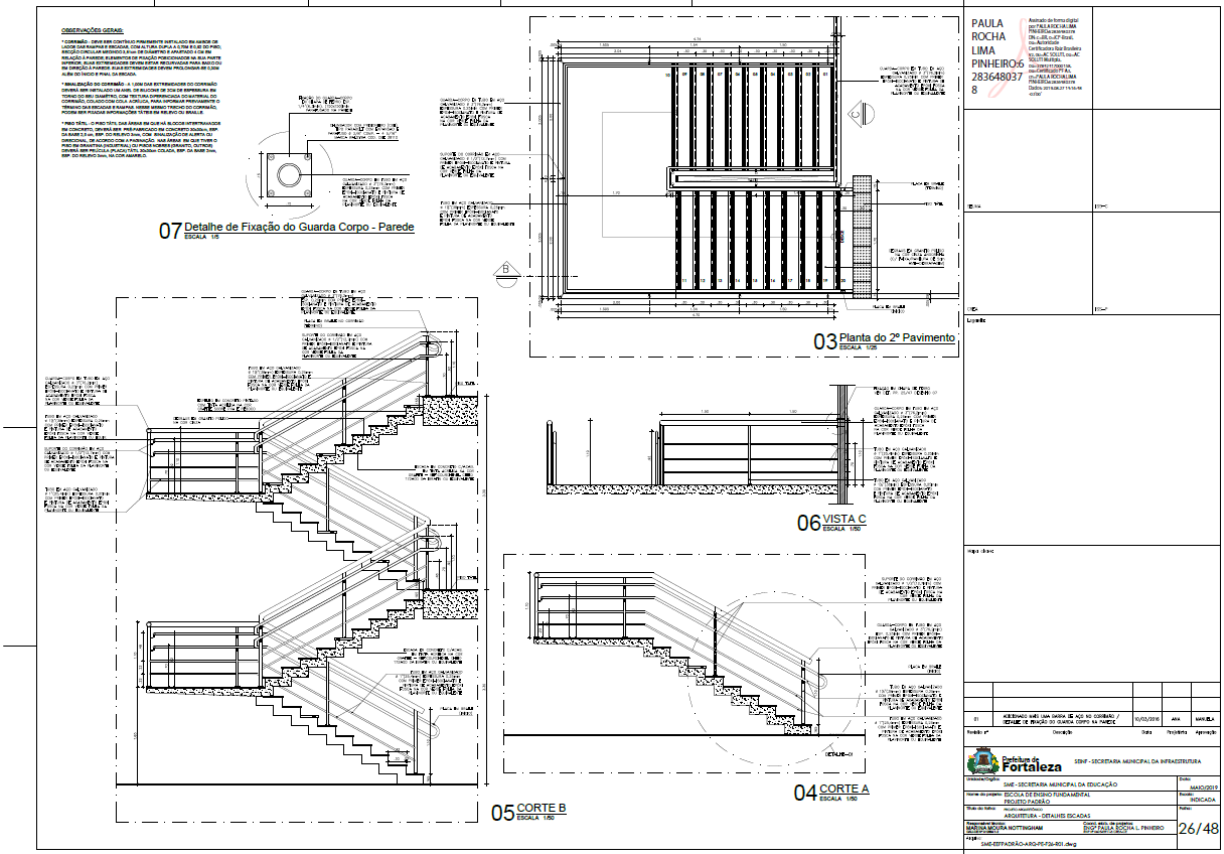
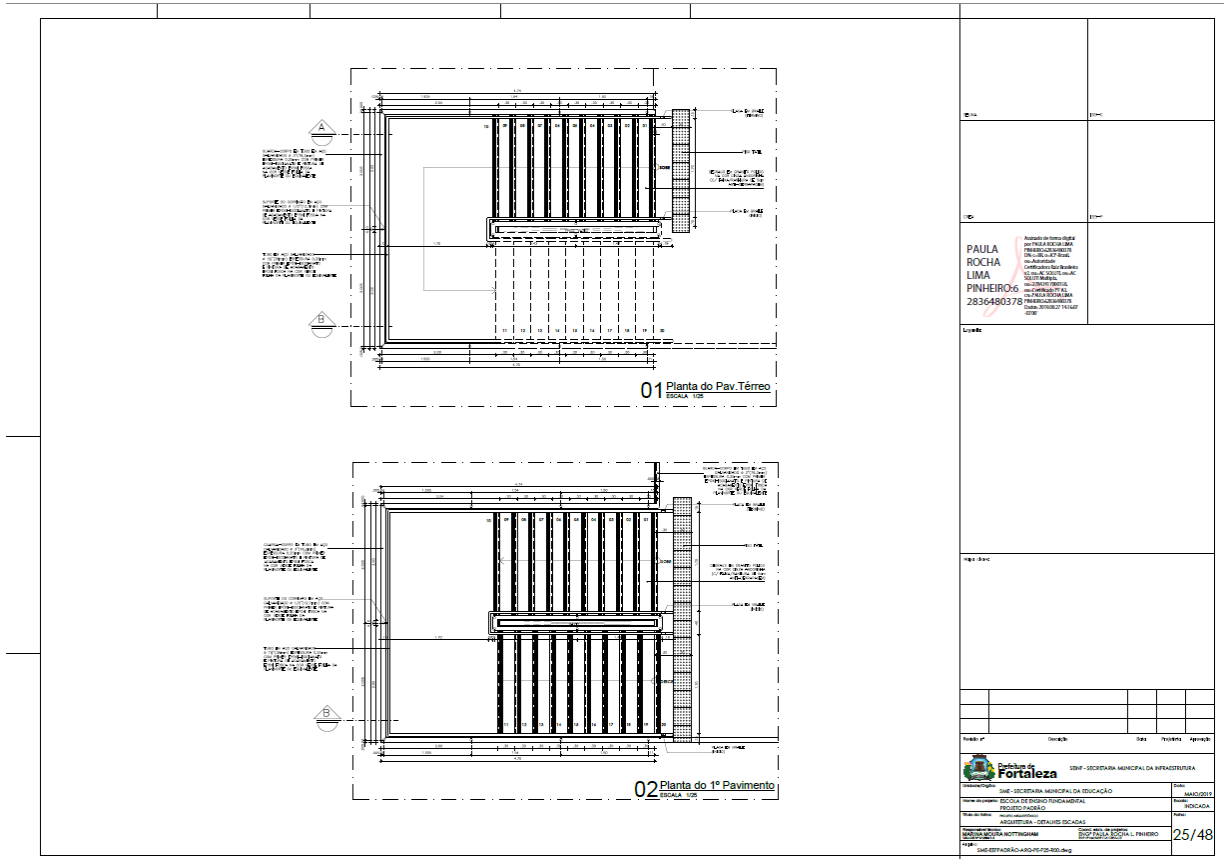
11 VISTA D4

PAULA ROCHA LIMA PINHEIRO 283648037 8

SEMPRE DESTACANDO O PREÇO POR M²

22/48

EDITAL Nº 5065
RDC PRESENCIAL CPL Nº. 031/2019
PROCESSO Nº P890381/2019



EDITAL Nº 5065
RDC PRESENCIAL CPL Nº. 031/2019
PROCESSO Nº P890381/2019

01 DETALHE 01
ESCALA 1:20

02 DET (DEGRAU)
ESCALA 1:20

03 VISTA FRONTAL
ESCALA 1:20

04 DETALHE 02 (CORRIMÃO)
ESCALA 1:20

05 DET. GUARDA-CORPO
ESCALA 1:20

CONDIÇÕES GERAIS:
O CONTRATADO deverá apresentar o projeto executivo de acordo com as especificações técnicas e o cronograma de obra, bem como a execução das obras de acordo com o cronograma de obra e o orçamento de custos, com a devida justificativa para a execução das obras, bem como a execução das obras de acordo com o cronograma de obra e o orçamento de custos, com a devida justificativa para a execução das obras.

ANOTAÇÃO DO CONTRATO:
A execução das obras deverá ser realizada de acordo com o cronograma de obra e o orçamento de custos, com a devida justificativa para a execução das obras, bem como a execução das obras de acordo com o cronograma de obra e o orçamento de custos, com a devida justificativa para a execução das obras.

PAULA ROCHA LIMA PINHEIRO 2836480378	
<p>SEMP - SECRETARIA MUNICIPAL DA INFRAESTRUTURA</p> <p>SECRETARIA MUNICIPAL DA EDUCAÇÃO</p> <p>SECRETARIA MUNICIPAL DE SAÚDE</p> <p>SECRETARIA MUNICIPAL DE TRANSPORTES</p> <p>SECRETARIA MUNICIPAL DE CULTURA</p> <p>SECRETARIA MUNICIPAL DE DESENVOLVIMENTO ECONÔMICO</p> <p>SECRETARIA MUNICIPAL DE PLANEJAMENTO E FINANÇAS</p> <p>SECRETARIA MUNICIPAL DE RECURSOS HUMANOS</p> <p>SECRETARIA MUNICIPAL DE TRIBUTOS</p> <p>SECRETARIA MUNICIPAL DE URBANISMO</p> <p>SECRETARIA MUNICIPAL DE VIVIENDA</p> <p>SECRETARIA MUNICIPAL DE MEIO AMBIENTE</p> <p>SECRETARIA MUNICIPAL DE TURISMO</p> <p>SECRETARIA MUNICIPAL DE CULTURA POPULAR</p> <p>SECRETARIA MUNICIPAL DE PATRIMÔNIO HISTÓRICO</p> <p>SECRETARIA MUNICIPAL DE ARQUEOLOGIA</p> <p>SECRETARIA MUNICIPAL DE BIBLIOTECA</p> <p>SECRETARIA MUNICIPAL DE CINEMA</p> <p>SECRETARIA MUNICIPAL DE DANÇA</p> <p>SECRETARIA MUNICIPAL DE TEATRO</p> <p>SECRETARIA MUNICIPAL DE MÚSICA</p> <p>SECRETARIA MUNICIPAL DE ESPORTE</p> <p>SECRETARIA MUNICIPAL DE LUTAS SOCIAIS</p> <p>SECRETARIA MUNICIPAL DE COMISSÃO DE ACESSIBILIDADE</p> <p>SECRETARIA MUNICIPAL DE COMISSÃO DE DEFESA CIVIL</p> <p>SECRETARIA MUNICIPAL DE COMISSÃO DE FOMENTO ECONÔMICO</p> <p>SECRETARIA MUNICIPAL DE COMISSÃO DE LICITAÇÃO</p> <p>SECRETARIA MUNICIPAL DE COMISSÃO DE LICITAÇÃO DE SERVIÇOS</p> <p>SECRETARIA MUNICIPAL DE COMISSÃO DE LICITAÇÃO DE MATERIAIS</p> <p>SECRETARIA MUNICIPAL DE COMISSÃO DE LICITAÇÃO DE OBRAS</p> <p>SECRETARIA MUNICIPAL DE COMISSÃO DE LICITAÇÃO DE EQUIPAMENTOS</p> <p>SECRETARIA MUNICIPAL DE COMISSÃO DE LICITAÇÃO DE BENS IMÓVEIS</p> <p>SECRETARIA MUNICIPAL DE COMISSÃO DE LICITAÇÃO DE BENS MÓVEIS</p> <p>SECRETARIA MUNICIPAL DE COMISSÃO DE LICITAÇÃO DE SERVIÇOS DE TERCEIROS</p> <p>SECRETARIA MUNICIPAL DE COMISSÃO DE LICITAÇÃO DE SERVIÇOS DE TERCEIROS DE TERCEIROS</p> <p>SECRETARIA MUNICIPAL DE COMISSÃO DE LICITAÇÃO DE SERVIÇOS DE TERCEIROS DE TERCEIROS DE TERCEIROS</p> <p>SECRETARIA MUNICIPAL DE COMISSÃO DE LICITAÇÃO DE SERVIÇOS DE TERCEIROS DE TERCEIROS DE TERCEIROS DE TERCEIROS</p>	
27/48	

01 PLANTA BAIXA
ESCALA 1:50

02 VISTA 01
ESCALA 1:50

03 VISTA 02
ESCALA 1:50

04 PLANTA BANCADA INFORMÁTICA
ESCALA 1:50

05 SEÇÃO A
ESCALA 1:50

06 SEÇÃO B
ESCALA 1:50

DETALHE 02 (CORRIMÃO)
ESCALA 1:20

CONDIÇÕES GERAIS:
O CONTRATADO deverá apresentar o projeto executivo de acordo com as especificações técnicas e o cronograma de obra, bem como a execução das obras de acordo com o cronograma de obra e o orçamento de custos, com a devida justificativa para a execução das obras, bem como a execução das obras de acordo com o cronograma de obra e o orçamento de custos, com a devida justificativa para a execução das obras.

ANOTAÇÃO DO CONTRATO:
A execução das obras deverá ser realizada de acordo com o cronograma de obra e o orçamento de custos, com a devida justificativa para a execução das obras, bem como a execução das obras de acordo com o cronograma de obra e o orçamento de custos, com a devida justificativa para a execução das obras.

PAULA ROCHA LIMA PINHEIRO 2836480378	
<p>SEMP - SECRETARIA MUNICIPAL DA INFRAESTRUTURA</p> <p>SECRETARIA MUNICIPAL DA EDUCAÇÃO</p> <p>SECRETARIA MUNICIPAL DE SAÚDE</p> <p>SECRETARIA MUNICIPAL DE TRANSPORTES</p> <p>SECRETARIA MUNICIPAL DE CULTURA</p> <p>SECRETARIA MUNICIPAL DE DESENVOLVIMENTO ECONÔMICO</p> <p>SECRETARIA MUNICIPAL DE PLANEJAMENTO E FINANÇAS</p> <p>SECRETARIA MUNICIPAL DE RECURSOS HUMANOS</p> <p>SECRETARIA MUNICIPAL DE TRIBUTOS</p> <p>SECRETARIA MUNICIPAL DE URBANISMO</p> <p>SECRETARIA MUNICIPAL DE VIVIENDA</p> <p>SECRETARIA MUNICIPAL DE MEIO AMBIENTE</p> <p>SECRETARIA MUNICIPAL DE TURISMO</p> <p>SECRETARIA MUNICIPAL DE CULTURA POPULAR</p> <p>SECRETARIA MUNICIPAL DE PATRIMÔNIO HISTÓRICO</p> <p>SECRETARIA MUNICIPAL DE ARQUEOLOGIA</p> <p>SECRETARIA MUNICIPAL DE BIBLIOTECA</p> <p>SECRETARIA MUNICIPAL DE CINEMA</p> <p>SECRETARIA MUNICIPAL DE DANÇA</p> <p>SECRETARIA MUNICIPAL DE TEATRO</p> <p>SECRETARIA MUNICIPAL DE MÚSICA</p> <p>SECRETARIA MUNICIPAL DE ESPORTE</p> <p>SECRETARIA MUNICIPAL DE LUTAS SOCIAIS</p> <p>SECRETARIA MUNICIPAL DE COMISSÃO DE ACESSIBILIDADE</p> <p>SECRETARIA MUNICIPAL DE COMISSÃO DE DEFESA CIVIL</p> <p>SECRETARIA MUNICIPAL DE COMISSÃO DE FOMENTO ECONÔMICO</p> <p>SECRETARIA MUNICIPAL DE COMISSÃO DE LICITAÇÃO</p> <p>SECRETARIA MUNICIPAL DE COMISSÃO DE LICITAÇÃO DE SERVIÇOS</p> <p>SECRETARIA MUNICIPAL DE COMISSÃO DE LICITAÇÃO DE MATERIAIS</p> <p>SECRETARIA MUNICIPAL DE COMISSÃO DE LICITAÇÃO DE OBRAS</p> <p>SECRETARIA MUNICIPAL DE COMISSÃO DE LICITAÇÃO DE EQUIPAMENTOS</p> <p>SECRETARIA MUNICIPAL DE COMISSÃO DE LICITAÇÃO DE BENS IMÓVEIS</p> <p>SECRETARIA MUNICIPAL DE COMISSÃO DE LICITAÇÃO DE BENS MÓVEIS</p> <p>SECRETARIA MUNICIPAL DE COMISSÃO DE LICITAÇÃO DE SERVIÇOS DE TERCEIROS</p> <p>SECRETARIA MUNICIPAL DE COMISSÃO DE LICITAÇÃO DE SERVIÇOS DE TERCEIROS DE TERCEIROS</p> <p>SECRETARIA MUNICIPAL DE COMISSÃO DE LICITAÇÃO DE SERVIÇOS DE TERCEIROS DE TERCEIROS DE TERCEIROS</p> <p>SECRETARIA MUNICIPAL DE COMISSÃO DE LICITAÇÃO DE SERVIÇOS DE TERCEIROS DE TERCEIROS DE TERCEIROS DE TERCEIROS</p>	
28/48	

EDITAL Nº 5065
RDC PRESENCIAL CPL Nº. 031/2019
PROCESSO Nº P890381/2019

FL. 344

01 ESQUADRIA J1
ESQUADRIA ALUMÍNIO-VIDRO
CORTE: 1/20
PLANTA: 1/20

02 ESQUADRIA J2
ESQUADRIA ALUMÍNIO-VIDRO
CORTE: 1/20
PLANTA: 1/20

03 ESQUADRIA J3
ESQUADRIA ALUMÍNIO-VIDRO
CORTE: 1/20
PLANTA: 1/20

04 ESQUADRIA J4
ESQUADRIA ALUMÍNIO-VIDRO
CORTE: 1/20
PLANTA: 1/20

05 ESQUADRIA J5
ESQUADRIA ALUMÍNIO-VIDRO
CORTE: 1/20
PLANTA: 1/20

06 ESQUADRIA J6
ESQUADRIA ALUMÍNIO-VIDRO
CORTE: 1/20
PLANTA: 1/20

07 ESQUADRIA J07
ESQUADRIA ALUMÍNIO-VIDRO
CORTE: 1/20
PLANTA: 1/20

01	ESQUADRIA ALUMÍNIO-VIDRO (04 UNIDADES)	15/02/2019	1260	8100
02	ESQUADRIA ALUMÍNIO-VIDRO (01 UNIDADE)	15/02/2019	400	1400,00
TOTAL P			1260	9500,00

Paula Rocha Lima Pinheiro
CNPJ: 07.840.242/0001-11
CPF: 022.142.748-20
RUA ALVES CAVALCANTE, 123 - JARDIM SANTA HELENA - FORTALEZA - CE - CEP: 04311-020
TELEFONE: (85) 3252-1630
E-MAIL: paula@clfor.com.br

SEMP - SECRETARIA MUNICIPAL DA INFRAESTRUTURA

SECRETARIA MUNICIPAL DA EDUCAÇÃO

ESCOLA DE ENSINO FUNDAMENTAL PROGRESSO

DETALHE JANELAS E PORTAS COBOGOS

ITEM: 031

EMPRESA: PINHEIRO LIMA

VALOR: 31/48

08 ESQUADRIA J8
ESQUADRIA ALUMÍNIO-VIDRO
CORTE: 1/20
PLANTA: 1/20

09 ESQUADRIA J9
ESQUADRIA ALUMÍNIO-VIDRO
CORTE: 1/20
PLANTA: 1/20

10 ESQUADRIA J10
ESQUADRIA ALUMÍNIO-VIDRO
CORTE: 1/20
PLANTA: 1/20

11 DET. COBOGO
DETALHE DE COBOGO

12 DET. COBOGO
DETALHE DE COBOGO

QUANTIDADE DE ESQUADRIAS					
ITEM	QUANTIDADE	UNIDADE	VALOR UNITÁRIO	VALOR TOTAL	VALOR TOTAL
01	04	UNIDADES	2025,00	8100,00	8100,00
02	01	UNIDADE	1400,00	1400,00	1400,00
03	01	UNIDADE	400,00	400,00	400,00
04	01	UNIDADE	400,00	400,00	400,00
05	01	UNIDADE	400,00	400,00	400,00
06	01	UNIDADE	400,00	400,00	400,00
07	01	UNIDADE	400,00	400,00	400,00
08	01	UNIDADE	400,00	400,00	400,00
09	01	UNIDADE	400,00	400,00	400,00
10	01	UNIDADE	400,00	400,00	400,00
11	01	UNIDADE	400,00	400,00	400,00
12	01	UNIDADE	400,00	400,00	400,00
TOTAL				9500,00	9500,00

Paula Rocha Lima Pinheiro
CNPJ: 07.840.242/0001-11
CPF: 022.142.748-20
RUA ALVES CAVALCANTE, 123 - JARDIM SANTA HELENA - FORTALEZA - CE - CEP: 04311-020
TELEFONE: (85) 3252-1630
E-MAIL: paula@clfor.com.br

SEMP - SECRETARIA MUNICIPAL DA INFRAESTRUTURA

SECRETARIA MUNICIPAL DA EDUCAÇÃO

ESCOLA DE ENSINO FUNDAMENTAL PROGRESSO

DETALHE JANELAS E PORTAS COBOGOS

ITEM: 031

EMPRESA: PINHEIRO LIMA

VALOR: 32/48

EDITAL Nº 5065
RDC PRESENCIAL CPL Nº. 031/2019
PROCESSO Nº P890381/2019

01 PORTA P1
 PORTA DE ALUMÍNIO ENFERMARIAS
 DIMENSÃO: 1,20x2,00

02 PORTA P2
 PORTA DE ALUMÍNIO
 DIMENSÃO: 1,20x2,00

03 PORTA P3
 PORTA DE ALUMÍNIO
 DIMENSÃO: 1,20x2,00

04 PORTA P4
 PORTA DE ALUMÍNIO
 DIMENSÃO: 1,20x2,00

05 PORTA P5
 PORTA DE ALUMÍNIO
 DIMENSÃO: 1,20x2,00

06 PORTA P6
 PORTA DE ALUMÍNIO
 DIMENSÃO: 1,20x2,00

07 PORTA P7
 PORTA DE ALUMÍNIO
 DIMENSÃO: 1,20x2,00

08 PORTA P08
 PORTA DE ALUMÍNIO
 DIMENSÃO: 1,20x2,00

PAULA ROCHA LIMA PINHEIRO
 CNPJ: 08.907.857/0001-08
 INSC. ESTADUAL: 13.000.000/0001-08
 INSC. MUNICIPAIS: 283648037-8
 DATA: 07/09/2017
 15:00h
 8

01	ALUMÍNIO 6063-T5	1,20x2,00	1	1,20x2,00	1	1,20x2,00	1
02	ALUMÍNIO 6063-T5	1,20x2,00	1	1,20x2,00	1	1,20x2,00	1
03	ALUMÍNIO 6063-T5	1,20x2,00	1	1,20x2,00	1	1,20x2,00	1
04	ALUMÍNIO 6063-T5	1,20x2,00	1	1,20x2,00	1	1,20x2,00	1
05	ALUMÍNIO 6063-T5	1,20x2,00	1	1,20x2,00	1	1,20x2,00	1
06	ALUMÍNIO 6063-T5	1,20x2,00	1	1,20x2,00	1	1,20x2,00	1
07	ALUMÍNIO 6063-T5	1,20x2,00	1	1,20x2,00	1	1,20x2,00	1
08	ALUMÍNIO 6063-T5	1,20x2,00	1	1,20x2,00	1	1,20x2,00	1

Fortaleza SEM - SECRETARIA MUNICIPAL DA INFRAESTRUTURA
 DNE - SECRETARIA MUNICIPAL DA EDUCAÇÃO
 ESCOLA DE ENSINO FUNDAMENTAL PROF. JOSE RIBEIRO
 RUA DO ROSÁRIO, 77 - CENTRO - ED. COMTE. VITAL ROLIM - SOBROLOJA E TERRAÇO - CEP 60.055-090
 FORTALEZA - CEARÁ

09 PORTA P9
 PORTA DE ALUMÍNIO
 DIMENSÃO: 1,20x2,00

10 PORTA P10
 PORTA DE ALUMÍNIO
 DIMENSÃO: 1,20x2,00

11 PORTA P11
 PORTA DE ALUMÍNIO
 DIMENSÃO: 1,20x2,00

12 PORTA P12
 PORTA DE ALUMÍNIO
 DIMENSÃO: 1,20x2,00

13 PORTA P13
 PORTA DE ALUMÍNIO
 DIMENSÃO: 1,20x2,00

14 PORTÃO P14
 PORTÃO DE ALUMÍNIO
 DIMENSÃO: 1,20x2,00

13 PORTÃO P1
 PORTÃO DE ALUMÍNIO
 DIMENSÃO: 1,20x2,00

Item	Descrição	Quantidade	Valor Unitário	Valor Total
01	ALUMÍNIO 6063-T5	1	1,20x2,00	1,20x2,00
02	ALUMÍNIO 6063-T5	1	1,20x2,00	1,20x2,00
03	ALUMÍNIO 6063-T5	1	1,20x2,00	1,20x2,00
04	ALUMÍNIO 6063-T5	1	1,20x2,00	1,20x2,00
05	ALUMÍNIO 6063-T5	1	1,20x2,00	1,20x2,00
06	ALUMÍNIO 6063-T5	1	1,20x2,00	1,20x2,00
07	ALUMÍNIO 6063-T5	1	1,20x2,00	1,20x2,00
08	ALUMÍNIO 6063-T5	1	1,20x2,00	1,20x2,00
09	ALUMÍNIO 6063-T5	1	1,20x2,00	1,20x2,00
10	ALUMÍNIO 6063-T5	1	1,20x2,00	1,20x2,00
11	ALUMÍNIO 6063-T5	1	1,20x2,00	1,20x2,00
12	ALUMÍNIO 6063-T5	1	1,20x2,00	1,20x2,00
13	ALUMÍNIO 6063-T5	1	1,20x2,00	1,20x2,00
14	ALUMÍNIO 6063-T5	1	1,20x2,00	1,20x2,00

PAULA ROCHA LIMA PINHEIRO
 CNPJ: 08.907.857/0001-08
 INSC. ESTADUAL: 13.000.000/0001-08
 INSC. MUNICIPAIS: 283648037-8
 DATA: 07/09/2017
 15:00h
 8

Fortaleza SEM - SECRETARIA MUNICIPAL DA INFRAESTRUTURA
 DNE - SECRETARIA MUNICIPAL DA EDUCAÇÃO
 ESCOLA DE ENSINO FUNDAMENTAL PROF. JOSE RIBEIRO
 RUA DO ROSÁRIO, 77 - CENTRO - ED. COMTE. VITAL ROLIM - SOBROLOJA E TERRAÇO - CEP 60.055-090
 FORTALEZA - CEARÁ



EDITAL Nº 5065
RDC PRESENCIAL CPL Nº. 031/2019
PROCESSO Nº P890381/2019

FL. 347

01 DET. WC DIRETORIA
02 SET. WC DIRETORIA
03 DET. WC DIRETORIA
04 DET. WCS ADM.
05 DET. WCS ADM.
06 SET. WCS ADM.

LEGENDA DE LOUÇAS E ACESSÓRIOS

OBSERVAÇÕES GERAIS

1	2	3	4
5	6	7	8
9	10	11	12
13	14	15	16
17	18	19	20
21	22	23	24
25	26	27	28
29	30	31	32
33	34	35	36
37	38	39	40
41	42	43	44
45	46	47	48
49	50	51	52
53	54	55	56
57	58	59	60
61	62	63	64
65	66	67	68
69	70	71	72
73	74	75	76
77	78	79	80
81	82	83	84
85	86	87	88
89	90	91	92
93	94	95	96
97	98	99	100

PAULA ROCHA LIMA PINHEIRO/6 283648037 8

37/48

08 DET. WCS ADM.
09 DET. BANCADA B1
10 SET. BANCADA B2
11 SET. ESPELHO WCD
12 BANHEIRO - ALTURAS
13 BANHEIRO ACESSÍVEL - ALTURAS
14 SET. DIVISÓRIA D1
15 DET. DIVISÓRIA D1
16 DET. DIV. MISSÃO - D2
17 SET. DIVISÓRIA D3

LEGENDA DE LOUÇAS E ACESSÓRIOS

OBSERVAÇÕES GERAIS

PAULA ROCHA LIMA PINHEIRO/6 283648037 8

38/48

EDITAL Nº 5065
RDC PRESENCIAL CPL Nº. 031/2019
PROCESSO Nº P890381/2019

Architectural drawing showing kitchen layout (COZINHA) with various rooms like HALL DE RECEBIMENTO, COZINHA, and REFEITÓRIO. Includes detailed views 01 to 05 and a table with technical specifications.

Architectural drawing showing kitchen layout (COZINHA) with detailed views 01 to 11. Includes a table with technical specifications and contact information for Paula Rocha Lima Pinheiro.

**EDITAL Nº 5065
RDC PRESENCIAL CPL Nº. 031/2019
PROCESSO Nº P890381/2019**

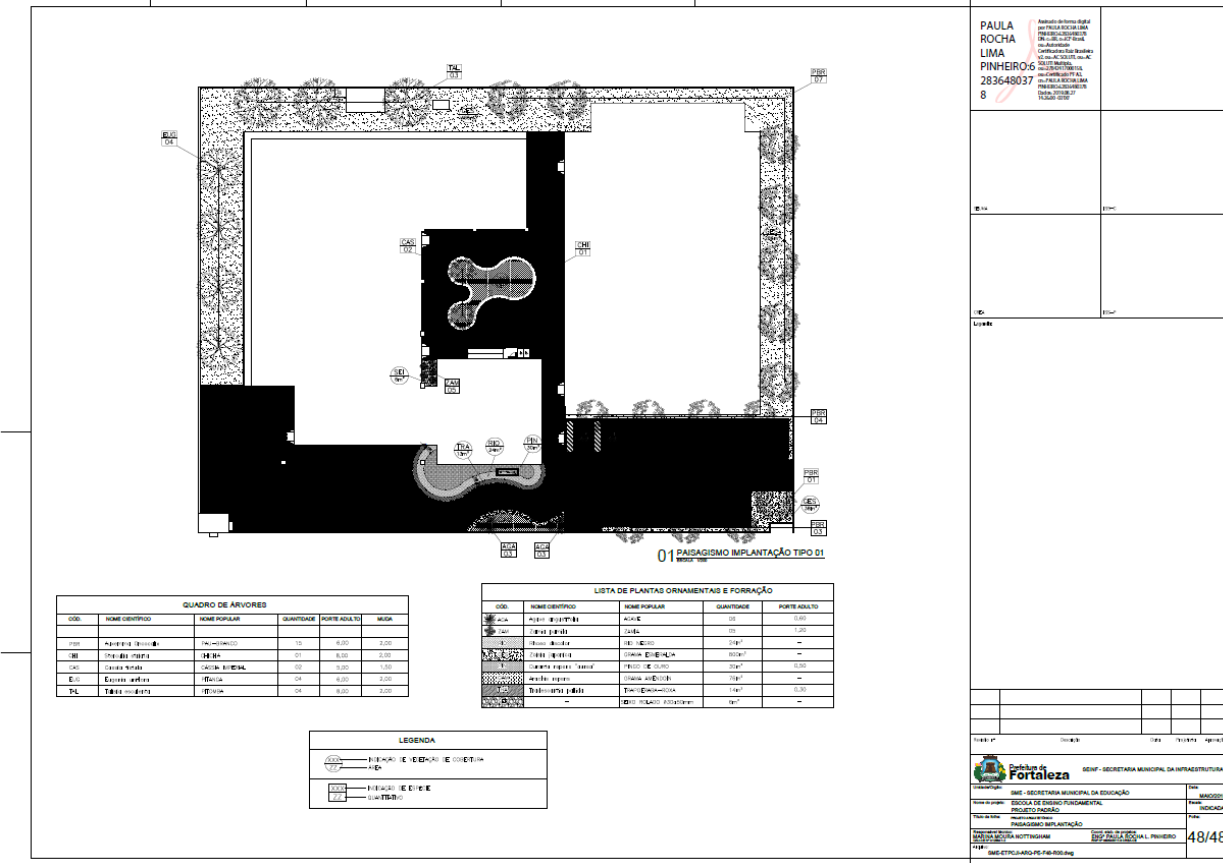
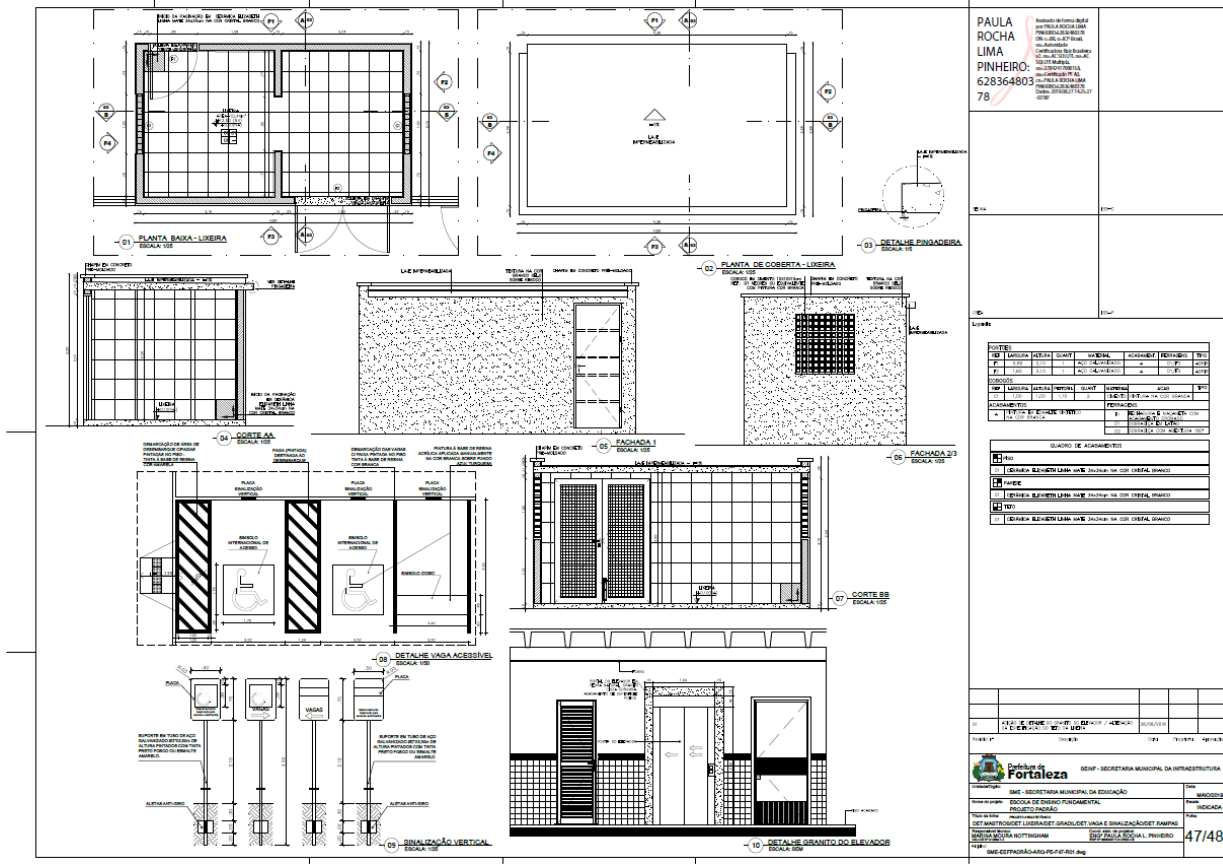
		<p>PAULA ROCHA LIMA PINHEIRO CPF: 62836480378 Assessoria de Engenharia e Projetos Ltda. Rua: ... Fortaleza - CE</p>
<p>SECRETARIA MUNICIPAL DA EDUCAÇÃO SECRETARIA MUNICIPAL DE EDUCAÇÃO</p>		<p>41/48</p>

		<p>PAULA ROCHA LIMA PINHEIRO CPF: 62836480378 Assessoria de Engenharia e Projetos Ltda. Rua: ... Fortaleza - CE</p>
<p>SECRETARIA MUNICIPAL DA EDUCAÇÃO SECRETARIA MUNICIPAL DE EDUCAÇÃO</p>		<p>42/48</p>



EDITAL Nº 5065
RDC PRESENCIAL CPL Nº. 031/2019
PROCESSO Nº P890381/2019

FL. 352





EDITAL Nº 5065
RDC PRESENCIAL CPL Nº. 031/2019
PROCESSO Nº P890381/2019

FL. 353

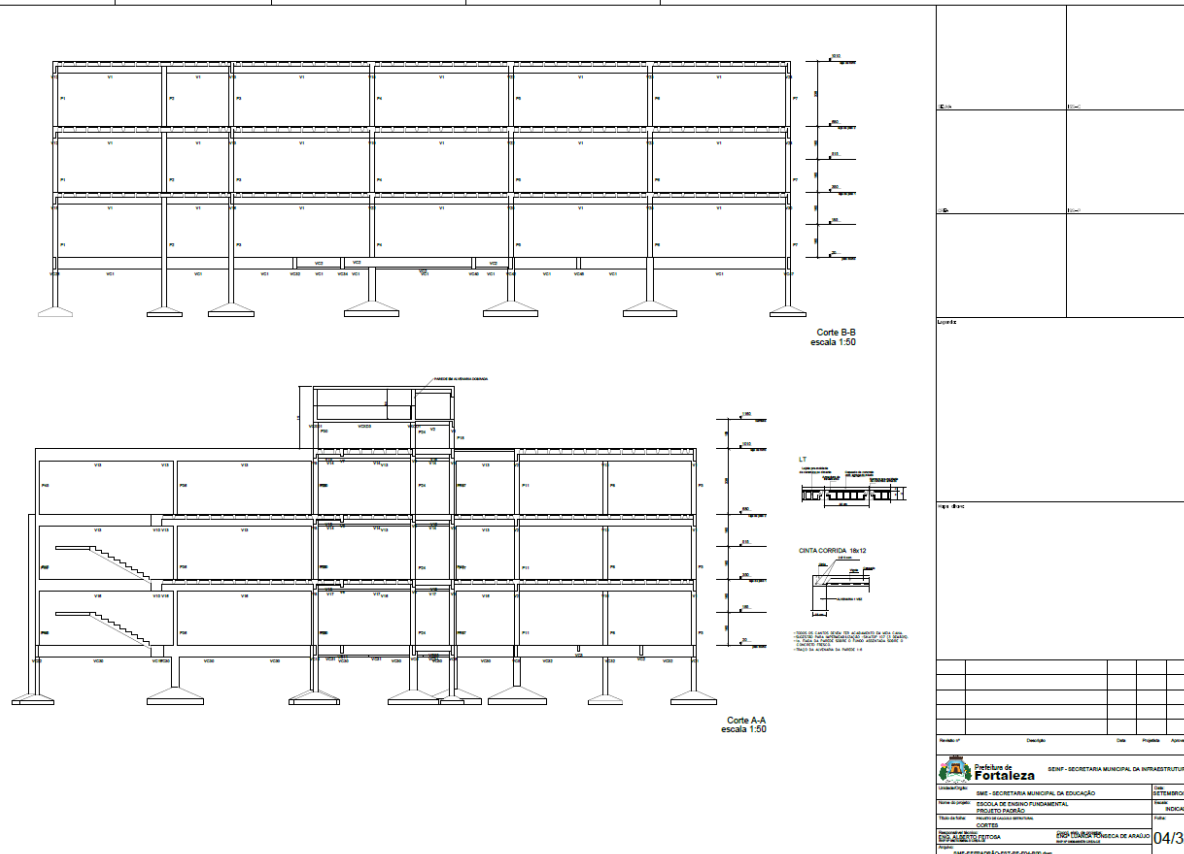
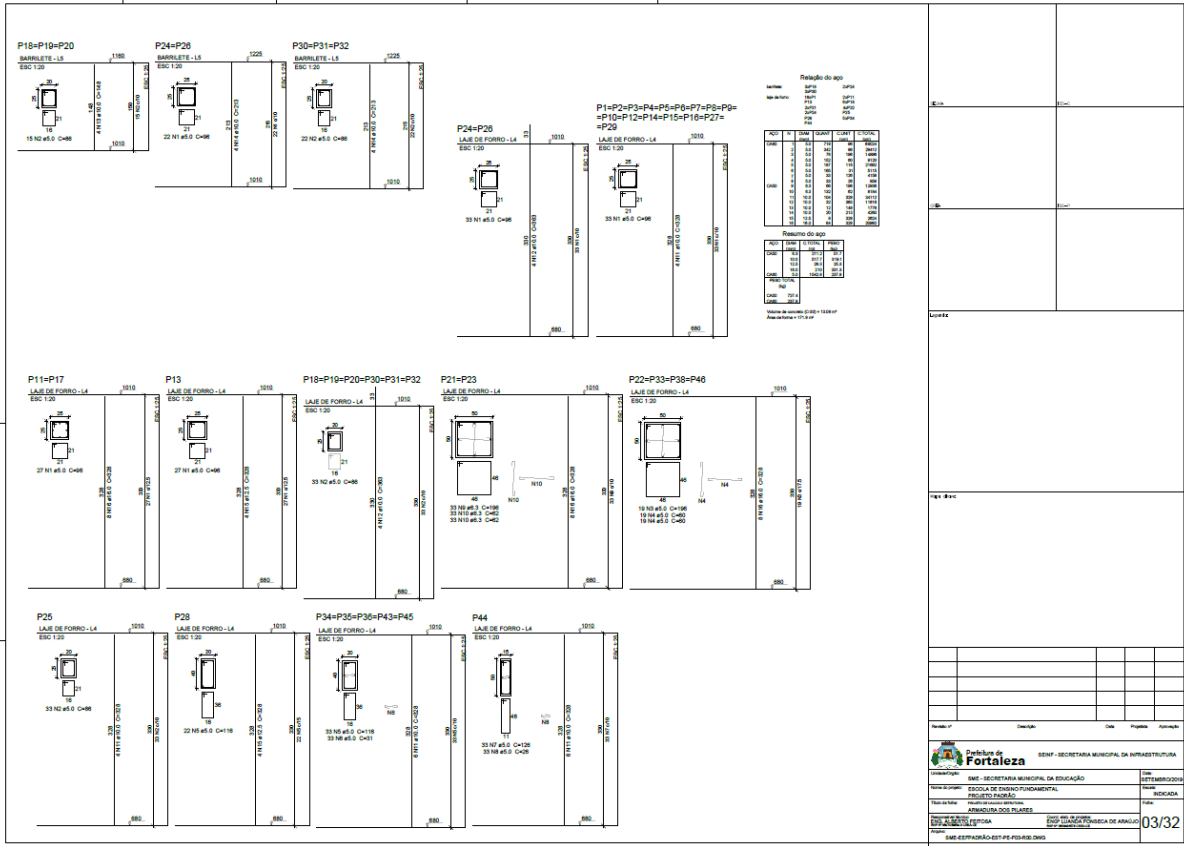
Architectural floor plans for various school projects (ESC 120) including P11, P14, P17, P18, P20, P21, P22, P23, P25, P26, P28, P29, P30, P31, P34, P35, P36, P37, P40, P41, P43, P44, P45, P47, P49, P50, P51, P52, P53, P54, P55. Includes a 'Relação do aço' table and a 'Resumo do aço' table.

Architectural floor plans for various school projects (ESC 120) including P1, P2, P3, P4, P5, P6, P7, P8, P9, P10, P11, P12, P13, P14, P15, P16, P17, P18, P19, P20, P21, P22, P23, P24, P25, P26, P27, P28, P29, P30, P31, P32, P33, P34, P35, P36, P37, P38, P39, P40, P41, P42, P43, P44, P45, P46, P47, P48, P49, P50, P51, P52, P53, P54, P55. Includes a 'Relação do aço' table and a 'Resumo do aço' table.



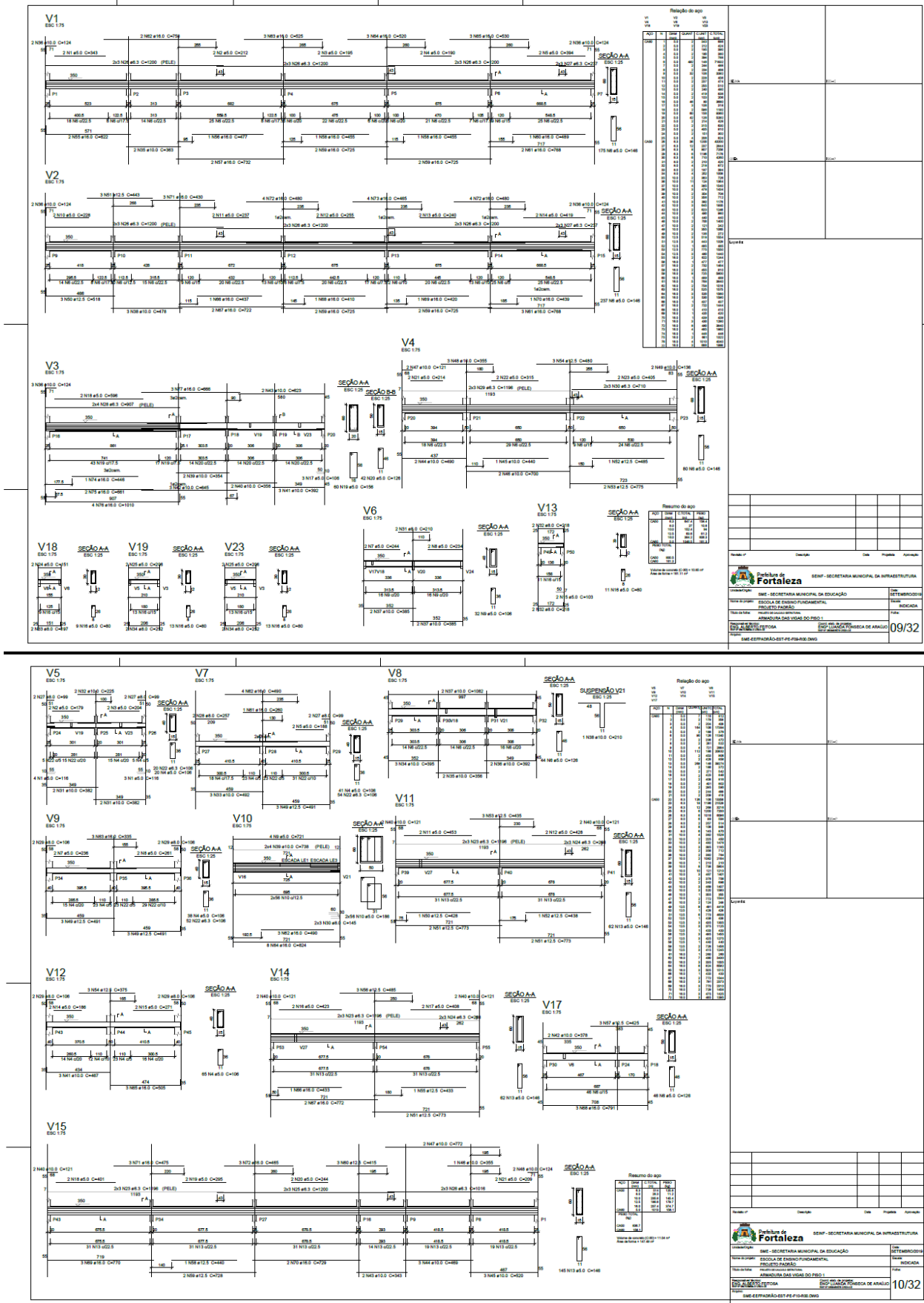
EDITAL Nº 5065
RDC PRESENCIAL CPL Nº. 031/2019
PROCESSO Nº P890381/2019

FL. 354





EDITAL Nº 5065
RDC PRESENCIAL CPL Nº. 031/2019
PROCESSO Nº P890381/2019





EDITAL Nº 5065
RDC PRESENCIAL CPL Nº. 031/2019
PROCESSO Nº P890381/2019

Relação do aço

AÇO	DIAM	QUANT	C.UNIT	C.TOTAL
CASO	2,0	95	582	55290
CASO	3,0	106	688	72948
CASO	4,0	4	375	1500
CASO	5,0	14	598	8372
CASO	6,3	14	271	3814
CASO	7,0	12	500	3600
CASO	8,0	6	85	510
CASO	8,0	2	171	1368
CASO	10,0	2	410	820
CASO	11,0	2	524	1048
CASO	12,0	4	131	524
CASO	13,0	2	473	946
CASO	14,0	4	279	1116
CASO	15,0	1	651	651
CASO	17,0	1	969	969
CASO	18,0	1	869	869
CASO	19,0	2	1739	3478
CASO	20,0	5	1047	5235
CASO	22,0	1	1987	1987
CASO	23,0	5	1188	5940
CASO	24,0	2	1196	2392
CASO	25,0	2	481	962
CASO	26,0	1	807	807
CASO	28,0	3	100	300
CASO	30,0	2	350	700
CASO	32,0	2	350	700

Resumo do aço

AÇO	DIAM	C.TOTAL	PREÇO
CASO	6,3	375	96,0
CASO	10,0	98	9,8
CASO	14,0	35	3,5
CASO	16,0	35	3,5
PREÇO TOTAL		463,3	67,3

Relação do aço

AÇO	DIAM	QUANT	C.UNIT	C.TOTAL
CASO	2,0	95	582	55290
CASO	3,0	106	688	72948
CASO	4,0	4	375	1500
CASO	5,0	14	598	8372
CASO	6,3	14	271	3814
CASO	7,0	12	500	3600
CASO	8,0	6	85	510
CASO	8,0	2	171	1368
CASO	10,0	2	410	820
CASO	11,0	2	524	1048
CASO	12,0	4	131	524
CASO	13,0	2	473	946
CASO	14,0	4	279	1116
CASO	15,0	1	651	651
CASO	17,0	1	969	969
CASO	18,0	1	869	869
CASO	19,0	2	1739	3478
CASO	20,0	5	1047	5235
CASO	22,0	1	1987	1987
CASO	23,0	5	1188	5940
CASO	24,0	2	1196	2392
CASO	25,0	2	481	962
CASO	26,0	1	807	807
CASO	28,0	3	100	300
CASO	30,0	2	350	700
CASO	32,0	2	350	700

Resumo do aço

AÇO	DIAM	C.TOTAL	PREÇO
CASO	6,3	375	96,0
CASO	10,0	98	9,8
CASO	14,0	35	3,5
CASO	16,0	35	3,5
PREÇO TOTAL		463,3	67,3

Volume de concreto (C-20) = 5,24 m³
Área da Armadura = 21 m²

Prefeitura de Fortaleza - SEMT - SECRETARIA MUNICIPAL DA INFRAESTRUTURA

INSTITUICAO: SEMT - SECRETARIA MUNICIPAL DA EDUCAÇÃO

Tipo de Projeto: ESCOLA DE ENSINO FUNDAMENTAL

Projeto: PROJETO

Tipo de Serviço: OBRAS DE RECONSTRUÇÃO

Objeto: OBRAS DE RECONSTRUÇÃO DA UNIDADE ESCOLAR DO PROJ. 1

Plano de Trabalho: ANEXO DA VIGILÂNCIA DE PREÇO 1

Sistema de Pagamento: 100% PRÉ-ABORDADO

Forma de Pagamento: 100% PRÉ-ABORDADO

Forma de Pagamento: 100% PRÉ-ABORDADO

Data: 11/32

Relação do aço

AÇO	DIAM	QUANT	C.UNIT	C.TOTAL
CASO	2,0	95	582	55290
CASO	3,0	106	688	72948
CASO	4,0	4	375	1500
CASO	5,0	14	598	8372
CASO	6,3	14	271	3814
CASO	7,0	12	500	3600
CASO	8,0	6	85	510
CASO	8,0	2	171	1368
CASO	10,0	2	410	820
CASO	11,0	2	524	1048
CASO	12,0	4	131	524
CASO	13,0	2	473	946
CASO	14,0	4	279	1116
CASO	15,0	1	651	651
CASO	17,0	1	969	969
CASO	18,0	1	869	869
CASO	19,0	2	1739	3478
CASO	20,0	5	1047	5235
CASO	22,0	1	1987	1987
CASO	23,0	5	1188	5940
CASO	24,0	2	1196	2392
CASO	25,0	2	481	962
CASO	26,0	1	807	807
CASO	28,0	3	100	300
CASO	30,0	2	350	700
CASO	32,0	2	350	700

Resumo do aço

AÇO	DIAM	C.TOTAL	PREÇO
CASO	6,3	375	96,0
CASO	10,0	98	9,8
CASO	14,0	35	3,5
CASO	16,0	35	3,5
PREÇO TOTAL		463,3	67,3

Volume de concreto (C-20) = 5,24 m³
Área da Armadura = 21 m²

Relação do aço

AÇO	DIAM	QUANT	C.UNIT	C.TOTAL
CASO	2,0	95	582	55290
CASO	3,0	106	688	72948
CASO	4,0	4	375	1500
CASO	5,0	14	598	8372
CASO	6,3	14	271	3814
CASO	7,0	12	500	3600
CASO	8,0	6	85	510
CASO	8,0	2	171	1368
CASO	10,0	2	410	820
CASO	11,0	2	524	1048
CASO	12,0	4	131	524
CASO	13,0	2	473	946
CASO	14,0	4	279	1116
CASO	15,0	1	651	651
CASO	17,0	1	969	969
CASO	18,0	1	869	869
CASO	19,0	2	1739	3478
CASO	20,0	5	1047	5235
CASO	22,0	1	1987	1987
CASO	23,0	5	1188	5940
CASO	24,0	2	1196	2392
CASO	25,0	2	481	962
CASO	26,0	1	807	807
CASO	28,0	3	100	300
CASO	30,0	2	350	700
CASO	32,0	2	350	700

Resumo do aço

AÇO	DIAM	C.TOTAL	PREÇO
CASO	6,3	375	96,0
CASO	10,0	98	9,8
CASO	14,0	35	3,5
CASO	16,0	35	3,5
PREÇO TOTAL		463,3	67,3

Volume de concreto (C-20) = 5,24 m³
Área da Armadura = 21 m²

Prefeitura de Fortaleza - SEMT - SECRETARIA MUNICIPAL DA INFRAESTRUTURA

INSTITUICAO: SEMT - SECRETARIA MUNICIPAL DA EDUCAÇÃO

Tipo de Projeto: ESCOLA DE ENSINO FUNDAMENTAL

Projeto: PROJETO

Tipo de Serviço: OBRAS DE RECONSTRUÇÃO

Objeto: OBRAS DE RECONSTRUÇÃO DA UNIDADE ESCOLAR DO PROJ. 1

Plano de Trabalho: ANEXO DA VIGILÂNCIA DE PREÇO 1

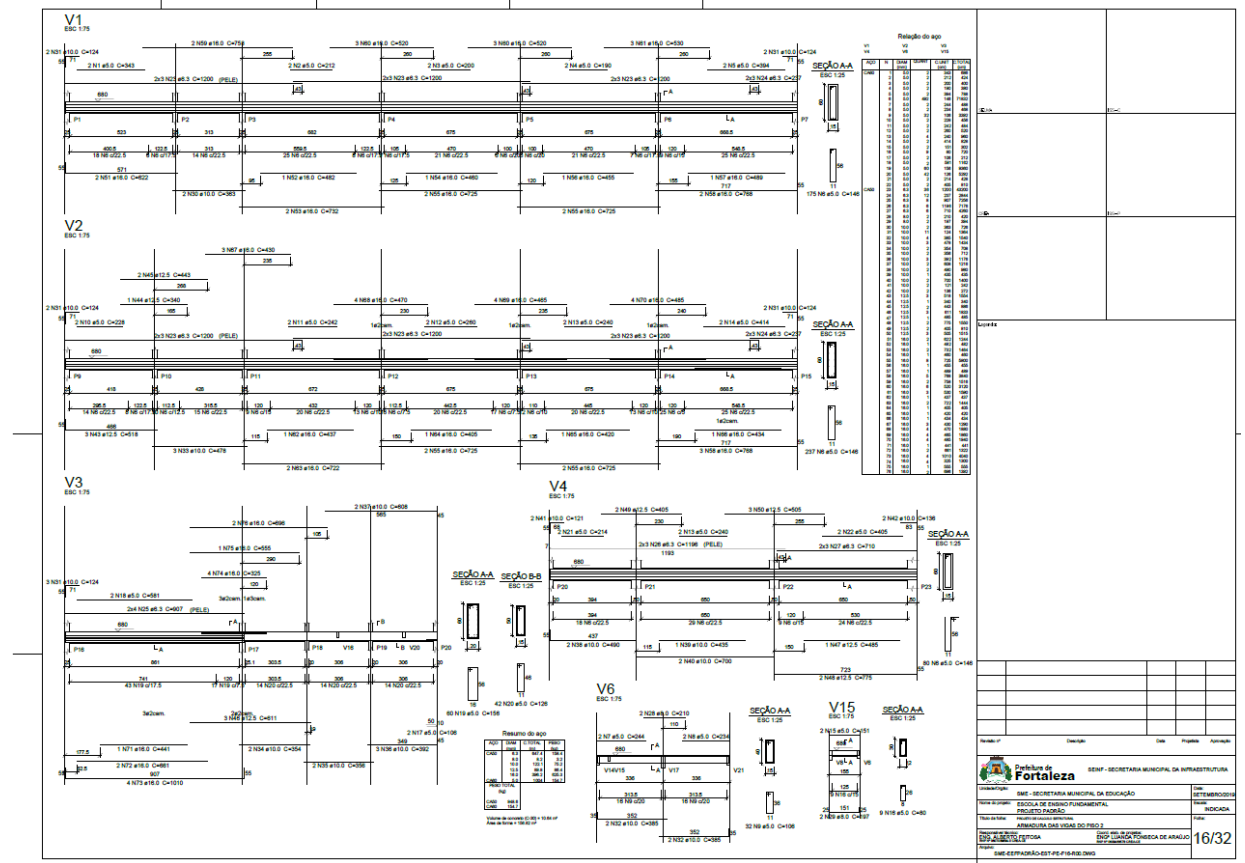
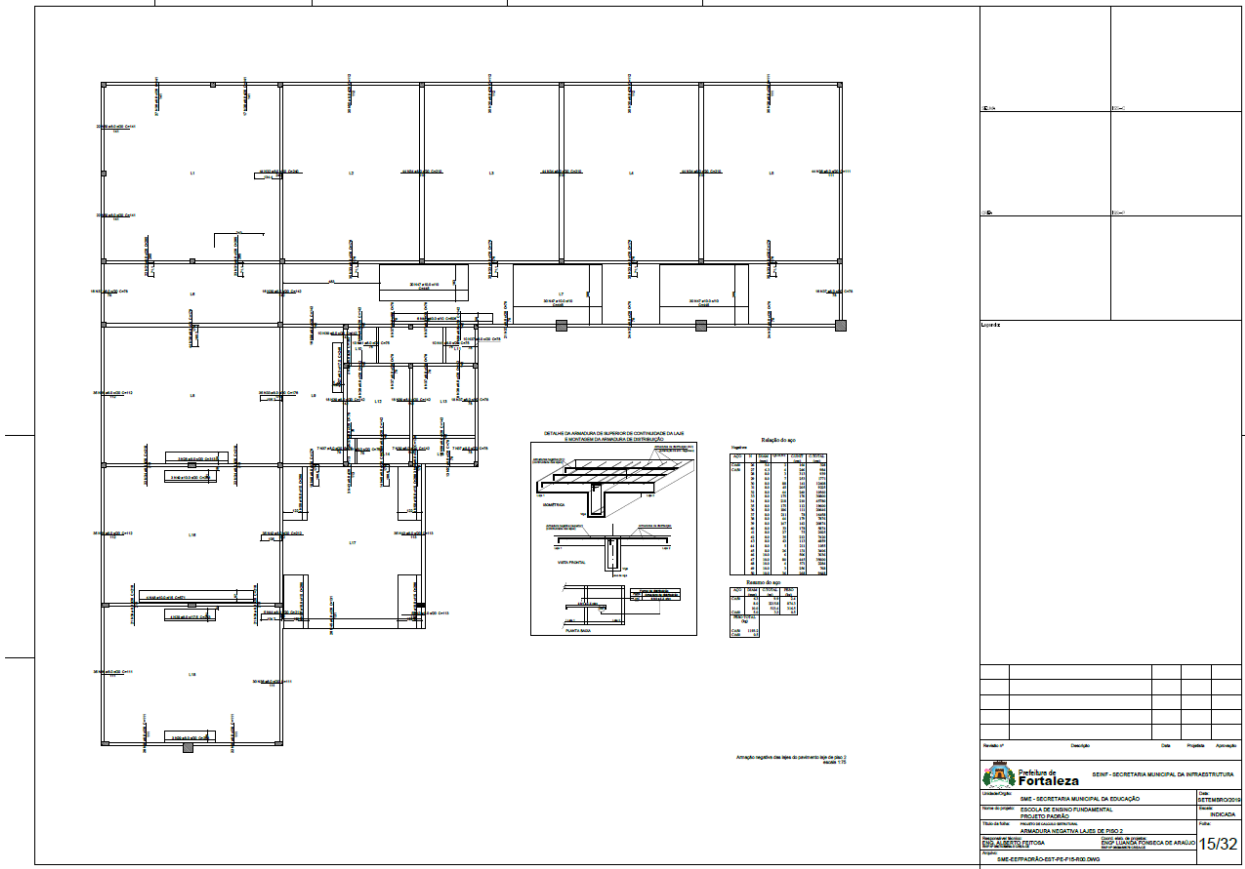
Sistema de Pagamento: 100% PRÉ-ABORDADO

Forma de Pagamento: 100% PRÉ-ABORDADO

Forma de Pagamento: 100% PRÉ-ABORDADO

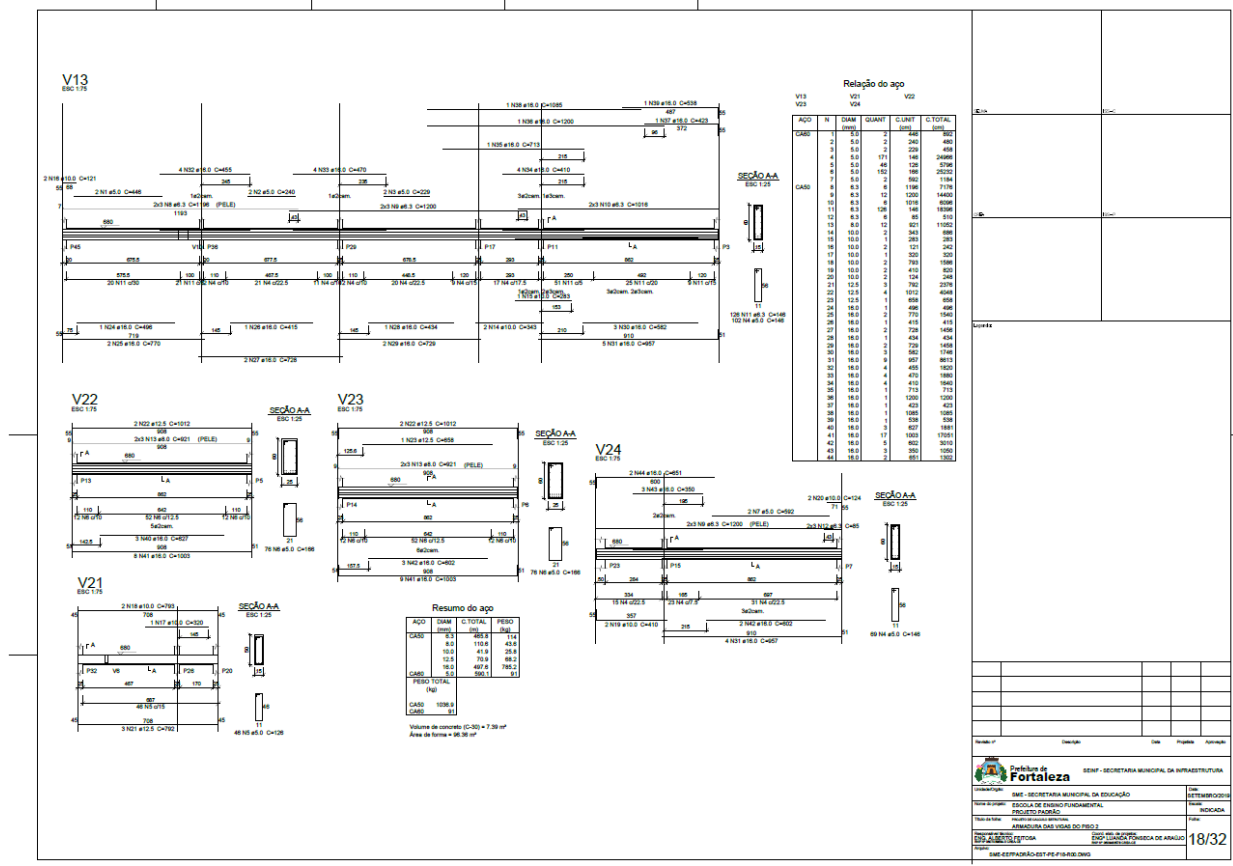
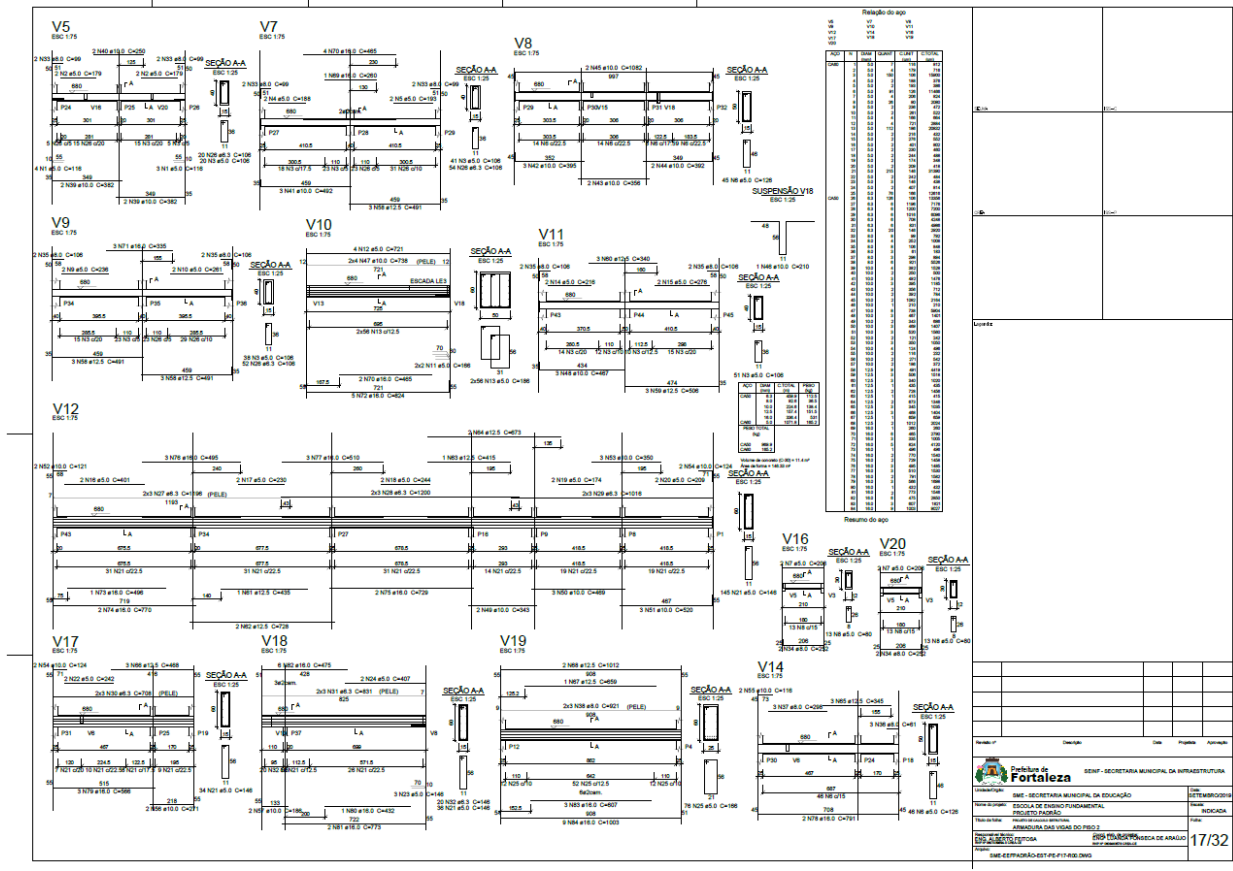
Data: 12/32

EDITAL Nº 5065
RDC PRESENCIAL CPL Nº. 031/2019
PROCESSO Nº P890381/2019





EDITAL Nº 5065
RDC PRESENCIAL CPL Nº. 031/2019
PROCESSO Nº P890381/2019



EDITAL Nº 5065
RDC PRESENCIAL CPL Nº. 031/2019
PROCESSO Nº P890381/2019

Forma do pavimento: laje de forro (Nível: 0,00) escala: 1/100

NOTAS IMPORTANTES:

- 1. OBRAS DE REFORMA DE INTERIORES
- 2. OBRAS DE REFORMA DE EXTERIORES
- 3. OBRAS DE REFORMA DE PAVIMENTAÇÃO
- 4. OBRAS DE REFORMA DE REDE DE DRENAÇÃO
- 5. OBRAS DE REFORMA DE REDE DE ABASTECIMENTO DE ÁGUA
- 6. OBRAS DE REFORMA DE REDE DE GÁS
- 7. OBRAS DE REFORMA DE REDE DE TELEFONIA
- 8. OBRAS DE REFORMA DE REDE DE TV CABO
- 9. OBRAS DE REFORMA DE REDE DE SINALIZAÇÃO
- 10. OBRAS DE REFORMA DE REDE DE ILUMINAÇÃO
- 11. OBRAS DE REFORMA DE REDE DE VENTILAÇÃO
- 12. OBRAS DE REFORMA DE REDE DE AQUECIMENTO
- 13. OBRAS DE REFORMA DE REDE DE SANEAMENTO
- 14. OBRAS DE REFORMA DE REDE DE SEGURANÇA
- 15. OBRAS DE REFORMA DE REDE DE ACÚSTICO
- 16. OBRAS DE REFORMA DE REDE DE ISOLAMENTO TÉRMICO
- 17. OBRAS DE REFORMA DE REDE DE ISOLAMENTO ACÚSTICO
- 18. OBRAS DE REFORMA DE REDE DE ISOLAMENTO ELÉTRICO
- 19. OBRAS DE REFORMA DE REDE DE ISOLAMENTO MECÂNICO
- 20. OBRAS DE REFORMA DE REDE DE ISOLAMENTO QUÍMICO
- 21. OBRAS DE REFORMA DE REDE DE ISOLAMENTO BIOLÓGICO
- 22. OBRAS DE REFORMA DE REDE DE ISOLAMENTO RADIOLÓGICO
- 23. OBRAS DE REFORMA DE REDE DE ISOLAMENTO NÚCLEAR
- 24. OBRAS DE REFORMA DE REDE DE ISOLAMENTO NEUTRINO
- 25. OBRAS DE REFORMA DE REDE DE ISOLAMENTO GRAVITACIONAL
- 26. OBRAS DE REFORMA DE REDE DE ISOLAMENTO INÉRCIA
- 27. OBRAS DE REFORMA DE REDE DE ISOLAMENTO QUANTUM
- 28. OBRAS DE REFORMA DE REDE DE ISOLAMENTO SUPERCONDUTOR
- 29. OBRAS DE REFORMA DE REDE DE ISOLAMENTO SUPERFLUIDO
- 30. OBRAS DE REFORMA DE REDE DE ISOLAMENTO SUPERDENSE
- 31. OBRAS DE REFORMA DE REDE DE ISOLAMENTO SUPERELÁSTICO
- 32. OBRAS DE REFORMA DE REDE DE ISOLAMENTO SUPERDILATÁVEL
- 33. OBRAS DE REFORMA DE REDE DE ISOLAMENTO SUPERCONTRÁCTIL
- 34. OBRAS DE REFORMA DE REDE DE ISOLAMENTO SUPERINTELECTUAL
- 35. OBRAS DE REFORMA DE REDE DE ISOLAMENTO SUPERINTELECTUAL
- 36. OBRAS DE REFORMA DE REDE DE ISOLAMENTO SUPERINTELECTUAL
- 37. OBRAS DE REFORMA DE REDE DE ISOLAMENTO SUPERINTELECTUAL
- 38. OBRAS DE REFORMA DE REDE DE ISOLAMENTO SUPERINTELECTUAL
- 39. OBRAS DE REFORMA DE REDE DE ISOLAMENTO SUPERINTELECTUAL
- 40. OBRAS DE REFORMA DE REDE DE ISOLAMENTO SUPERINTELECTUAL

Projeto de: [] Data: [] Folha: [] Total: []

Prefeitura de Fortaleza - SEMIP - SECRETARIA MUNICIPAL DE INFRAESTRUTURA

Localização: SEMIP - SECRETARIA MUNICIPAL DE EDUCAÇÃO

Nome do Projeto: ESCOLA DE ENSINO FUNDAMENTAL PROJETO PAPAÍO

Tipo do Projeto: REFORMA DE INTERIORES

Nome do Cliente: PREFEITURA MUNICIPAL DE FORTALEZA

Nome do Projeto: ESCOLA DE ENSINO FUNDAMENTAL PROJETO PAPAÍO

Nome do Projeto: ESCOLA DE ENSINO FUNDAMENTAL PROJETO PAPAÍO

19/32

Forma do pavimento: laje de forro (Nível: 0,00) escala: 1/100

NOTAS IMPORTANTES:

- 1. OBRAS DE REFORMA DE INTERIORES
- 2. OBRAS DE REFORMA DE EXTERIORES
- 3. OBRAS DE REFORMA DE PAVIMENTAÇÃO
- 4. OBRAS DE REFORMA DE REDE DE DRENAÇÃO
- 5. OBRAS DE REFORMA DE REDE DE ABASTECIMENTO DE ÁGUA
- 6. OBRAS DE REFORMA DE REDE DE GÁS
- 7. OBRAS DE REFORMA DE REDE DE TELEFONIA
- 8. OBRAS DE REFORMA DE REDE DE TV CABO
- 9. OBRAS DE REFORMA DE REDE DE SINALIZAÇÃO
- 10. OBRAS DE REFORMA DE REDE DE ILUMINAÇÃO
- 11. OBRAS DE REFORMA DE REDE DE VENTILAÇÃO
- 12. OBRAS DE REFORMA DE REDE DE AQUECIMENTO
- 13. OBRAS DE REFORMA DE REDE DE SANEAMENTO
- 14. OBRAS DE REFORMA DE REDE DE SEGURANÇA
- 15. OBRAS DE REFORMA DE REDE DE ACÚSTICO
- 16. OBRAS DE REFORMA DE REDE DE ISOLAMENTO TÉRMICO
- 17. OBRAS DE REFORMA DE REDE DE ISOLAMENTO ACÚSTICO
- 18. OBRAS DE REFORMA DE REDE DE ISOLAMENTO ELÉTRICO
- 19. OBRAS DE REFORMA DE REDE DE ISOLAMENTO MECÂNICO
- 20. OBRAS DE REFORMA DE REDE DE ISOLAMENTO QUÍMICO
- 21. OBRAS DE REFORMA DE REDE DE ISOLAMENTO BIOLÓGICO
- 22. OBRAS DE REFORMA DE REDE DE ISOLAMENTO RADIOLÓGICO
- 23. OBRAS DE REFORMA DE REDE DE ISOLAMENTO NÚCLEAR
- 24. OBRAS DE REFORMA DE REDE DE ISOLAMENTO NEUTRINO
- 25. OBRAS DE REFORMA DE REDE DE ISOLAMENTO GRAVITACIONAL
- 26. OBRAS DE REFORMA DE REDE DE ISOLAMENTO INÉRCIA
- 27. OBRAS DE REFORMA DE REDE DE ISOLAMENTO QUANTUM
- 28. OBRAS DE REFORMA DE REDE DE ISOLAMENTO SUPERCONDUTOR
- 29. OBRAS DE REFORMA DE REDE DE ISOLAMENTO SUPERFLUIDO
- 30. OBRAS DE REFORMA DE REDE DE ISOLAMENTO SUPERDENSE
- 31. OBRAS DE REFORMA DE REDE DE ISOLAMENTO SUPERELÁSTICO
- 32. OBRAS DE REFORMA DE REDE DE ISOLAMENTO SUPERDILATÁVEL
- 33. OBRAS DE REFORMA DE REDE DE ISOLAMENTO SUPERCONTRÁCTIL
- 34. OBRAS DE REFORMA DE REDE DE ISOLAMENTO SUPERINTELECTUAL
- 35. OBRAS DE REFORMA DE REDE DE ISOLAMENTO SUPERINTELECTUAL
- 36. OBRAS DE REFORMA DE REDE DE ISOLAMENTO SUPERINTELECTUAL
- 37. OBRAS DE REFORMA DE REDE DE ISOLAMENTO SUPERINTELECTUAL
- 38. OBRAS DE REFORMA DE REDE DE ISOLAMENTO SUPERINTELECTUAL
- 39. OBRAS DE REFORMA DE REDE DE ISOLAMENTO SUPERINTELECTUAL
- 40. OBRAS DE REFORMA DE REDE DE ISOLAMENTO SUPERINTELECTUAL

Projeto de: [] Data: [] Folha: [] Total: []

Prefeitura de Fortaleza - SEMIP - SECRETARIA MUNICIPAL DE INFRAESTRUTURA

Localização: SEMIP - SECRETARIA MUNICIPAL DE EDUCAÇÃO

Nome do Projeto: ESCOLA DE ENSINO FUNDAMENTAL PROJETO PAPAÍO

Tipo do Projeto: REFORMA DE INTERIORES

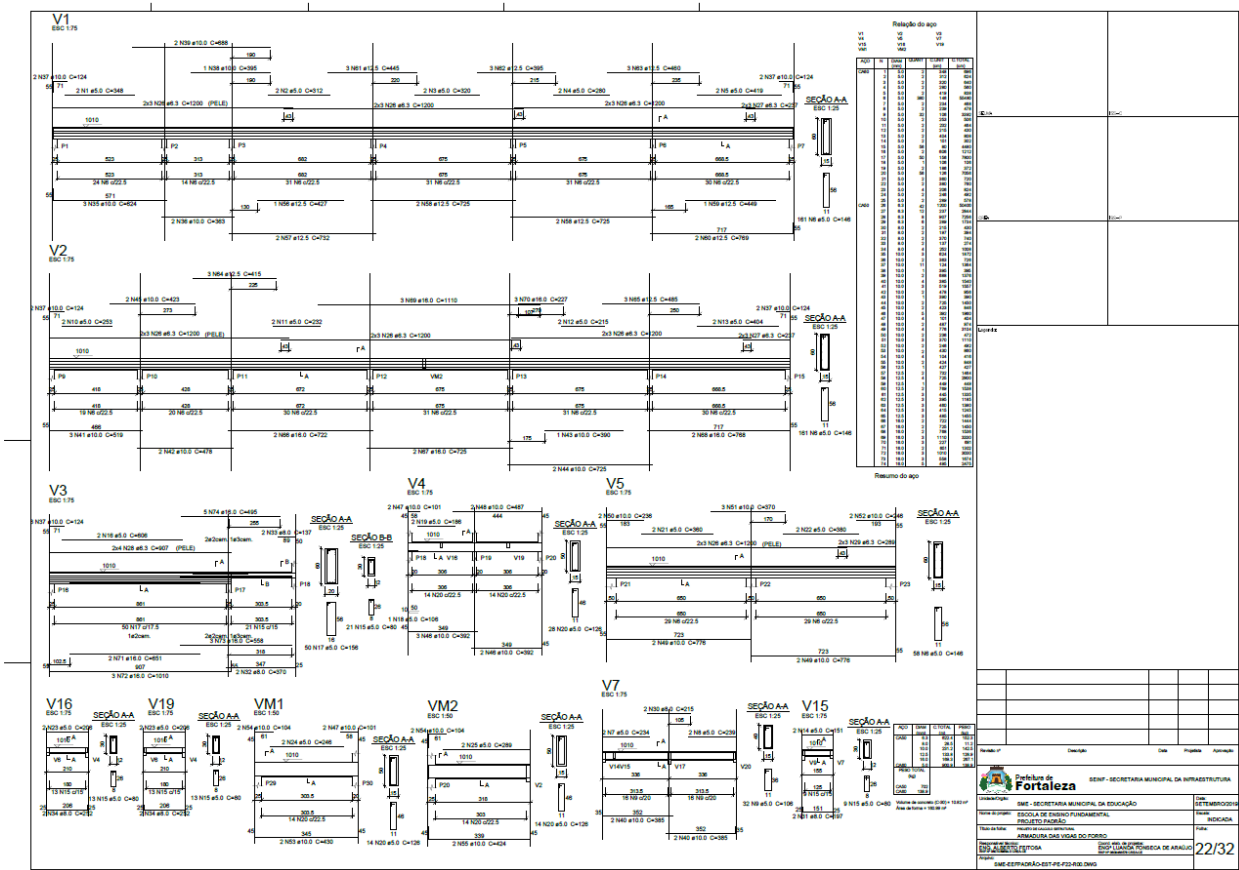
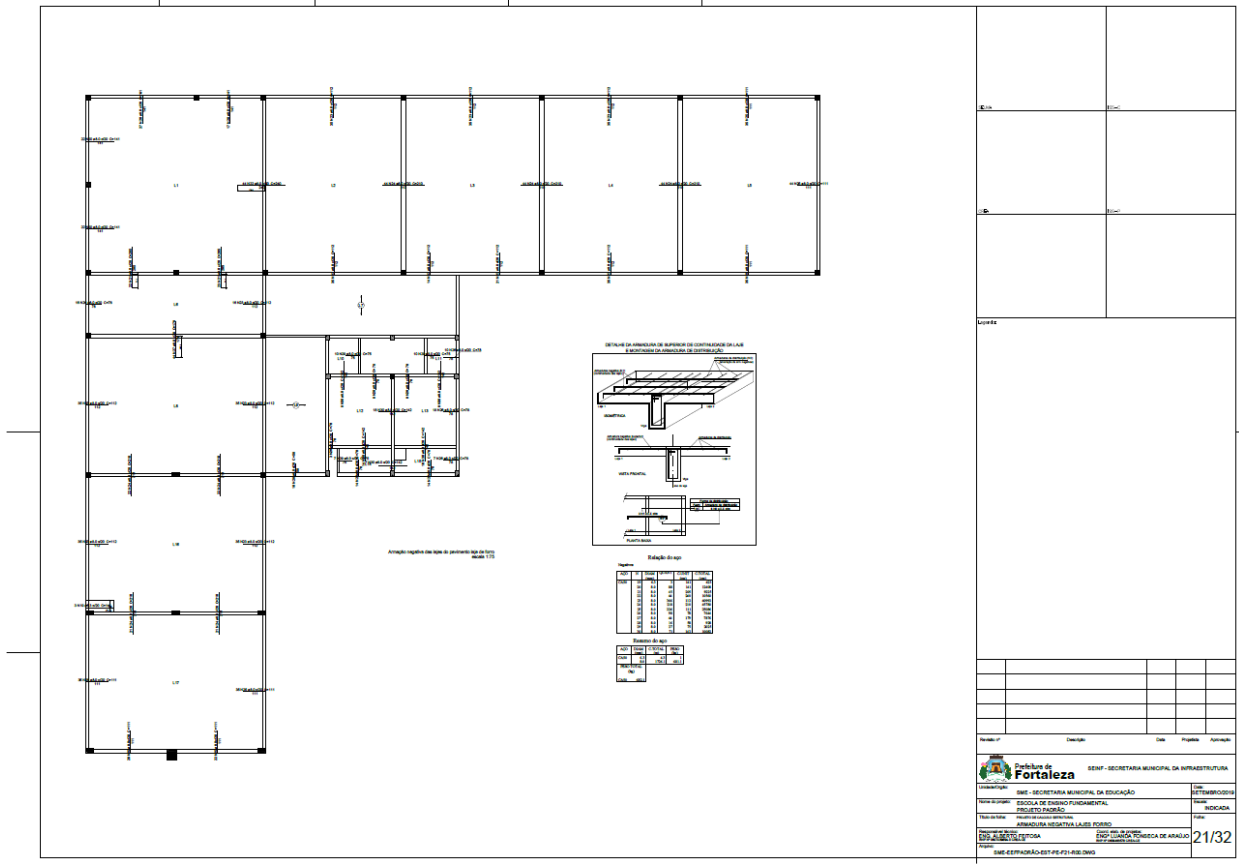
Nome do Cliente: PREFEITURA MUNICIPAL DE FORTALEZA

Nome do Projeto: ESCOLA DE ENSINO FUNDAMENTAL PROJETO PAPAÍO

Nome do Projeto: ESCOLA DE ENSINO FUNDAMENTAL PROJETO PAPAÍO

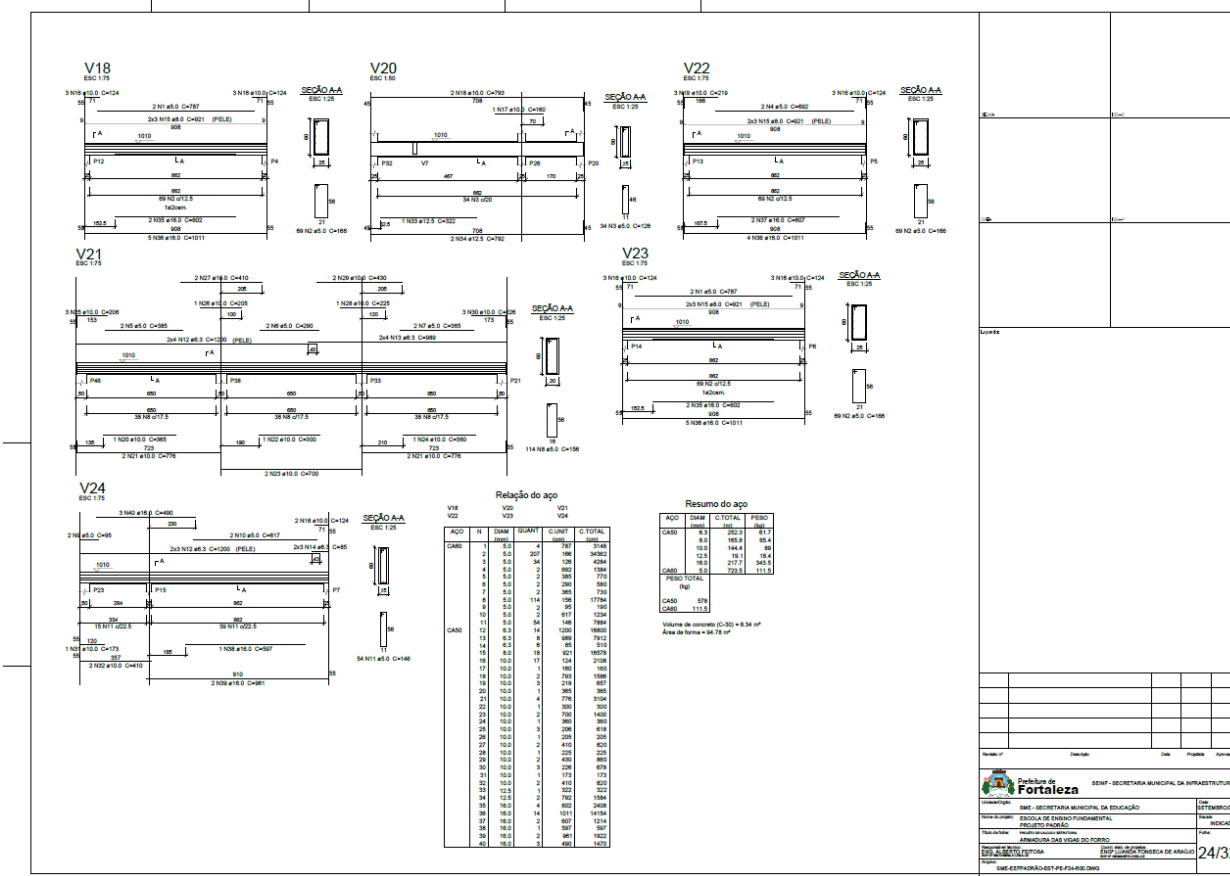
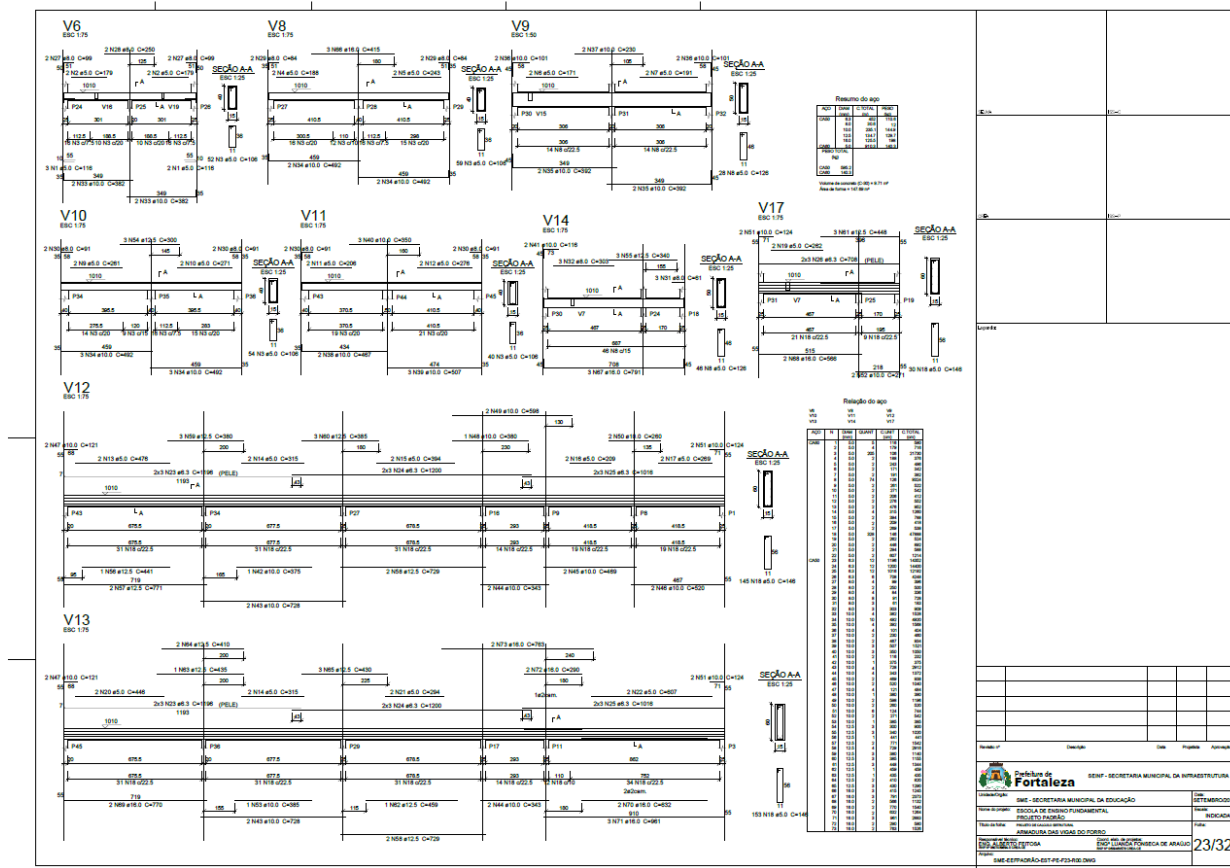
20/32

EDITAL Nº 5065
RDC PRESENCIAL CPL Nº. 031/2019
PROCESSO Nº P890381/2019

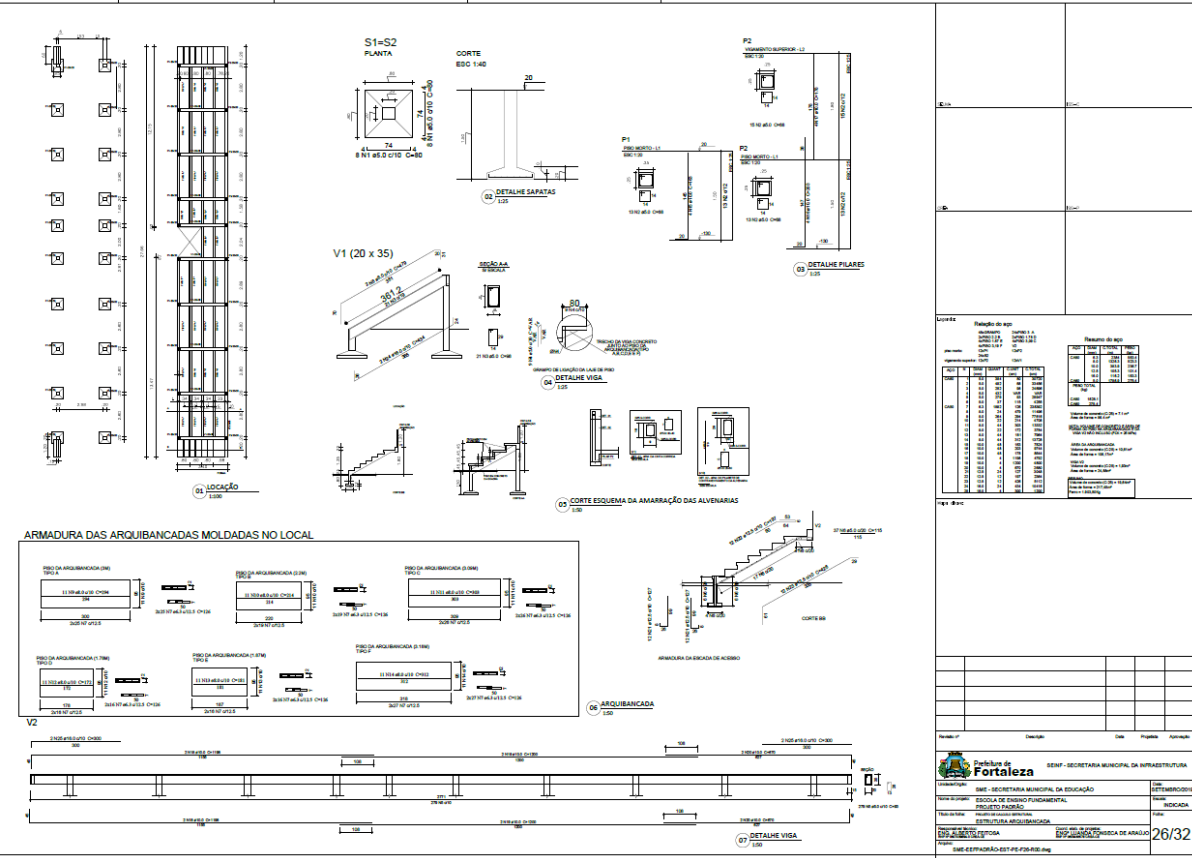
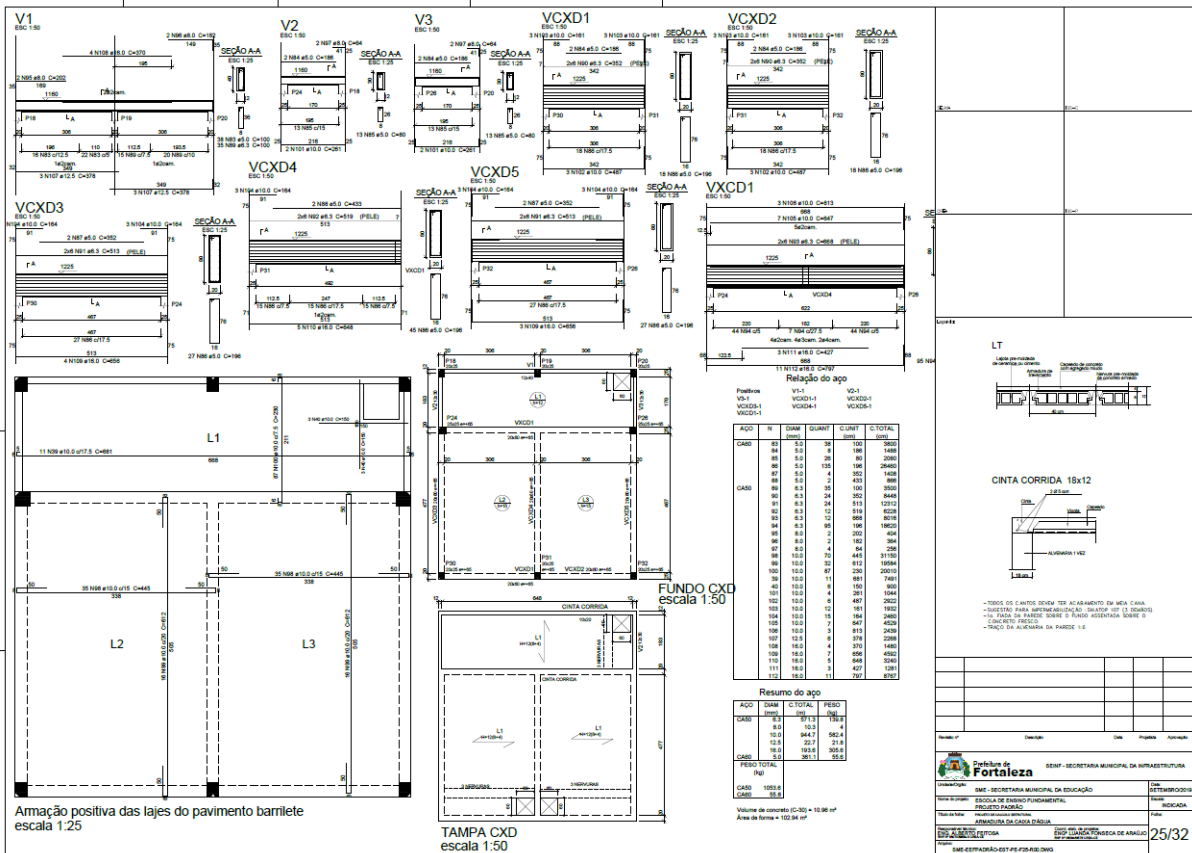




EDITAL Nº 5065
RDC PRESENCIAL CPL Nº. 031/2019
PROCESSO Nº P890381/2019

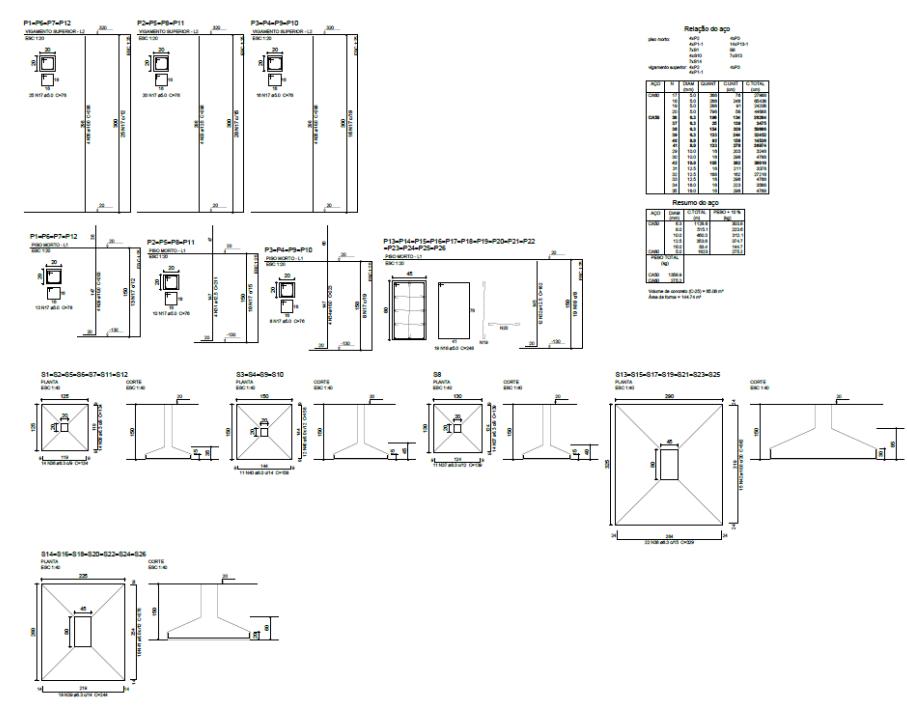


EDITAL Nº 5065
RDC PRESENCIAL CPL Nº. 031/2019
PROCESSO Nº P890381/2019



EDITAL Nº 5065
RDC PRESENCIAL CPL Nº. 031/2019
PROCESSO Nº P890381/2019

FL. 366



Relação de aço

Item	Descrição	Quantidade	Unidade
01	Aço CA-50	12.500	kg
02	Aço CA-25	8.000	kg
03	Aço CA-10	5.000	kg
04	Aço CA-5	3.000	kg

Resumo do aço

Item	Descrição	Quantidade	Unidade
01	Aço CA-50	12.500	kg
02	Aço CA-25	8.000	kg
03	Aço CA-10	5.000	kg
04	Aço CA-5	3.000	kg

Forma do pavimento vigamento superior (Nível 320) escala 1:50

LEGENDA DAS VIGAS

- VIGA EM CONCRETO ARMADO "INVERTIDA"
- VIGA EM CONCRETO ARMADO
- VIGA EM CONCRETO ARMADO "FALSA"

DETALHE DA LIGAÇÃO DA LAJE X VIGA

DETALHE DO ARMATE DE FORTES E JANELAS

DETALHE DA LIGAÇÃO ENTRE ALVENARIA E ESTRUTURA DE CONCRETO

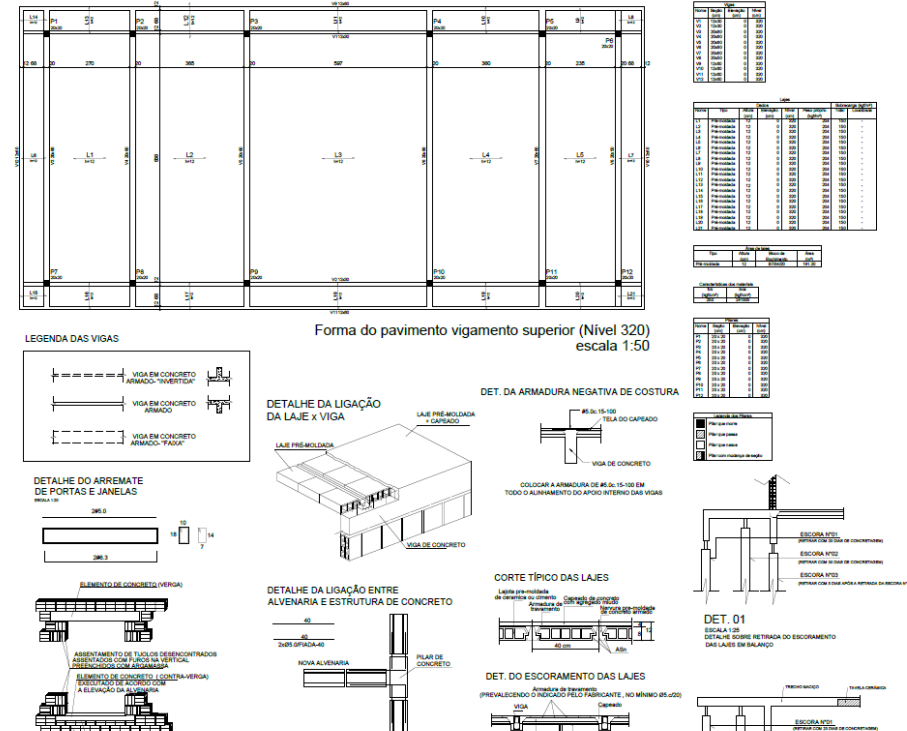
DET. DA ARMADURA NEGATIVA DE COSTURA

CORTE TÍPICO DAS LAJES

DET. DO ESCORAMENTO DAS LAJES

DET. 01 ESCALA 1:20 DETALHE SOBRE RETRAÇA DO ESCORAMENTO DAS LAJES EM BALANÇO

DET. 01 ESCALA 1:20 DETALHE SOBRE RETRAÇA DO ESCORAMENTO DAS LAJES EM BALANÇO



Forma do pavimento vigamento superior (Nível 320) escala 1:50

LEGENDA DAS VIGAS

- VIGA EM CONCRETO ARMADO "INVERTIDA"
- VIGA EM CONCRETO ARMADO
- VIGA EM CONCRETO ARMADO "FALSA"

DETALHE DA LIGAÇÃO DA LAJE X VIGA

DETALHE DO ARMATE DE FORTES E JANELAS

DETALHE DA LIGAÇÃO ENTRE ALVENARIA E ESTRUTURA DE CONCRETO

DET. DA ARMADURA NEGATIVA DE COSTURA

CORTE TÍPICO DAS LAJES

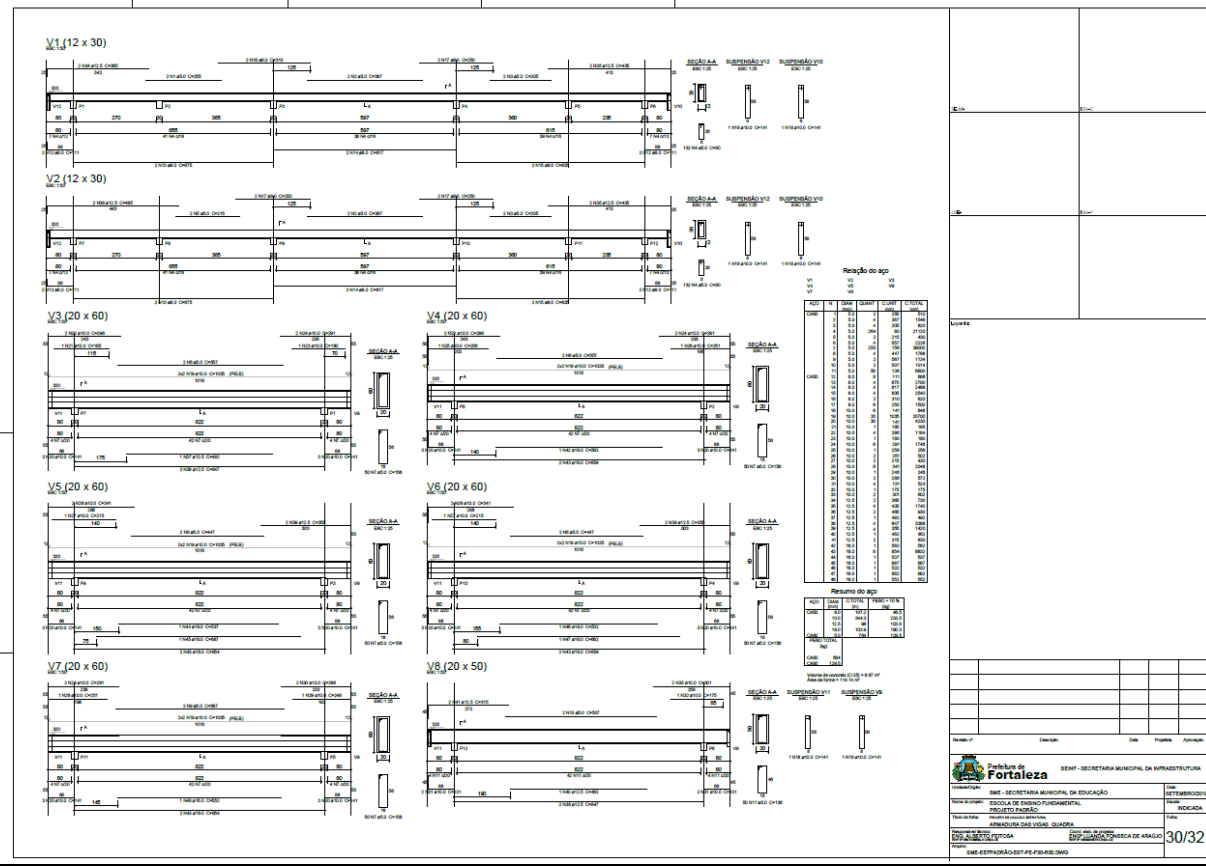
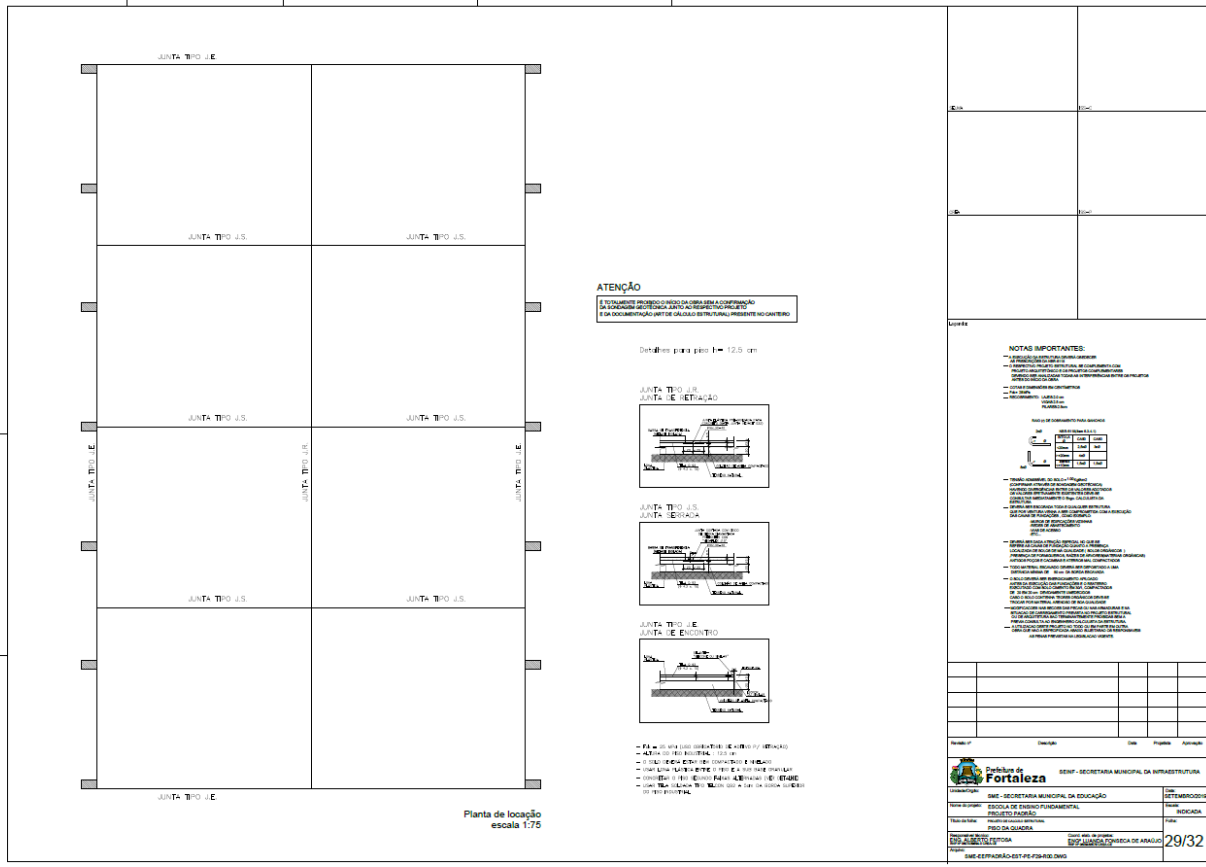
DET. DO ESCORAMENTO DAS LAJES

DET. 01 ESCALA 1:20 DETALHE SOBRE RETRAÇA DO ESCORAMENTO DAS LAJES EM BALANÇO

DET. 01 ESCALA 1:20 DETALHE SOBRE RETRAÇA DO ESCORAMENTO DAS LAJES EM BALANÇO

EDITAL Nº 5065
RDC PRESENCIAL CPL Nº. 031/2019
PROCESSO Nº P890381/2019

FL. 367



EDITAL Nº 5065
RDC PRESENCIAL CPL Nº. 031/2019
PROCESSO Nº P890381/2019

CLASS	QTD	UNID	COMPR	DIAMETRO	TIPO
CS10	1	kg	10	10	10
CS11	1	kg	10	10	10
CS12	1	kg	10	10	10
CS13	1	kg	10	10	10
CS14	1	kg	10	10	10
CS15	1	kg	10	10	10
CS16	1	kg	10	10	10
CS17	1	kg	10	10	10
CS18	1	kg	10	10	10
CS19	1	kg	10	10	10
CS20	1	kg	10	10	10
CS21	1	kg	10	10	10
CS22	1	kg	10	10	10
CS23	1	kg	10	10	10
CS24	1	kg	10	10	10
CS25	1	kg	10	10	10
CS26	1	kg	10	10	10
CS27	1	kg	10	10	10
CS28	1	kg	10	10	10
CS29	1	kg	10	10	10
CS30	1	kg	10	10	10
CS31	1	kg	10	10	10
CS32	1	kg	10	10	10
CS33	1	kg	10	10	10
CS34	1	kg	10	10	10
CS35	1	kg	10	10	10
CS36	1	kg	10	10	10
CS37	1	kg	10	10	10
CS38	1	kg	10	10	10
CS39	1	kg	10	10	10
CS40	1	kg	10	10	10
CS41	1	kg	10	10	10
CS42	1	kg	10	10	10
CS43	1	kg	10	10	10
CS44	1	kg	10	10	10
CS45	1	kg	10	10	10
CS46	1	kg	10	10	10
CS47	1	kg	10	10	10
CS48	1	kg	10	10	10
CS49	1	kg	10	10	10
CS50	1	kg	10	10	10


CLASS	QTD	UNID	COMPR	DIAMETRO	TIPO
CS10	1	kg	10	10	10
CS11	1	kg	10	10	10
CS12	1	kg	10	10	10
CS13	1	kg	10	10	10
CS14	1	kg	10	10	10
CS15	1	kg	10	10	10
CS16	1	kg	10	10	10
CS17	1	kg	10	10	10
CS18	1	kg	10	10	10
CS19	1	kg	10	10	10
CS20	1	kg	10	10	10
CS21	1	kg	10	10	10
CS22	1	kg	10	10	10
CS23	1	kg	10	10	10
CS24	1	kg	10	10	10
CS25	1	kg	10	10	10
CS26	1	kg	10	10	10
CS27	1	kg	10	10	10
CS28	1	kg	10	10	10
CS29	1	kg	10	10	10
CS30	1	kg	10	10	10
CS31	1	kg	10	10	10
CS32	1	kg	10	10	10
CS33	1	kg	10	10	10
CS34	1	kg	10	10	10
CS35	1	kg	10	10	10
CS36	1	kg	10	10	10
CS37	1	kg	10	10	10
CS38	1	kg	10	10	10
CS39	1	kg	10	10	10
CS40	1	kg	10	10	10
CS41	1	kg	10	10	10
CS42	1	kg	10	10	10
CS43	1	kg	10	10	10
CS44	1	kg	10	10	10
CS45	1	kg	10	10	10
CS46	1	kg	10	10	10
CS47	1	kg	10	10	10
CS48	1	kg	10	10	10
CS49	1	kg	10	10	10
CS50	1	kg	10	10	10

Nome	Lado B (cm)	Lado H (cm)	R0/na (cm)	H1/H0 (cm)	qt
S1	80	100	10	30	100
S2	80	100	10	30	100
S3	80	100	10	30	100
S4	80	100	10	30	100

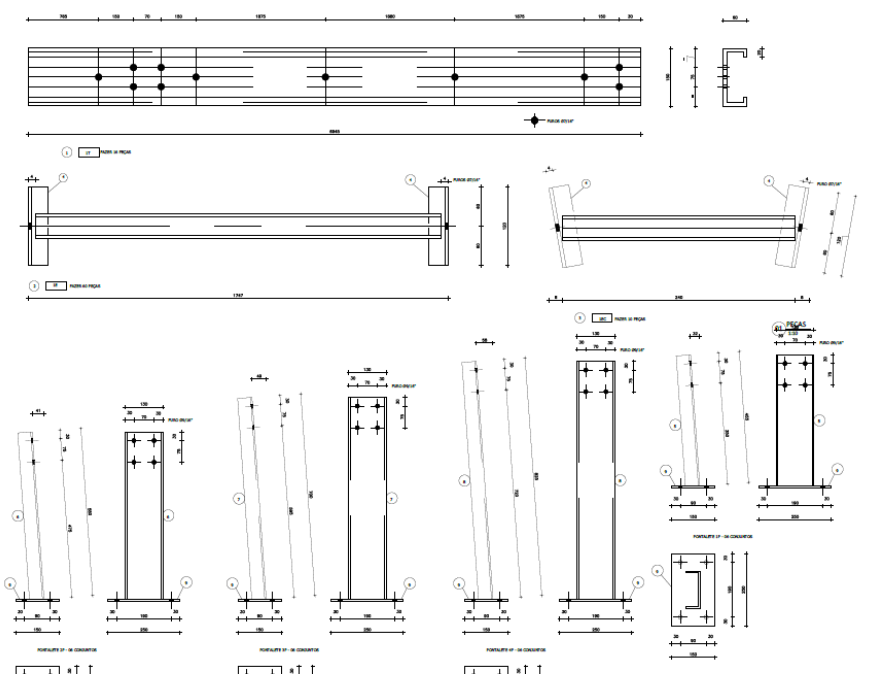




EDITAL Nº 5065
RDC PRESENCIAL CPL Nº. 031/2019
PROCESSO Nº P890381/2019

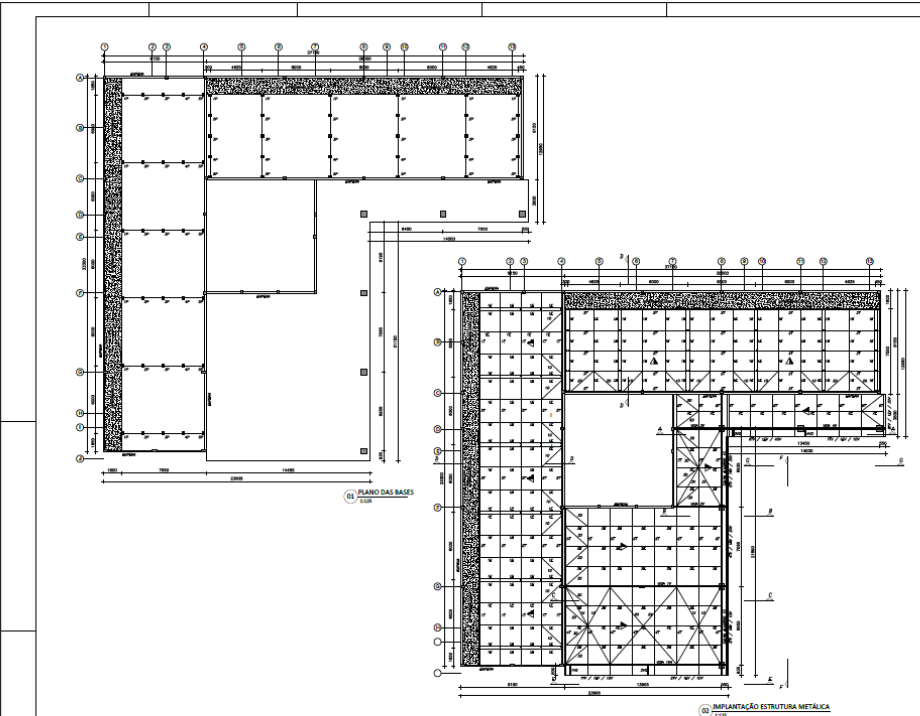


Administrative information including name (PAULA ROCHA LIMA PINHEIRO), registration number (283648037), and a table with columns for 'ITEM', 'QUANTIDADE', 'UNIDADE', 'VALOR UNITÁRIO', and 'VALOR TOTAL'. Includes the date 01/20.



Administrative information including name (PAULA ROCHA LIMA PINHEIRO), registration number (628364803), and a table with columns for 'ITEM', 'QUANTIDADE', 'UNIDADE', 'VALOR UNITÁRIO', and 'VALOR TOTAL'. Includes the date 02/20.

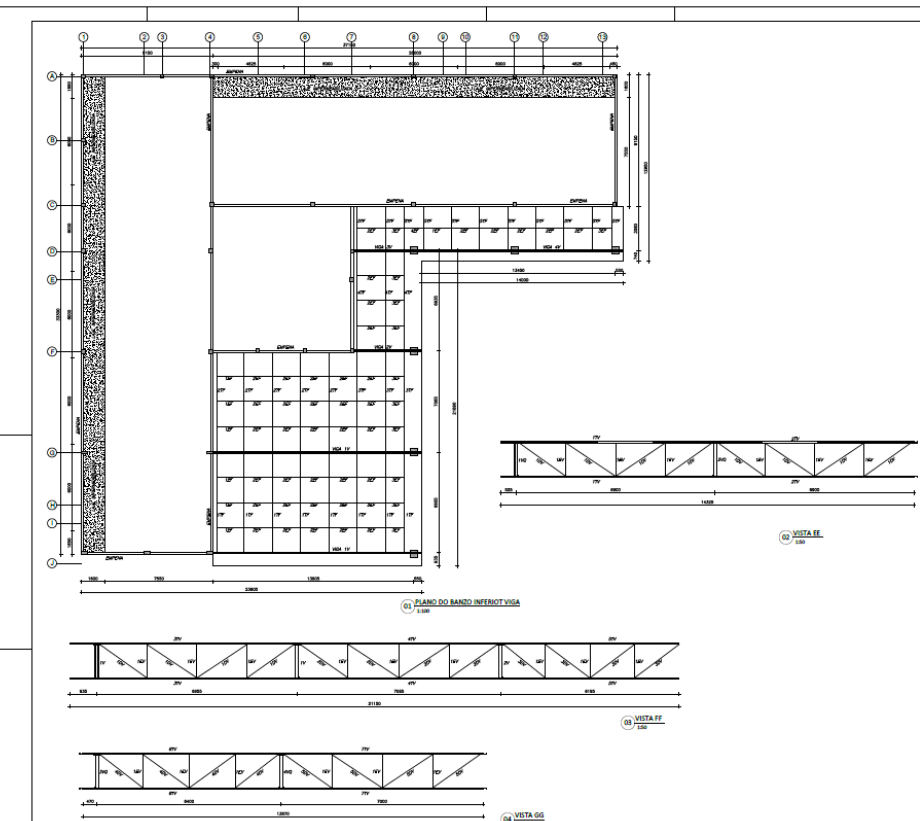
EDITAL Nº 5065
RDC PRESENCIAL CPL Nº. 031/2019
PROCESSO Nº P890381/2019



PAULA ROCHA LIMA PINHEIRO
Arquiteta de Registro nº 12507/2012
CREA/CE nº 03/0000000-0
RUA ROSÁRIO, 77 - CENTRO - ED. COMTE. VITAL ROLIM - SOBRELHOJA E TERRAÇO - CEP 60.055-090 - FORTALEZA - CE
2836480378

OBS:
1. Suportes das colunas devem ser soldados nos pilares.
2. Pintura aditiva para a estrutura metálica:
- Tinta de fundo (base) - espessura 80 µm base seca (cor cinza)
- Tinta intermediária: espessura 160 µm base seca (cor cinza)
- Tinta de acabamento (final) - espessura 80 µm base seca (cor verde)
3. Deverá ser executado jateamento de grau "Sa 2½" em todas as peças antes da pintura.
4. Deverá ser executado teste de micragem em todas as bases de pintura.
5. Deverá ser feita a raspagem e a pintura de marcação no piso de concreto.
6. Todas as medidas encontradas em milímetros, exceto quando especificado o contrário.

Fortaleza SECRETARIA MUNICIPAL DA INFRAESTRUTURA
SECRETARIA MUNICIPAL DA EDUCAÇÃO
ESCOLA DE ENSINO FUNDAMENTAL
PROF. JOSÉ DE FREITAS
ESCOLA DE ENSINO FUNDAMENTAL
PROF. JOSÉ DE FREITAS
03/20

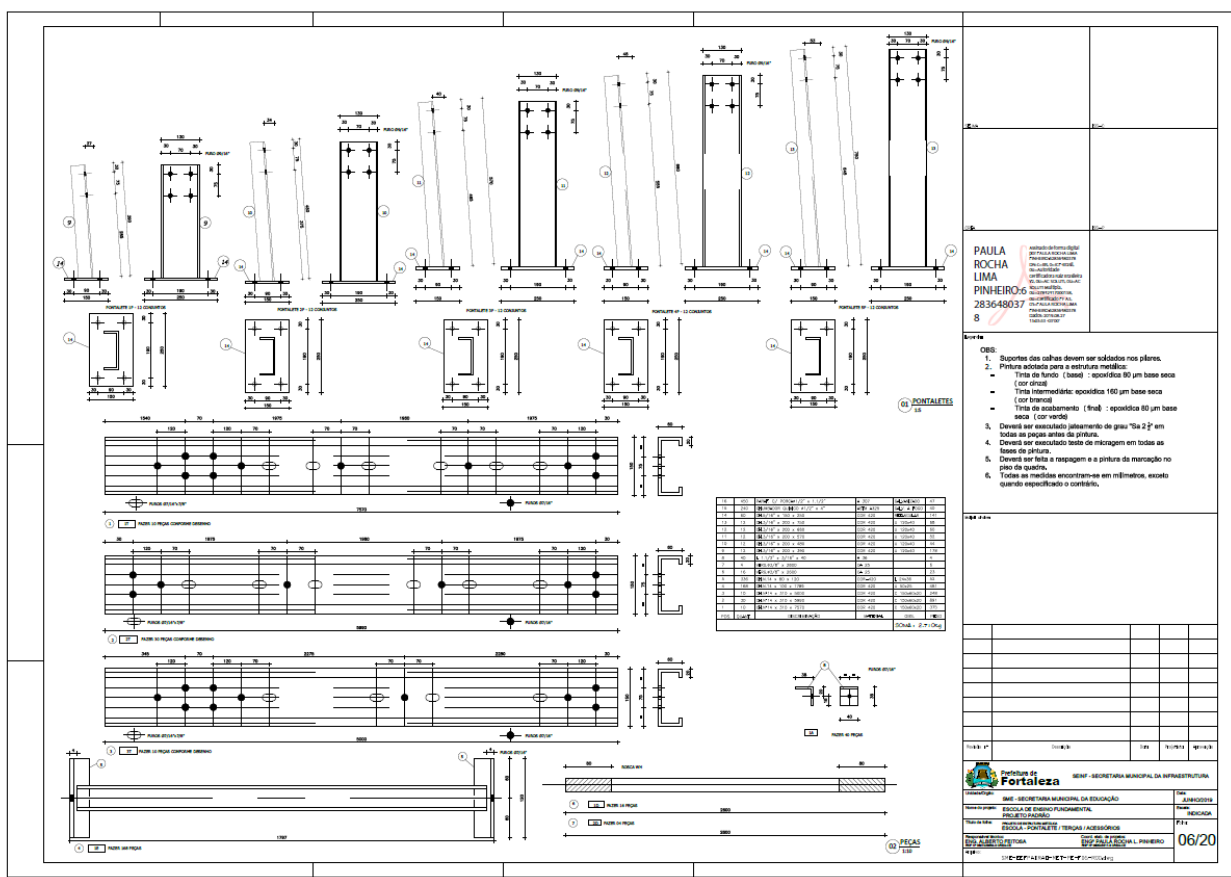
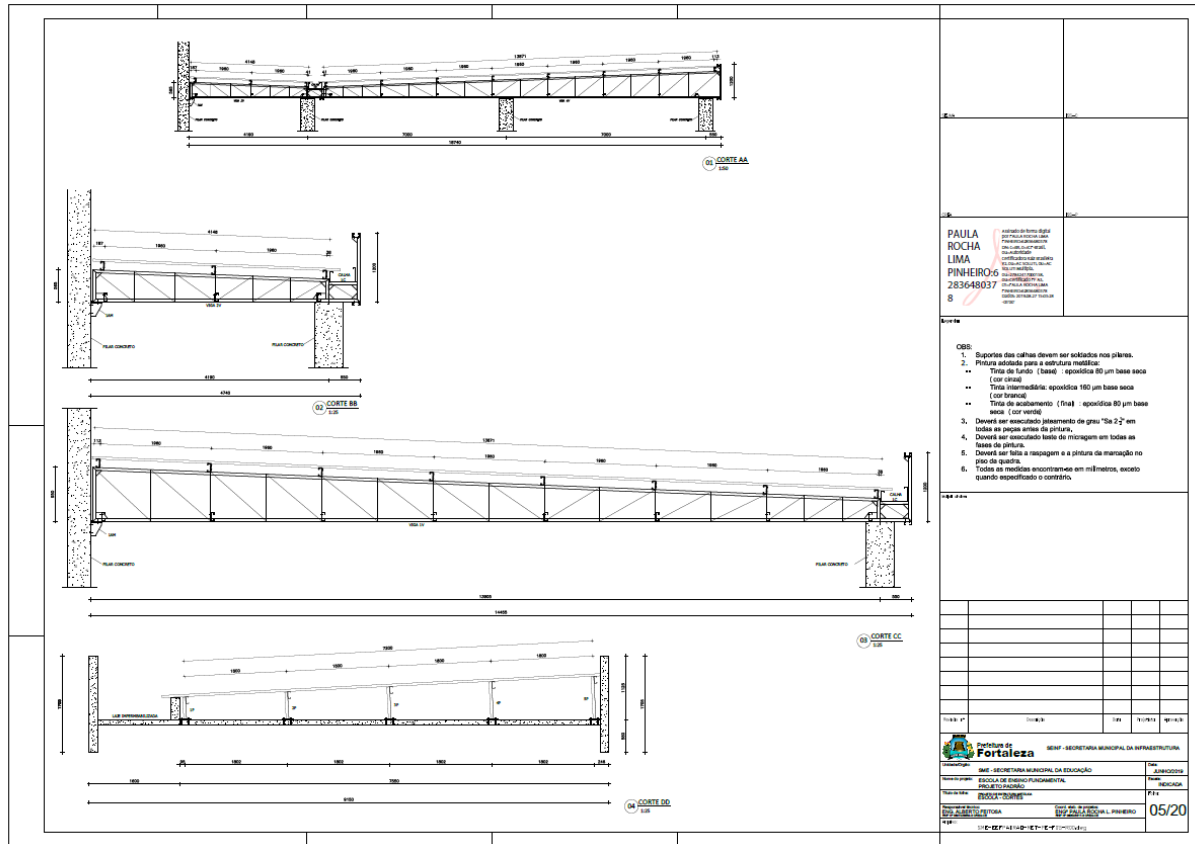


PAULA ROCHA LIMA PINHEIRO
Arquiteta de Registro nº 12507/2012
CREA/CE nº 03/0000000-0
RUA ROSÁRIO, 77 - CENTRO - ED. COMTE. VITAL ROLIM - SOBRELHOJA E TERRAÇO - CEP 60.055-090 - FORTALEZA - CE
2836480378

OBS:
1. Suportes das colunas devem ser soldados nos pilares.
2. Pintura aditiva para a estrutura metálica:
- Tinta de fundo (base) - espessura 80 µm base seca (cor cinza)
- Tinta intermediária: espessura 160 µm base seca (cor cinza)
- Tinta de acabamento (final) - espessura 80 µm base seca (cor verde)
3. Deverá ser executado jateamento de grau "Sa 2½" em todas as peças antes da pintura.
4. Deverá ser executado teste de micragem em todas as bases de pintura.
5. Deverá ser feita a raspagem e a pintura de marcação no piso de concreto.
6. Todas as medidas encontradas em milímetros, exceto quando especificado o contrário.

Fortaleza SECRETARIA MUNICIPAL DA INFRAESTRUTURA
SECRETARIA MUNICIPAL DA EDUCAÇÃO
ESCOLA DE ENSINO FUNDAMENTAL
PROF. JOSÉ DE FREITAS
ESCOLA DE ENSINO FUNDAMENTAL
PROF. JOSÉ DE FREITAS
04/20

EDITAL Nº 5065
RDC PRESENCIAL CPL Nº. 031/2019
PROCESSO Nº P890381/2019



EDITAL Nº 5065
RDC PRESENCIAL CPL Nº. 031/2019
PROCESSO Nº P890381/2019

FL. 372

Item	Descrição	Quantidade	Unidade	Preço	Total
1
2
3
4
5
6
7
8
9
10
11
12
13
14
15
16
17
18
19
20
21
22
23
24
25
26
27
28
29
30
31
32
33
34
35
36
37
38
39
40
41
42
43
44
45
46
47
48
49
50

PAULA ROCHA LIMA PINHEIRO-6
2836480378

OBIS:

1. Suportes das caixas devem ser esboçados nos planos.
2. Pintura esboçada para a estrutura metálica:
 - Tinta de fundo (base) - epoxidica 80 um base seca (cor cinza)
 - Tinta intermediária - epoxidica 160 um base seca (cor branco)
 - Tinta de acabamento (final) - epoxidica 80 um base seca (cor verde)
3. Deverá ser esboçado platamento de grau "Sa 2" em todos os pontos antes da pintura.
4. Deverá ser esboçado teste de mistura em todas as bases de pintura.
5. Deverá ser feita a raspaagem e a pintura de marcação no final da pintura.
6. Todas as medidas encontrarem-se em milímetros, exceto quando especificado o contrário.

07/20

PAULA ROCHA LIMA PINHEIRO-8
2836480378

OBIS:

1. Suportes das caixas devem ser esboçados nos planos.
2. Pintura esboçada para a estrutura metálica:
 - Tinta de fundo (base) - epoxidica 80 um base seca (cor cinza)
 - Tinta intermediária - epoxidica 160 um base seca (cor branco)
 - Tinta de acabamento (final) - epoxidica 80 um base seca (cor verde)
3. Deverá ser esboçado platamento de grau "Sa 2" em todos os pontos antes da pintura.
4. Deverá ser esboçado teste de mistura em todas as bases de pintura.
5. Deverá ser feita a raspaagem e a pintura de marcação no final da pintura.
6. Todas as medidas encontrarem-se em milímetros, exceto quando especificado o contrário.

08/20

EDITAL Nº 5065
RDC PRESENCIAL CPL Nº. 031/2019
PROCESSO Nº P890381/2019

PAULA ROCHA LIMA PINHEIRO
2836480378

NOTAS:

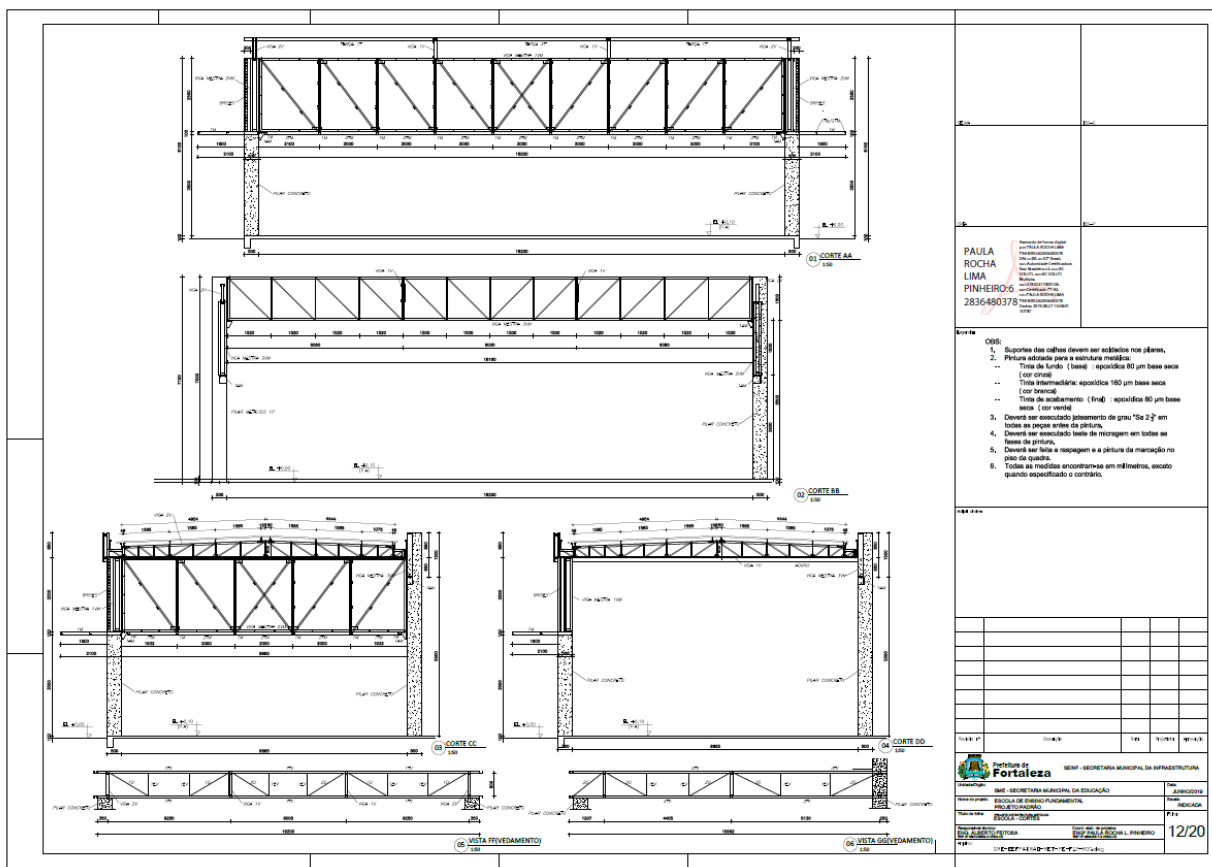
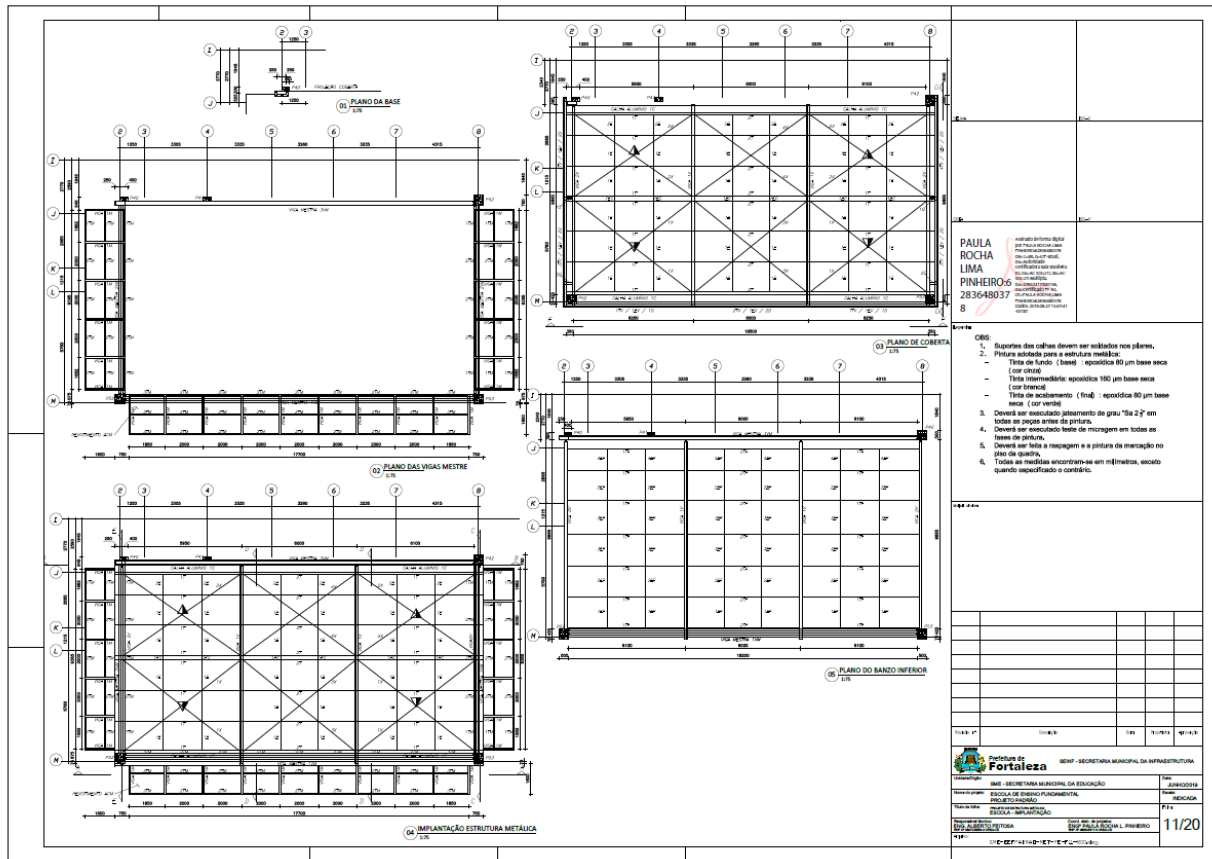
1. Suportes das calhas devem ser soldados nos pilares.
2. Pintura adequada para a estrutura metálica:
 - Tinta de fundo (base): epoxídica 60 µm base seca (cor branca)
 - Tinta intermediária: epoxídica 160 µm base seca (cor branca)
 - Tinta de acabamento (final): epoxídica 80 µm base seca (cor verde)
3. Deverá ser executado jateamento de grau "Sa 2 1/2" em todas as peças antes da pintura.
4. Deverá ser executado teste de micragem em todas as faixas de pintura.
5. Deverá ser feita a raspagem e a pintura de marcação no piso da quadra.
6. Todas as medidas encontram-se em milímetros, exceto quando especificado o contrário.
7. O fabricante deste projeto deverá, antes de iniciar a fabricação, conferir medidas em campo, quantitativos e pesos.

PAULA ROCHA LIMA PINHEIRO
2836480378

NOTAS:

1. Suportes das calhas devem ser soldados nos pilares.
2. Pintura adequada para a estrutura metálica:
 - Tinta de fundo (base): epoxídica 60 µm base seca (cor branca)
 - Tinta intermediária: epoxídica 160 µm base seca (cor branca)
 - Tinta de acabamento (final): epoxídica 80 µm base seca (cor verde)
3. Deverá ser executado jateamento de grau "Sa 2 1/2" em todas as peças antes da pintura.
4. Deverá ser executado teste de micragem em todas as faixas de pintura.
5. Deverá ser feita a raspagem e a pintura de marcação no piso da quadra.
6. Todas as medidas encontram-se em milímetros, exceto quando especificado o contrário.
7. O fabricante deste projeto deverá, antes de iniciar a fabricação, conferir medidas em campo, quantitativos e pesos.
8. Elemento E70184-8 - BOLDAS em todo contorno, usando fitas de solda com espessura de menor das chapas e serem unidas.

EDITAL Nº 5065
RDC PRESENCIAL CPL Nº. 031/2019
PROCESSO Nº P890381/2019





EDITAL Nº 5065
RDC PRESENCIAL CPL Nº. 031/2019
PROCESSO Nº P890381/2019

FL. 375

PAULA ROCHA LIMA PINHEIRO: 2836480378

OBS:

1. Sapatas das colunas devem ser sólidas nos pilares.
2. Pintura adequada para a estrutura metálica.
 - Tela de laticínios (base) - espessura 80 µm base seca (cor cinza)
 - Tela translúcida - espessura 100 µm base seca (cor branco)
 - Tela de alumínio (topo) - espessura 80 µm base seca (cor verde)
3. Diversos ser executado pavimento de grão "16 a 20" em todos as partes antes da pintura.
4. Diversos ser executado base de micragem em todas as bases de pintura.
5. Diversos ser feito e raspagem e a pintura de marcação no piso do quadro.
6. Todas as medidas encontrarem em milímetros, exceto quando especificado o contrário.

Item	Descrição	Quantidade	Medida	Unidade	Valor Unitário	Valor Total
001	Tela de laticínios (base) - espessura 80 µm base seca (cor cinza)					
002	Tela translúcida - espessura 100 µm base seca (cor branco)					
003	Tela de alumínio (topo) - espessura 80 µm base seca (cor verde)					
004	Diversos ser executado pavimento de grão "16 a 20" em todos as partes antes da pintura					
005	Diversos ser executado base de micragem em todas as bases de pintura					
006	Diversos ser feito e raspagem e a pintura de marcação no piso do quadro					

PAULA ROCHA LIMA PINHEIRO: 2836480378

OBS:

1. Sapatas das colunas devem ser sólidas nos pilares.
2. Pintura adequada para a estrutura metálica.
 - Tela de laticínios (base) - espessura 80 µm base seca (cor cinza)
 - Tela translúcida - espessura 100 µm base seca (cor branco)
 - Tela de alumínio (topo) - espessura 80 µm base seca (cor verde)
3. Diversos ser executado pavimento de grão "16 a 20" em todos as partes antes da pintura.
4. Diversos ser executado base de micragem em todas as bases de pintura.
5. Diversos ser feito e raspagem e a pintura de marcação no piso do quadro.
6. Todas as medidas encontrarem em milímetros, exceto quando especificado o contrário.

Item	Descrição	Quantidade	Medida	Unidade	Valor Unitário	Valor Total
001	Tela de laticínios (base) - espessura 80 µm base seca (cor cinza)					
002	Tela translúcida - espessura 100 µm base seca (cor branco)					
003	Tela de alumínio (topo) - espessura 80 µm base seca (cor verde)					
004	Diversos ser executado pavimento de grão "16 a 20" em todos as partes antes da pintura					
005	Diversos ser executado base de micragem em todas as bases de pintura					
006	Diversos ser feito e raspagem e a pintura de marcação no piso do quadro					

EDITAL Nº 5065
RDC PRESENCIAL CPL Nº. 031/2019
PROCESSO Nº P890381/2019

FL. 376

VIGA 19 FAZER O CONIL CONFORME DESENHO

VIGA 20 FAZER O CONIL CONFORME DESENHO

DETALHE X

CORTE AA

DETALHE Y

CORTE CC

CORTE DD

CORTE EE

Nº	QUANTIDADE	DESCRIÇÃO	UNIDADE	VALOR
1	1
2	1
3	1
4	1
5	1
6	1
7	1
8	1
9	1
10	1
11	1
12	1
13	1
14	1
15	1
16	1
17	1
18	1
19	1
20	1
21	1
22	1
23	1
24	1
25	1
26	1
27	1
28	1
29	1
30	1
31	1
32	1
33	1
34	1
35	1
36	1
37	1
38	1
39	1
40	1
41	1
42	1
43	1
44	1
45	1
46	1
47	1
48	1
49	1
50	1
51	1
52	1
53	1
54	1
55	1
56	1
57	1
58	1
59	1
60	1
61	1
62	1
63	1
64	1
65	1
66	1
67	1
68	1
69	1
70	1
71	1
72	1
73	1
74	1
75	1
76	1
77	1
78	1
79	1
80	1
81	1
82	1
83	1
84	1
85	1
86	1
87	1
88	1
89	1
90	1
91	1
92	1
93	1
94	1
95	1
96	1
97	1
98	1
99	1
100	1

APÓIO METÁLICO (I-AM)- ARMAR DE CONIL

QUADRO DE FORÇA (QF)

APÓIO METÁLICO (I-AM)- ARMAR DE CONIL

Nº	QUANTIDADE	DESCRIÇÃO	UNIDADE	VALOR
1	1
2	1
3	1
4	1
5	1
6	1
7	1
8	1
9	1
10	1
11	1
12	1
13	1
14	1
15	1
16	1
17	1
18	1
19	1
20	1
21	1
22	1
23	1
24	1
25	1
26	1
27	1
28	1
29	1
30	1
31	1
32	1
33	1
34	1
35	1
36	1
37	1
38	1
39	1
40	1
41	1
42	1
43	1
44	1
45	1
46	1
47	1
48	1
49	1
50	1
51	1
52	1
53	1
54	1
55	1
56	1
57	1
58	1
59	1
60	1
61	1
62	1
63	1
64	1
65	1
66	1
67	1
68	1
69	1
70	1
71	1
72	1
73	1
74	1
75	1
76	1
77	1
78	1
79	1
80	1
81	1
82	1
83	1
84	1
85	1
86	1
87	1
88	1
89	1
90	1
91	1
92	1
93	1
94	1
95	1
96	1
97	1
98	1
99	1
100	1

EDITAL Nº 5065
RDC PRESENCIAL CPL Nº. 031/2019
PROCESSO Nº P890381/2019

FL. 377

NOTAS IMPORTANTES:

- A EXECUÇÃO DA ESTRUTURA DEVERÁ OBEDECER AS PRESCRIÇÕES DA NBR 1186.
- O RESPECTIVO PROJETO ESTRUTURAL, SE COMPLEMENTAR COM PROJETO ARQUITETÔNICO E OS PROJETOS COMPLEMENTARES DEVENDO SER ANALISADAS TODAS AS INTERFERÊNCIAS ENTRE OS PROJETOS ANTES DO INÍCIO DA OBRA.
- COTAS E DIMENSÕES EM CENTÍMETROS
- FOLIO 25/PA
- RECORRIMENTO: LANAS 2,0 cm
VIGAS 2,5 cm
PILARES 2,5 cm
- RAIO (R) DE DOBRAMENTO PARA GANCHO
- TIPO DE ADMISSIBILIDADE DO SOLO = 1,0 kg/cm² (CONFIRMAR ATRAVÉS DE SONDAEM GEOTÉCNICA) ANÁLISE DE INTERFERÊNCIAS ENTRE OS VALORES ADOPTADOS OS VALORES EFETIVAMENTE EXISTENTES DEVE-SE CONSULTAR IMEDIATAMENTE O ENG. CALCULISTA DA ESTRUTURA.
- DEVERÁ SER ESCORVADA TODA E QUALQUER ESTRUTURA QUE FOR ENTERRADA VENCIA SER COROMETRADA COM A EXECUÇÃO DAS OBRAS DE FUNDAÇÕES, COMO EXEMPLO:
- REDES DE SERVAÇÕES VIZINHAS
- REDES DE ABASTECIMENTO
- REDES DE ACESSO
- ETC...
- DEVERÁ SER DADA ATENÇÃO ESPECIAL NO QUE SE REFERE AS CAUSAS DE FUNDADO QUANTO A PRESENÇA LOCALIZADA DE SOLOS DE BAIXA QUALIDADE (SOLOS ORGÂNICOS) , PRESENÇA DE FORMIGÃO, FAZES DE ARGILAS (MATERIAS ORGÂNICAS) ANTIQOS POÇOS E CACIMBAS E ATERROS MAL COMPACTADOS.
- TODO MATERIAL ESCORVADO DEVERÁ SER DEPOSITADO A UMA DISTÂNCIA MÍNIMA DE 50 CM DA BORDA ESCORVADA.
- O SOLO DEVERÁ SER ENERGIAMENTO AFLOADO ANTES DA EXECUÇÃO DAS FUNDAÇÕES E O REATERRO ESCORVADO COM SOLO CASANDO EM 50% , COMPACTADOS DE 20 EM 20 CM , DEVIANDO SER MEDICADOS CASO O SOLO CONTENHA TERRES ORGÂNICOS DEVE-SE TROCAR POR MATERIAL ARENOSO DE BOA QUALIDADE.
- MODIFICAÇÕES INVIAS SEÇÕES DAS PEÇAS OU VAS ARMADURAS E NA SITUAÇÃO DE CARREGAMENTO PREVISTA NO PROJETO ESTRUTURAL OU DE ARQUITETURA SÃO TERMINANTEMENTE PROIBIDAS SEM A PREVIA CONSULTA AO ENGENHEIRO CALCULISTA DA ESTRUTURA.
- A UTILIZAÇÃO DESSE PROJETO NO TODO OU EM PARTE EM OUTRA OBRA QUE NÃO A ESPECIFICADA ADARÁ SUBJETANDO OS RESPONSÁVEIS AS PENAS PREVISTAS NA LEGISLAÇÃO VIGENTE.

PAULA ROCHA LIMA PINHEIRO
 62836480
 378

OBJ:

1. Suportes das calhas devem ser soldados nos pilares.
2. Pintura isolante para a estrutura metálica:
 - Tinta de fundo (base) - epoxidica 80 em base seca (cor cinza)
 - Tinta intermediária epoxidica 160 em base seca (cor branco)
 - Tinta de acabamento (final) - epoxidica 80 em base seca (cor verde)
3. Diâmetro das ancoradas (passamento de grau) 10 a 2" em todas as peças antes da pintura.
4. Diâmetro dos fios a raspaçar a a pintura de marcação no piso da quadra.
5. Diâmetro das rebidas ancoradas nos muros, sendo quando especificado o contrário.
6. Todos as medidas encontradas em milímetros, sendo quando especificado o contrário.
7. E todo e qualquer projeto ou tipo de obra sem a confirmação de sondagem geotécnica feita no respectivo projeto e de documento (ART de cálculo estrutural) presente no canteiro.

Item nº	Quantidade	Unidade	Valor Unit	Valor Total
378	1	m ²	17,70	17,70

PAULA ROCHA LIMA PINHEIRO
 283648037
 8

OBJ:

1. Suportes das calhas devem ser soldados nos pilares.
2. Pintura isolante para a estrutura metálica:
 - Tinta de fundo (base) - epoxidica 80 em base seca (cor cinza)
 - Tinta intermediária epoxidica 160 em base seca (cor branco)
 - Tinta de acabamento (final) - epoxidica 80 em base seca (cor verde)
3. Diâmetro das ancoradas (passamento de grau) 10 a 2" em todas as peças antes da pintura.
4. Diâmetro dos fios a raspaçar a a pintura de marcação no piso da quadra.
5. Diâmetro das rebidas ancoradas nos muros, sendo quando especificado o contrário.
6. Todos as medidas encontradas em milímetros, sendo quando especificado o contrário.

Item nº	Quantidade	Unidade	Valor Unit	Valor Total
378	1	m ²	18,20	18,20

EDITAL Nº 5065
RDC PRESENCIAL CPL Nº. 031/2019
PROCESSO Nº P890381/2019

PAULA ROCHA LIMA PINHEIRO-5
283648037
8

NOTAS:
1. Suportes das cabes devem ser soldados nos pilares.
2. Peça extraída para a estrutura metálica:
- Tinta de fundo (base): epoxídica 80 µm base seca (cor cinza)
- Tinta intermediária: epoxídica 160 µm base seca (cor branco)
- Tinta de acabamento (final): epoxídica 80 µm base seca (cor verde)
3. Deve-se ser executado jateamento de grau "Sa 2 1/2" em todas as peças antes de pintar.
4. Deve-se ser executado teste de micragem em todas as fases de pintura.
5. Deve-se fazer a montagem e a prova de montagem no piso de concreto.
6. Todas as medidas encontram-se em milímetros, exceto quando especificado o contrário.
7. O fabricante deste projeto deverá, antes de iniciar a fabricação, conferir medidas em campo, quantitativas e geométricas.
8. Elemento E119A-G - SOLDAS em todo contorno, usando foles de solda com espessura de menor das chapas e serem unidas.
9. Dispositivos e montantes terão seus comprimentos ajustados na armação.

Quantidade	Descrição	Unidade	Valor
1	CHAPA DE AÇO SA 100 - 80x80x6	kg	1.200,00
1	CHAPA DE AÇO SA 100 - 80x80x8	kg	1.300,00
1	CHAPA DE AÇO SA 100 - 80x80x10	kg	1.400,00
1	CHAPA DE AÇO SA 100 - 80x80x12	kg	1.500,00
1	CHAPA DE AÇO SA 100 - 80x80x14	kg	1.600,00
1	CHAPA DE AÇO SA 100 - 80x80x16	kg	1.700,00
1	CHAPA DE AÇO SA 100 - 80x80x18	kg	1.800,00
1	CHAPA DE AÇO SA 100 - 80x80x20	kg	1.900,00
1	CHAPA DE AÇO SA 100 - 80x80x22	kg	2.000,00
1	CHAPA DE AÇO SA 100 - 80x80x24	kg	2.100,00
1	CHAPA DE AÇO SA 100 - 80x80x26	kg	2.200,00
1	CHAPA DE AÇO SA 100 - 80x80x28	kg	2.300,00
1	CHAPA DE AÇO SA 100 - 80x80x30	kg	2.400,00
1	CHAPA DE AÇO SA 100 - 80x80x32	kg	2.500,00
1	CHAPA DE AÇO SA 100 - 80x80x34	kg	2.600,00
1	CHAPA DE AÇO SA 100 - 80x80x36	kg	2.700,00
1	CHAPA DE AÇO SA 100 - 80x80x38	kg	2.800,00
1	CHAPA DE AÇO SA 100 - 80x80x40	kg	2.900,00
1	CHAPA DE AÇO SA 100 - 80x80x42	kg	3.000,00
1	CHAPA DE AÇO SA 100 - 80x80x44	kg	3.100,00
1	CHAPA DE AÇO SA 100 - 80x80x46	kg	3.200,00
1	CHAPA DE AÇO SA 100 - 80x80x48	kg	3.300,00
1	CHAPA DE AÇO SA 100 - 80x80x50	kg	3.400,00
1	CHAPA DE AÇO SA 100 - 80x80x52	kg	3.500,00
1	CHAPA DE AÇO SA 100 - 80x80x54	kg	3.600,00
1	CHAPA DE AÇO SA 100 - 80x80x56	kg	3.700,00
1	CHAPA DE AÇO SA 100 - 80x80x58	kg	3.800,00
1	CHAPA DE AÇO SA 100 - 80x80x60	kg	3.900,00
1	CHAPA DE AÇO SA 100 - 80x80x62	kg	4.000,00
1	CHAPA DE AÇO SA 100 - 80x80x64	kg	4.100,00
1	CHAPA DE AÇO SA 100 - 80x80x66	kg	4.200,00
1	CHAPA DE AÇO SA 100 - 80x80x68	kg	4.300,00
1	CHAPA DE AÇO SA 100 - 80x80x70	kg	4.400,00
1	CHAPA DE AÇO SA 100 - 80x80x72	kg	4.500,00
1	CHAPA DE AÇO SA 100 - 80x80x74	kg	4.600,00
1	CHAPA DE AÇO SA 100 - 80x80x76	kg	4.700,00
1	CHAPA DE AÇO SA 100 - 80x80x78	kg	4.800,00
1	CHAPA DE AÇO SA 100 - 80x80x80	kg	4.900,00
1	CHAPA DE AÇO SA 100 - 80x80x82	kg	5.000,00
1	CHAPA DE AÇO SA 100 - 80x80x84	kg	5.100,00
1	CHAPA DE AÇO SA 100 - 80x80x86	kg	5.200,00
1	CHAPA DE AÇO SA 100 - 80x80x88	kg	5.300,00
1	CHAPA DE AÇO SA 100 - 80x80x90	kg	5.400,00
1	CHAPA DE AÇO SA 100 - 80x80x92	kg	5.500,00
1	CHAPA DE AÇO SA 100 - 80x80x94	kg	5.600,00
1	CHAPA DE AÇO SA 100 - 80x80x96	kg	5.700,00
1	CHAPA DE AÇO SA 100 - 80x80x98	kg	5.800,00
1	CHAPA DE AÇO SA 100 - 80x80x100	kg	5.900,00
1	CHAPA DE AÇO SA 100 - 80x80x102	kg	6.000,00
1	CHAPA DE AÇO SA 100 - 80x80x104	kg	6.100,00
1	CHAPA DE AÇO SA 100 - 80x80x106	kg	6.200,00
1	CHAPA DE AÇO SA 100 - 80x80x108	kg	6.300,00
1	CHAPA DE AÇO SA 100 - 80x80x110	kg	6.400,00
1	CHAPA DE AÇO SA 100 - 80x80x112	kg	6.500,00
1	CHAPA DE AÇO SA 100 - 80x80x114	kg	6.600,00
1	CHAPA DE AÇO SA 100 - 80x80x116	kg	6.700,00
1	CHAPA DE AÇO SA 100 - 80x80x118	kg	6.800,00
1	CHAPA DE AÇO SA 100 - 80x80x120	kg	6.900,00
1	CHAPA DE AÇO SA 100 - 80x80x122	kg	7.000,00
1	CHAPA DE AÇO SA 100 - 80x80x124	kg	7.100,00
1	CHAPA DE AÇO SA 100 - 80x80x126	kg	7.200,00
1	CHAPA DE AÇO SA 100 - 80x80x128	kg	7.300,00
1	CHAPA DE AÇO SA 100 - 80x80x130	kg	7.400,00
1	CHAPA DE AÇO SA 100 - 80x80x132	kg	7.500,00
1	CHAPA DE AÇO SA 100 - 80x80x134	kg	7.600,00
1	CHAPA DE AÇO SA 100 - 80x80x136	kg	7.700,00
1	CHAPA DE AÇO SA 100 - 80x80x138	kg	7.800,00
1	CHAPA DE AÇO SA 100 - 80x80x140	kg	7.900,00
1	CHAPA DE AÇO SA 100 - 80x80x142	kg	8.000,00
1	CHAPA DE AÇO SA 100 - 80x80x144	kg	8.100,00
1	CHAPA DE AÇO SA 100 - 80x80x146	kg	8.200,00
1	CHAPA DE AÇO SA 100 - 80x80x148	kg	8.300,00
1	CHAPA DE AÇO SA 100 - 80x80x150	kg	8.400,00
1	CHAPA DE AÇO SA 100 - 80x80x152	kg	8.500,00
1	CHAPA DE AÇO SA 100 - 80x80x154	kg	8.600,00
1	CHAPA DE AÇO SA 100 - 80x80x156	kg	8.700,00
1	CHAPA DE AÇO SA 100 - 80x80x158	kg	8.800,00
1	CHAPA DE AÇO SA 100 - 80x80x160	kg	8.900,00
1	CHAPA DE AÇO SA 100 - 80x80x162	kg	9.000,00
1	CHAPA DE AÇO SA 100 - 80x80x164	kg	9.100,00
1	CHAPA DE AÇO SA 100 - 80x80x166	kg	9.200,00
1	CHAPA DE AÇO SA 100 - 80x80x168	kg	9.300,00
1	CHAPA DE AÇO SA 100 - 80x80x170	kg	9.400,00
1	CHAPA DE AÇO SA 100 - 80x80x172	kg	9.500,00
1	CHAPA DE AÇO SA 100 - 80x80x174	kg	9.600,00
1	CHAPA DE AÇO SA 100 - 80x80x176	kg	9.700,00
1	CHAPA DE AÇO SA 100 - 80x80x178	kg	9.800,00
1	CHAPA DE AÇO SA 100 - 80x80x180	kg	9.900,00
1	CHAPA DE AÇO SA 100 - 80x80x182	kg	10.000,00
1	CHAPA DE AÇO SA 100 - 80x80x184	kg	10.100,00
1	CHAPA DE AÇO SA 100 - 80x80x186	kg	10.200,00
1	CHAPA DE AÇO SA 100 - 80x80x188	kg	10.300,00
1	CHAPA DE AÇO SA 100 - 80x80x190	kg	10.400,00
1	CHAPA DE AÇO SA 100 - 80x80x192	kg	10.500,00
1	CHAPA DE AÇO SA 100 - 80x80x194	kg	10.600,00
1	CHAPA DE AÇO SA 100 - 80x80x196	kg	10.700,00
1	CHAPA DE AÇO SA 100 - 80x80x198	kg	10.800,00
1	CHAPA DE AÇO SA 100 - 80x80x200	kg	10.900,00
1	CHAPA DE AÇO SA 100 - 80x80x202	kg	11.000,00
1	CHAPA DE AÇO SA 100 - 80x80x204	kg	11.100,00
1	CHAPA DE AÇO SA 100 - 80x80x206	kg	11.200,00
1	CHAPA DE AÇO SA 100 - 80x80x208	kg	11.300,00
1	CHAPA DE AÇO SA 100 - 80x80x210	kg	11.400,00
1	CHAPA DE AÇO SA 100 - 80x80x212	kg	11.500,00
1	CHAPA DE AÇO SA 100 - 80x80x214	kg	11.600,00
1	CHAPA DE AÇO SA 100 - 80x80x216	kg	11.700,00
1	CHAPA DE AÇO SA 100 - 80x80x218	kg	11.800,00
1	CHAPA DE AÇO SA 100 - 80x80x220	kg	11.900,00
1	CHAPA DE AÇO SA 100 - 80x80x222	kg	12.000,00
1	CHAPA DE AÇO SA 100 - 80x80x224	kg	12.100,00
1	CHAPA DE AÇO SA 100 - 80x80x226	kg	12.200,00
1	CHAPA DE AÇO SA 100 - 80x80x228	kg	12.300,00
1	CHAPA DE AÇO SA 100 - 80x80x230	kg	12.400,00
1	CHAPA DE AÇO SA 100 - 80x80x232	kg	12.500,00
1	CHAPA DE AÇO SA 100 - 80x80x234	kg	12.600,00
1	CHAPA DE AÇO SA 100 - 80x80x236	kg	12.700,00
1	CHAPA DE AÇO SA 100 - 80x80x238	kg	12.800,00
1	CHAPA DE AÇO SA 100 - 80x80x240	kg	12.900,00
1	CHAPA DE AÇO SA 100 - 80x80x242	kg	13.000,00
1	CHAPA DE AÇO SA 100 - 80x80x244	kg	13.100,00
1	CHAPA DE AÇO SA 100 - 80x80x246	kg	13.200,00
1	CHAPA DE AÇO SA 100 - 80x80x248	kg	13.300,00
1	CHAPA DE AÇO SA 100 - 80x80x250	kg	13.400,00
1	CHAPA DE AÇO SA 100 - 80x80x252	kg	13.500,00
1	CHAPA DE AÇO SA 100 - 80x80x254	kg	13.600,00
1	CHAPA DE AÇO SA 100 - 80x80x256	kg	13.700,00
1	CHAPA DE AÇO SA 100 - 80x80x258	kg	13.800,00
1	CHAPA DE AÇO SA 100 - 80x80x260	kg	13.900,00
1	CHAPA DE AÇO SA 100 - 80x80x262	kg	14.000,00
1	CHAPA DE AÇO SA 100 - 80x80x264	kg	14.100,00
1	CHAPA DE AÇO SA 100 - 80x80x266	kg	14.200,00
1	CHAPA DE AÇO SA 100 - 80x80x268	kg	14.300,00
1	CHAPA DE AÇO SA 100 - 80x80x270	kg	14.400,00
1	CHAPA DE AÇO SA 100 - 80x80x272	kg	14.500,00
1	CHAPA DE AÇO SA 100 - 80x80x274	kg	14.600,00
1	CHAPA DE AÇO SA 100 - 80x80x276	kg	14.700,00
1	CHAPA DE AÇO SA 100 - 80x80x278	kg	14.800,00
1	CHAPA DE AÇO SA 100 - 80x80x280	kg	14.900,00
1	CHAPA DE AÇO SA 100 - 80x80x282	kg	15.000,00
1	CHAPA DE AÇO SA 100 - 80x80x284	kg	15.100,00
1	CHAPA DE AÇO SA 100 - 80x80x286	kg	15.200,00
1	CHAPA DE AÇO SA 100 - 80x80x288	kg	15.300,00
1	CHAPA DE AÇO SA 100 - 80x80x290	kg	15.400,00
1	CHAPA DE AÇO SA 100 - 80x80x292	kg	15.500,00
1	CHAPA DE AÇO SA 100 - 80x80x294	kg	15.600,00
1	CHAPA DE AÇO SA 100 - 80x80x296	kg	15.700,00
1	CHAPA DE AÇO SA 100 - 80x80x298	kg	15.800,00
1	CHAPA DE AÇO SA 100 - 80x80x300	kg	15.900,00

PAULA ROCHA LIMA PINHEIRO-5
283648037

NOTAS:
1. Suportes das cabes devem ser soldados nos pilares.
2. Peça extraída para a estrutura metálica:
- Tinta de fundo (base): epoxídica 80 µm base seca (cor cinza)
- Tinta intermediária: epoxídica 160 µm base seca (cor branco)
- Tinta de acabamento (final): epoxídica 80 µm base seca (cor verde)
3. Deve-se ser executado jateamento de grau "Sa 2 1/2" em todas as peças antes de pintar.
4. Deve-se ser executado teste de micragem em todas as fases de pintura.
5. Deve-se fazer a montagem e a prova de montagem no piso de concreto.
6. Todas as medidas encontram-se em milímetros, exceto quando especificado o contrário.
7. Elemento E119A-G - SOLDAS em todo contorno, usando foles de solda com espessura de menor das chapas e serem unidas.

Quantidade	Descrição	Unidade	Valor
1	CHAPA DE AÇO SA 100 - 80x80x6	kg	1.200,00
1	CHAPA DE AÇO SA 100 - 80x80x8	kg	1.300,00
1	CHAPA DE AÇO SA 100 - 80x80x10	kg	1.400,00
1	CHAPA DE AÇO SA 100 - 80x80x12	kg	1.500,00
1	CHAPA DE AÇO SA 100 - 80x80x14	kg	1.600,00
1	CHAPA DE AÇO SA 100 - 80x80x16	kg	1.700,00
1	CHAPA DE AÇO SA 100 - 80x80x18	kg	1.800,00
1	CHAPA DE AÇO SA 100 - 80x80x20	kg	1.900,00
1	CHAPA DE AÇO SA 100 - 80x80x22	kg	2.000,00
1	CHAPA DE AÇO SA 100 - 80x80x24	kg	2.100,00
1	CHAPA DE AÇO SA 100 - 80x80x26	kg	2.200,00
1	CHAPA DE AÇO SA 100 - 80x80x28	kg	2.300,00
1	CHAPA DE AÇO SA 100 - 80x80x30	kg	2.400,00
1	CHAPA DE AÇO SA 100 - 80x80x32	kg	2.500,00
1	CHAPA DE AÇO SA 100 - 80x80x34	kg	2.600,00
1	CHAPA DE AÇO SA 100 - 80x80x36	kg	2.700,00
1	CHAPA DE AÇO SA 100 - 80x80x38	kg	2.800,00
1	CHAPA DE AÇO SA 100 - 80x80x40	kg	2.900,00
1	CHAPA DE AÇO SA 100 - 80x80x42	kg	3.000,00
1	CHAPA DE AÇO SA 100 - 80x80x44	kg	3.100,00
1	CHAPA DE AÇO SA 100 - 80x80x46	kg	3.200,00
1	CHAPA DE AÇO SA 100 - 80x80x48	kg	3.300,00
1	CHAPA DE AÇO SA 100 - 80x80x50	kg	3.400,00
1	CHAPA DE AÇO SA 100 - 80x80x52	kg	3.500,00
1	CHAPA DE AÇO SA 100 - 80x80x54	kg	3.600,00
1	CHAPA DE AÇO SA 100 - 80x80x56	kg	3.700,00
1	CHAPA DE AÇO SA 100 - 80x80x58	kg	3.800,00
1	CHAPA DE AÇO SA 100 - 80x80x60	kg	3.900,00
1	CHAPA DE AÇO SA 100 - 80x80x62	kg	4.000,00
1	CHAPA DE AÇO SA 100 - 80x80x64	kg	4.100,00
1	CHAPA DE AÇO SA 100 - 80x80x66	kg	4.200,00
1	CHAPA DE AÇO SA 100 - 80x80x68	kg	4.300,00
1	CHAPA DE AÇO SA 100 - 80x80x70	kg	4.400,00
1	CHAPA DE AÇO SA 100 - 80x80x72	kg	4.500,00
1	CHAPA DE AÇO SA 100 - 80x80x74	kg	4.600,00
1	CHAPA DE AÇO SA 100 - 80x80x76	kg	4.700,00
1	CHAPA DE AÇO SA 100 - 80x80x78	kg	4.800,00
1	CHAPA DE AÇO SA 100 - 80x80x80	kg	4.900,00
1	CHAPA DE AÇO SA 100 - 80x80x82	kg	5.000,00
1	CHAPA DE AÇO SA 100 - 80x80x84	kg	5.100,00
1	CHAPA DE AÇO SA 100 - 80x80x86	kg	5.200,00
1	CHAPA DE AÇO SA 100 - 80x80x88	kg	5.300,00
1	CHAPA DE AÇO SA 100 - 80x80x90	kg	5.400,00
1	CHAPA DE AÇO SA 100 - 80x80x92	kg	5.500,00
1	CHAPA DE AÇO SA 100 - 80x80x94	kg	5.600,00
1	CHAPA DE AÇO SA 100 - 80x80x96	kg	5.700,00
1	CHAPA DE AÇO SA 100 - 80x80x98	kg	5.800,00
1	CHAPA DE AÇO SA 100 - 80x80x100	kg	5.900,00
1	CHAPA DE AÇO SA 100 - 80x80x102	kg	6.000,00
1	CHAPA DE AÇO SA 100 - 80x80x104	kg	6.100,00
1	CHAPA DE AÇO SA 100 - 80x80x106	kg	6.200,00
1	CHAPA DE AÇO SA 100 - 80x80x108	kg	6.300,00
1	CHAPA DE AÇO SA 100 - 80x80x110	kg	6.400,00
1	CHAPA DE AÇO SA 100 - 80x80x112	kg	6.500,00
1	CHAPA DE AÇO SA 100 - 80x80x114	kg	6.600,00
1	CHAPA DE AÇO SA 100 - 80x80x116	kg	6.700,00
1	CHAPA DE AÇO SA 100 - 80x80x118	kg	6.800,00
1	CHAPA DE AÇO SA 100 - 80x80x120	kg	6.900,00
1	CHAPA DE AÇO SA 100 - 80x80x122	kg	7.000,00
1	CH		

EDITAL Nº 5065
RDC PRESENCIAL CPL Nº. 031/2019
PROCESSO Nº P890381/2019

FL. 379

PLANTA SADA
L1
L2=25cm

CORTE AA
CORTE BB

LAGE DE FUNDO
LAGE DE TAMPA
LAGE DE APOIO
LAGE DE ACESSO

Item	Descrição	Quantidade	Unidade	Valor Unitário	Valor Total
1
2
3
4
5
6
7
8
9
10

PAULA ROCHA LIMA PINHEIRO 62 836480378

SECRETARIA MUNICIPAL DA EDUCAÇÃO
SECRETARIA MUNICIPAL DE EDUCAÇÃO
PROJETO PADRÃO
ESTRUTURA LAJE

01/02

PLANTA SADA

CORTE AA

PAREDES D1 e D2
PAREDES P12 e P4

Item	Descrição	Quantidade	Unidade	Valor Unitário	Valor Total
1
2
3
4
5
6
7
8
9
10

PAULA ROCHA LIMA PINHEIRO 62 836480378

SECRETARIA MUNICIPAL DA EDUCAÇÃO
SECRETARIA MUNICIPAL DE EDUCAÇÃO
PROJETO PADRÃO
ESTRUTURA PAREDES

02/02

EDITAL Nº 5065
RDC PRESENCIAL CPL Nº. 031/2019
PROCESSO Nº P890381/2019

FL. 380

ANEXO XIX ESPECIFICAÇÕES TÉCNICAS

Estas especificações têm por objetivo estabelecer e determinar condições de serviços e tipos de materiais a serem empregadas por ocasião da obra de CONSTRUÇÃO DA ESCOLA DE ENSINO FUNDAMENTAL NO MUNICÍPIO DE FORTALEZA-CE.

1. ENCARGOS:

A empreiteira se obriga a saber das responsabilidades legais e vigentes e prestar assistência técnica- administrativa e financeira necessária, a fim de imprimir andamento conveniente às obras e serviços.

2. DISPOSIÇÕES GERAIS:

Os serviços a serem executados obedecerão rigorosamente aos detalhes dos projetos e recomendações desta especificação, bem como aquelas normas e recomendações estabelecidas pela Associação Brasileira de Normas Técnicas – ABNT, pelo Caderno de Encargos do órgão fiscalizador, salvo referência em contrário, e ainda às normas das concessionárias de serviços públicos locais, tais como: ENEL, OI E CAGECE.

Serão fornecidos todos os projetos e detalhes necessários à execução total dos serviços.

Todo material a ser empregado na obra deverá ser comprovadamente de primeira qualidade e primeiro uso, sendo respeitadas as especificações e recomendações dos fabricantes, neles contidas.

Para que todo e qualquer “similar” possa ser utilizado, o construtor deverá consultar à fiscalização, por escrito, sendo a posição da fiscalização oficializada também por escrito.

Obrigatoriamente, toda a mão de obra destinada à execução dos serviços, deverá ser comprovadamente bem qualificada.

A construtora manterá um livro, “Diário de Ocorrências”, onde serão efetuados os registros diários por parte da fiscalização e do engenheiro residente, representante da construtora de todas as ocorrências e eventos que possam caracterizar o andamento dos trabalhos.

Qualquer discrepância entre estas especificações, orçamentos, projetos e contratos, será resolvida pela Fiscalização, através da Diretoria Técnica de Edificações. No entanto torna-se enfático dizer que a concepção total na execução da obra, é prevalecida pelas informações contidas nos projetos fornecidos, e em seguida é que vem os demais documentos do processo licitatório.

Para que todo e qualquer “similar” possa ser utilizado, o construtor deverá consultar a fiscalização por escrito sobre a possibilidade efetuar a substituição, que em caso positivo dará a resposta também por escrito.

Compete ao licitante a verificação “in loco” antes da licitação, das condições de execução dos serviços, tais como: acesso, dimensionamento do canteiro, conhecimento pleno de todos os ambientes onde correrão os serviços, planejamento da execução dos serviços e outros.

O julgamento da qualidade dos serviços e materiais é de competência exclusiva da comissão de fiscalização da referida obra.

EDITAL Nº 5065
RDC PRESENCIAL CPL Nº. 031/2019
PROCESSO Nº P890381/2019

FL. 381

3. DESPESAS:

As despesas referentes às instalações provisórias da obra, tais como: água, luz, esgoto, telefone, etc., inclusive o seu cancelamento e substituição, ficarão a cargo do construtor.

Todas as despesas referentes aos serviços, mão de obra, materiais, licença, multas, danos ao patrimônio público ou de terceiros, enfim, taxas de quaisquer naturezas, federais, estaduais e municipais, ficarão a cargo da construtora, bem como prêmios de seguros quaisquer.

4. ADMINISTRAÇÃO DA OBRA:

A administração do canteiro e a direção geral da execução da obra ficarão a cargo do engenheiro residente e do construtor, com o auxílio do mestre geral, todos em regime de tempo integral.

5. INSTALAÇÃO DA OBRA:

Ficarão a cargo do construtor todas as instalações provisórias que deverão constar de: escritório para abrigar os setores da administração da obra, vestiário para os operários da obra, bem como equipamentos e ferramentas que permitam a perfeita execução dos serviços no prazo previsto no cronograma físico. O canteiro deverá estar permanentemente limpo e com a remoção de todo o entulho decorrente da limpeza da obra.

A placa indicativa, medindo 3,00m x 4,00m de área informativa, será confeccionada chapa de aço galvanizado, com dizeres e desenhos a serem fornecidos pela fiscalização e será colocada no início dos serviços da obra. Deverão ser observadas as exigências do CREA/CE no que diz respeito à colocação das placas, indicando os nomes e atribuições dos respectivos técnicos pela execução da obra e autores dos projetos.

Será vedada a fixação de outras placas alheias à obra: anúncios ou propaganda de quaisquer naturezas. Se isto ocorrer por ação de terceiros, o construtor obriga-se a retirá-los.

Caberá ao construtor o cumprimento das normas de regulamentação contidas na NR-18 da legislação em vigor, condições e Meio Ambiente do Trabalho na Indústria da Construção Civil. No que diz respeito ao emprego de equipamentos de segurança dos operários e sistemas de proteção das máquinas instaladas no canteiro de obras, deverão ser utilizados capacetes, cinto de segurança, luvas máscaras, etc., quando necessários como elementos de proteção dos operários. As máquinas deverão conter dispositivos de proteção, tais como: chaves apropriadas, disjuntores, fusíveis, etc.

Ficará sob responsabilidade do construtor, quaisquer demolição e reconstrução dos serviços que a fiscalização julgue como imperfeitos.

NOTA:

Todos os trabalhos que serão desenvolvidos na obra deverão ser contemplados com as disposições contidas na NR – 18: Condições de Trabalho e Meio Ambiente da Construção Civil. Além da elaboração de um PCMAT (Programa de Condições e Meio Ambiente de Trabalho).

EDITAL Nº 5065
RDC PRESENCIAL CPL Nº. 031/2019
PROCESSO Nº P890381/2019

FL. 382

6. SERVIÇOS PRELIMINARES:

6.1. RETIRADA DA CAMADA VEGETAL

Deverão ser executadas raspagem e limpeza mecânica do terreno nas áreas a serem construídas com retirada do material em caminhão caçamba. Este corte não poderá exceder a 20 cm.

Os serviços de roçado e destocamento serão executados de modo a não deixar raízes ou tocos de árvores que possam acarretar prejuízos aos trabalhos ou a própria obra.

6.2. CORTE E ATERRO COMPACTADO:

Todo material proveniente do corte poderá ser utilizado para aterro se este estiver isento de materiais orgânicos.

O aterro deverá ser executado em camadas sucessivas, de altura máxima de 20cm, copiosamente molhadas e energeticamente compactadas, de modo a evitar o aparecimento de fendas, trincas e desníveis, por recalque diferencial das camadas aterradas. O controle tecnológico da execução de aterros será procedido de acordo com a NBR 5681/80, devendo-se obter 95% de grau de compactação.

6.3. EXECUÇÃO DO CANTEIRO:

Executar um canteiro de obras com área igual a 90,0m² com cobertura em fibrocimento, piso cimentado, execução de Refeitório e Vestiários. Incluindo as instalações prediais deixando-as em perfeita condição de uso.

6.4. ANDAIMES:

Para a instalação e utilização dos andaimes deverão ser obedecidas as disposições constantes dos seguintes documentos:

NR-18: "Condições e meio ambiente de trabalho da indústria da construção"

NBR 7678/1983: Segurança da execução de obras e serviços de construção

NBR 6494/1990: Segurança nos andaimes.

Os andaimes serão construídos ou montados sempre que for necessário executar trabalhos em lugares elevados, onde eles não possam ser executados com segurança, a partir do piso da edificação e cujo tempo de duração – ou tipo de atividade – não justifique o uso de escadas.

Os materiais usados na construção de andaimes serão de boa qualidade, não sendo permitido o uso de peças de madeira – ou metal – que apresentem sinais de deterioração, rachaduras, nós ou quaisquer outros defeitos que possam comprometer sua resistência.

Durante a construção de andaimes, não será permitida, no local, a presença de pessoas estranhas ao serviço.

6.5. MOVIMENTAÇÃO DE TERRA:

A seguinte especificação refere-se à execução de aterro no terreno da edificação deixando-a no nível previsto no projeto de arquitetura e escavação, apiloamento e reaterro apilado de valas para a execução de estruturas e instalações.

O aterro deverá ser executado em camadas sucessivas, de altura máxima de 20 cm copiosamente molhadas e energeticamente compactadas, de modo a evitar o aparecimento de fendas, trincas e desníveis.

EDITAL Nº 5065
RDC PRESENCIAL CPL Nº. 031/2019
PROCESSO Nº P890381/2019

FL. 383

7. ESTRUTURA E FUNDAÇÃO:

A seguinte especificação se refere a todos os elementos estruturais que serão executados na obra de construção da escola de ensino fundamental em Fortaleza-Ce.

Os serviços serão executados em estrita observância às disposições do projeto estrutural e deverão ser seguidas as Normas Brasileiras específicas que regem o assunto, em sua publicação mais recente, bem como o Manual de Obras Públicas – Edificações: Práticas SEAP.

Sempre que a Fiscalização tiver dúvida a respeito da estabilidade dos elementos da estrutura, poderá solicitar provas de carga para avaliar a qualidade da resistência das peças.

8. LOCAÇÃO DE OBRA

Serão necessários serviços de locação para a execução das edificações, da casa de gás e cisterna.

Para locação da obra deverão ser obedecidos os projetos de arquitetura e estrutura (planta de locação de pilares) e atenção especial deverá ser dada a interferências que possam acontecer em instalações existentes ou a serem executadas. A Contratada será responsável por analisar e verificar esses projetos devendo informar à fiscalização qualquer incompatibilidade existente entre os mesmos.

A locação da obra será executada através de método topográfico com auxílio de instrumentos de precisão (teodolito, nível, etc.). Os eixos de referência e as referências de nível serão materializados através de piquetes de madeira cravados na posição vertical. Independentemente do uso de piquetes de locação de fundação, será feito um gabarito em tábuas, perfeitamente nivelado e fixo de modo a resistir aos esforços dos fios de marcação, sem oscilação e possibilidade de fuga da posição correta.

A locação será feita sempre pelos eixos dos elementos construtivos, com marcação nas tábuas ou sarrafos do gabarito, por meio de cortes na madeira e pregos. Os gabaritos serão conservados até que a Fiscalização autorize a sua retirada.

O recebimento dos serviços de locação de obras será efetuado após a Fiscalização realizar as verificações e aferições que julgar necessárias. A Contratada providenciará toda e qualquer correção de erros de sua responsabilidade, decorrentes da execução dos serviços.

9. FORMAS E ESCORAMENTOS

As formas e escoramentos deverão ser dimensionados e construídos obedecendo às prescrições da NBR 6118 e das NBR 7190 e NBR 8800, respectivamente para Estruturas de Madeira e para Estruturas Metálicas.

As madeiras deverão ser armazenadas em locais abrigados, onde as pilhas terão o espaçamento adequado, a fim de prevenir a ocorrência de incêndios.

As formas serão construídas de modo a respeitar as dimensões, alinhamentos e contornos indicados no projeto e deverão ser dimensionadas para que não sofram deformações prejudiciais, quer sob a ação de fatores ambientais, quer sob carga, especialmente a do concreto fresco, considerando nessa o efeito do adensamento sobre o empuxo do concreto.

O escoramento deverá ser projetado de modo a não sofrer, sob a ação do seu peso, do peso da estrutura e das cargas acidentais que possam atuar durante a execução da obra, deformações prejudiciais à forma da estrutura ou que possam causar esforços no concreto

EDITAL Nº 5065
RDC PRESENCIAL CPL Nº. 031/2019
PROCESSO Nº P890381/2019

FL. 384

na fase de endurecimento. Não se admitem pontaletes de madeira com diâmetro ou menor lado da seção retangular inferior a 5cm, para madeiras duras, e 7cm, para madeiras moles. Devem ser tomadas as precauções necessárias para evitar recalques prejudiciais, provocados no solo ou na parte da estrutura que suporta o escoramento, pelas cargas por esse transmitidas.

A construção das formas e do escoramento deverá ser feita de modo a haver facilidade na retirada de seus diversos elementos, separadamente, se necessário. Para que se possa fazer essa retirada sem choques, o escoramento deverá ser apoiado sobre cunhas ou outros dispositivos apropriados para esse fim.

Antes do lançamento do concreto, deverão ser conferidas as medidas e a posição das formas. A fim de assegurar que a geometria da estrutura corresponda ao projeto, com as tolerâncias previstas no item 11 da NBR 6118.

Proceder-se-á a limpeza do interior das formas e a vedação das juntas, de modo a evitar fuga de pasta.

As formas absorventes deverão ser molhadas até a saturação, fazendo-se furos para escoamento da água em excesso.

No caso em que as superfícies das formas sejam tratadas com produtos anti-aderentes, destinados a facilitar a desmoldagem, esse tratamento deverá ser feito antes da colocação da armadura. Os produtos empregados não deverão deixar, na superfície do concreto, resíduos que sejam prejudiciais ou que possam dificultar a retomada da concretagem ou a aplicação do revestimento.

As formas serão mantidas até que o concreto tenha adquirido resistência para suportar seu peso próprio e das demais cargas atuantes e até que as superfícies tenham adquirido suficiente dureza para não sofrer danos durante a desforma. A retirada das formas e do escoramento não deverá se dar antes dos seguintes prazos:

- faces laterais: 3 dias;
- faces inferiores, deixando-se pontaletes bem encunhados e convenientemente espaçados: 14 dias;
- faces inferiores, sem pontaletes: 21 dias.

O material proveniente da desforma, quando não mais aproveitado, será retirado das áreas de trabalho.

10. ARMADURA

As barras de aço utilizadas para as armaduras das peças de concreto armado, bem como sua montagem, deverão atender às prescrições das Normas Brasileiras que regem a matéria, a saber: NBR 6118, NBR 7187 e NBR 7480.

De um modo geral, as barras de aço deverão apresentar suficiente homogeneidade quanto às suas características geométricas e não apresentar defeitos tais como bolhas, fissuras, esfoliações e corrosão. As barras de aço das lajes do piso do térreo deverão ser limpas antes da concretagem.

As barras de aço deverão ser depositadas em áreas adequadas, sobre travessas de madeira, de modo a evitar contato com o solo, óleos ou graxas. Deverão ser agrupadas por categorias, por tipo e por lote. O critério de estocagem deverá permitir a utilização em função da ordem cronológica de entrada.

EDITAL Nº 5065
RDC PRESENCIAL CPL Nº. 031/2019
PROCESSO Nº P890381/2019

FL. 385

A Contratada deverá: Fornecer, cortar, dobrar e posicionar todas as armaduras de aço, incluindo estribos, fixadores, arames, amarrações e barras de ancoragem, travas, emendas por superposição ou solda, e tudo o mais que for necessário à execução desses serviços, de acordo com as indicações do projeto.

Não poderão ser empregados na obra aços de qualidades diferentes das especificadas no projeto.

O corte das barras será realizado sempre a frio, vedada a utilização de maçarico.

O dobramento das barras, inclusive para os ganchos, deverá ser feito com os raios de curvatura previstos no projeto, respeitados os mínimos dos itens 6.3.4.1 e 6.3.4.2 da NBR 6118. As barras serão sempre dobradas a frio.

As emendas de barras da armadura deverão ser feitas de acordo com o previsto no projeto; as não previstas só poderão ser localizadas e executadas conforme o item 6.3.5 da NBR 6118.

A armadura deverá ser colocada no interior das formas, de modo que, durante o lançamento do concreto, se mantenha na posição indicada no projeto, conservando-se inalteradas as distâncias das barras entre si e as faces internas das formas. Permite-se, para isso, o uso de arames e de tarugos ou tacos de concreto ou argamassa.

Qualquer armadura terá cobertura de concreto nunca menor que as espessuras prescritas no projeto e na NBR 6118. Para garantia do cobertura mínimo preconizado em projeto, serão utilizados distanciadores de plástico ou pastilhas de concreto com espessuras iguais ao cobertura previsto. A resistência do concreto das pastilhas deverá ser igual ou superior à do concreto das peças às quais serão incorporadas. As pastilhas serão providas de arames de fixação nas armaduras.

As barras de espera deverão ser devidamente protegidas contra a oxidação; ao se retomar a concretagem, deverão elas ser perfeitamente limpas, de modo a permitir boa aderência.

11. CONCRETO

O concreto a ser utilizado nas peças terá a resistência à compressão característica ($f_{ck}=30$ mpa) indicada no projeto.

A trabalhabilidade do concreto deverá ser compatível com as dimensões da peça a concretar, com a distribuição das armaduras e com os processos de lançamento e adensamento a serem usados.

O concreto, quer preparado no canteiro, quer pré-misturado, deverá apresentar resistência característica (f_{ck}) compatível com a adotada no projeto.

A dosagem do concreto deverá obedecer às prescrições da NBR 12655.

A composição de cada concreto a ser utilizado na obra deve ser definida, em dosagem racional ou experimental, com a devida antecedência em relação ao início da concretagem da obra. O estudo de dosagem deve ser realizado com os mesmos materiais e condições semelhantes aquelas da obra, tendo em vista as prescrições do projeto e as condições de execução.

O cálculo da dosagem do concreto deve ser refeito cada vez que for prevista uma mudança de marca, tipo ou classe do cimento, na procedência e qualidade dos agregados e demais materiais.

12. LAJES NERVURADAS

Deverão ser executadas lajes nervuradas com fôrmas de polipropileno.

EDITAL Nº 5065
RDC PRESENCIAL CPL Nº. 031/2019
PROCESSO Nº P890381/2019

FL. 386

Deverão ser utilizadas fôrmas em polipropileno de forma tronco piramidal (cubetas). O vibrador a ser utilizado não deverá exceder o diâmetro de 25 mm.

Os escoramentos e reescoramentos das lajes nervuradas deverão ser compostos de escoras metálicas de alturas variáveis. O reescoramento deverá permitir a remoção dos painéis de escoramento das formas das lajes.

Os conjuntos serão compostos da seguinte forma: 100% da área de laje para o escoramento e 100% de reescoramento de acordo com a planilha orçamentária.

Obs.: Nos custos de montagem e desmontagem de lajes, escoramentos e outros foram considerados os índices de mão de obra para execução dos serviços de colocação e retirada de materiais.

13. JUNTA DE DILATAÇÃO – LIMPEZA E VEDAÇÃO

A junta de dilatação da edificação deverá ser totalmente limpa, retirando todo e qualquer elemento rígido de seu interior, liberando-a, para livre movimentação.

A vedação da junta de dilatação deverá ser feita com mastique Vitlastic 85, fabricante Viapol, ou equivalente técnico.

14. ESTRUTURA METÁLICA

Os serviços de estrutura metálica serão executados por firmas especializadas no ramo, utilizando peças e acessórios próprios a este tipo de serviço, que resultem num trabalho perfeitamente esmerado, estético e estanque.

15. PISOS:

Juntamente com a especificação de materiais, deverão ser obedecidos os critérios básicos para execução dos serviços – Generalidades – deste caderno, e cumpridas todas as normas da ABNT pertinentes ao assunto.

A base de concreto sobre a qual será aplicado o piso deverá ter sido dimensionada e executada de modo a não sofrer deformações. Deverá ter sido considerado também, a espessura de rebaixo em relação ao piso final acabado, para colocação do revestimento.

A superfície do substrato respeitará as indicações dos caimentos contidos nos desenhos, sendo que na ausência destes, deverão ser obedecidas às declividades estabelecidas.

Nos locais onde não houver manuseio com água e nem lavagem, o caimento será de 0,2% em direção às portas, escadas ou saídas; nos locais sujeitos a lavagem eventual, o caimento será de 0,5% para ralos, portas, escadas ou saídas; nos banheiros, 1% para os ralos; na copa/cozinha, o caimento deverá ser 1% para as saídas.

Antes do início da aplicação do revestimento deverão ser verificadas diretamente na obra pela Fiscalização e pelos representantes da Contratada, as condições técnicas da base (substrato) que irá receber o piso, para que o desempenho deste não seja comprometido por irregularidades.

Os tipos e as dimensões dos pisos deverão obedecer a Especificação e ao Projeto.

O piso só deverá ser executado depois de assentadas às canalizações que devam passar por baixo dele e após a locação e nivelamento dos ralos e caixas, quando houver. Não deverá haver também mais movimentação no local, devido à execução de outros serviços.

EDITAL Nº 5065
RDC PRESENCIAL CPL Nº. 031/2019
PROCESSO Nº P890381/2019

FL. 387

Todo o material a ser utilizado na execução de um mesmo piso deverá proceder de um único Fabricante, devendo ser, obrigatoriamente, de primeira qualidade, sem uso anterior. Exemplificando: o granito do piso deverá ser comprado de um único fabricante, o rejunte a ser empregado poderá ou não ser comprado do mesmo fabricante, porém o fabricante de rejunte escolhido fornecerá todo o rejunte necessário para execução do piso; e assim por diante.

Cabe à Contratada a responsabilidade quanto aos materiais empregados e as respectivas recomendações do Fabricante.

A Contratada deverá impugnar o recebimento ou o emprego de todo o material que, no ato de sua entrega à obra ou durante a verificação que deverá preceder ao seu emprego apresentar características discrepantes da especificação.

Deverão ser consideradas as recomendações do Fabricante, quanto ao contra-piso, cantos e reforços nas Partes (rodapés), penetração nos ralos, canaletas e nas passagens de tubulação.

A execução do piso deverá obedecer rigorosamente às instruções do fabricante (quando houver) e só poderá ser efetuada por profissionais especializados.

Piso morto concreto $f_{ck}=13,5$ MPa c/preparo e lançamento.

Local de aplicação: como base de todos os pisos internos (onde não houver laje em concreto).

Não deverão ser executados lastros de concreto para os pisos de concreto intertravado e onde está especificado piso em concreto (neste caso piso e contrapiso devem ser executados em uma única concretagem).

Sobre o solo previamente nivelado e compactado, será aplicado piso morto, com resistência mínima de 13,5 Mpa. Essa camada deverá ser executada somente após a conclusão dos serviços de instalações embutidas no solo.

Contrapiso regularizado:

Argamassa de cimento e areia sem peneirar no traço 1:3, espessura de 3cm.

Local de aplicação: para regularização da base de concreto, como base de todos os pisos internos e externos, exceto para os pisos de concreto intertravado.

O contrapiso será executado com antecedência, mínima, de 7 (sete) dias em relação ao assentamento do piso cerâmico, com vistas a diminuir o efeito de retração da argamassa sobre a pavimentação.

A superfície da camada imediatamente anterior ao contrapiso deverá estar isenta de tudo o que possa prejudicar a aderência entre ambas

Bases antigas ou muito lisas deverão ser previamente apessoadas.

Com a finalidade de garantir a aderência do contrapiso à camada imediatamente inferior, esta última será umedecida e polvilhada com cimento portland (formando pasta), lançando-se, em seguida, a argamassa que constitui o contrapiso.

O acabamento da superfície do contrapiso será executado à medida que é lançada a argamassa, apresentando acabamento áspero, obtido por sarrafeamento ou ligeiro desempenamento.

O serviço só poderá ser iniciado após o término da marcação das alvenarias e executadas e testadas às instalações elétricas e hidráulicas do piso.

EDITAL Nº 5065
RDC PRESENCIAL CPL Nº. 031/2019
PROCESSO Nº P890381/2019

FL. 388

Soleiras:

Em granito cinza, polido em todas as faces aparentes, com 2 cm de espessura e largura igual a 15cm.

Fabricantes: fornecedor local. A amostra da soleira deverá ser aprovada pela fiscalização. Será aplicado filete de granito com 2 cm de espessura e largura igual a 10 cm. Segundo especificação do projeto.

Piso Industrial Polido, c/junta plástica:

Piso preparado e fundido no local composto por agregados minerais moídos (mármore, calcário, quartzo, etc.) e cimento portland (comum ou branco estrutural). A cor deverá ser parecida com o piso de cerâmica especificado, a amostra deverá ser aprovada pela fiscalização.

Fabricante: empresa local especializada em pisos industriais, a amostra do piso deverá ser aprovada pela fiscalização.

A pavimentação deverá ser preparada e fundida no local, em placas formadas por juntas plásticas de dilatação e cuja execução deverá obedecer ao adiante estabelecido.

As superfícies a pavimentar, depois de estarem niveladas e cuidadosamente limpas de toda poeira, cal, argila ou outros detritos, serão recobertas por uma camada de argamassa com o objetivo de fixar as tiras de juntas de dilatação.

Enquanto a camada de base ainda estiver plástica, serão nela mergulhadas as tiras de pvc para constituir as juntas de dilatação, formando painéis aproximadamente quadrados de 1,25 x 1,25 m, cuidadosamente nivelados e aprumados, cujo bordo superior deverá exceder levemente o nível do piso acabado.

A saliência das juntas, acima da camada de base, que corresponderá à espessura da camada de granitina, será de 15 mm.

As juntas de dilatação serão em pvc e sua cor deverá ser similar à da granitina.

A dosagem de marmorite será função da granulometria do agregado, conforme segue:

Agregado muito fino (nº.0 e 1) – o traço será de 1:1 de cimento e granilha;

Agregado fino (nº.1 e 2) – o traço será de 1:1,5.

Agregado grosso (nº.3 e 4) – o traço poderá ser de 1:3.

Depois de perfeitamente mesclados a seco os componentes do marmorite – cimento branco, granilha e corante – será adicionada a água do amassamento, na quantidade suficiente para tornar a mescla plástica, sem segregação de materiais.

A mescla será espalhada e batida sobre a camada de base, podendo-se semear a superfície com um pouco de granilha para diminuir o espaçamento entre os grãos e conferir-lhe maior homogeneidade.

A superfície da granitina será, então, comprimida com pequeno rolo compressor, de 50Kg no máximo, e alisada com colher, retirando-se todo o excesso de água e cimento que aflorar à superfície.

A superfície da granitina acabada apresentará a máxima compacidade de grânulos possível e numa proporção nunca inferior a 70% de grânulos de mármore.

A superfície será submetida a uma cura de 6(seis) dias, no mínimo, sob constante umidade. Decorridos 8(oito) dias, no mínimo, do lançamento da granitina, proceder-se-á ao primeiro polimento, à máquina ou à mão, com esmeris de carborundum de nº.30 até o nº.60.

EDITAL Nº 5065
RDC PRESENCIAL CPL Nº. 031/2019
PROCESSO Nº P890381/2019

FL. 389

Proceder-se-á, então, a uma limpeza completa, de modo a tornar mais visíveis as falhas, vazios ou depressões de superfícies, que serão estucadas ou tomadas com cimento e corante idêntico aos usados na composição da granitina.

Será dado um polimento final, com esmeris sucessivamente mais finos do nº.80 ao nº.120.

O polimento à mão só será permitido nos locais onde não for possível o emprego de máquina, por exigüidade de espaço ou curvatura da superfície.

Deverá ser acrescentado aos componentes da granitina um agregado abrasivo antiderrapante como carborundum ou óxido de alumínio, na proporção de uma parte de abrasivo para três partes de mármore triturado.

Será aplicado piso vinílico com rodapés e testeiras no auditório segundo projeto arquitetônico.

- **“Concluídos os pisos, a Contratada deverá tomar as providências no sentido de preservá-lo contra danos”.**

16. INSTALAÇÕES GERAIS

Os serviços de instalações hidráulicas, instalações sanitárias, instalação de gás, instalações elétricas, instalação telefônica / TV, lógica e demais instalações, deverão seguir recomendações da ABNT, concessionárias locais e projetos específicos.

17. INSTALAÇÕES DE GASES GLP

As instalações de gases GLP serão executadas em rigorosa obediência e orientação dos projetos, assim como as normas e recomendações da ABNT e concessionárias locais.

Durante a construção, até o momento da montagem dos equipamentos, todas as extremidades das canalizações serão vedadas com “plugs” ou bujões rosqueados, convenientemente apertados. Não será permitido o uso de buchas de papel ou de madeira com essa finalidade.

As tubulações passarão a distâncias convenientes de qualquer baldrame ou fundação, a fim de se prevenir a ação de eventuais recalques.

A CONTRATADA deverá atender a todas as medidas de segurança necessárias à instalação dos equipamentos bem como, às normas vigentes quanto à localização e condições do ambiente da instalação de tais equipamentos (RDC 50 de 21 de fevereiro de 2002 da Agência Nacional de Vigilância Sanitária – ANVISA).

Os profissionais envolvidos na instalação deverão ser devidamente qualificados, estando subordinados a um Responsável Técnico da CONTRATADA, e devidamente registrado no CREA.

Todo o procedimento de instalação será acompanhado pela equipe da FISCALIZAÇÃO, sendo emitido pela empresa CONTRATADA, ao final dos serviços, relatório minucioso dos serviços realizados.

Os critérios das Manutenções Preventivas e Corretivas das unidades dos tanques de armazenamento e dos cilindros das centrais de reserva dos gases GLP devem seguir o estabelecido nas normas técnicas vigentes.

Deverá ser executado teste de estanqueidade, e o laudo técnico deverá ser elaborado nos termos da NBR 13784/97, por empresas especializadas na realização deste tipo de teste, sem qualquer tipo de ônus para a fiscalização, e que seus profissionais devem ser engenheiros devidamente registrados junto ao CREA (Conselho Regional de Economia, Arquitetura e Agronomia), com competência para emitir a ART.

EDITAL Nº 5065
RDC PRESENCIAL CPL Nº. 031/2019
PROCESSO Nº P890381/2019

FL. 390

18. SISTEMA DE AR CONDICIONADO

A instalação da tubulação de ar condicionado, tipo Split, compreendendo rede frigorígena de cobre e isolamento térmico, drenos de PVC soldável, seguirá rigorosamente os projetos e suas especificações.

19. VEDAÇÕES:

O tipo de material utilizado para execução das paredes deverá obedecer a Especificação em questão, salvo, quando for solicitado de outra forma pela Contratante.

As paredes deverão ser executadas obedecendo às dimensões, alinhamento e detalhes, conforme indicados no Projeto de Arquitetura. Deverão estar perfeitamente niveladas, aprumadas e em esquadro.

A verticalidade das paredes deverá ser rigorosamente assegurada.

As fiadas das alvenarias devem ser individualmente niveladas com nível de bolhas.

Todas as juntas entre os blocos devem ter espessura homogênea.

As juntas verticais, tipo mata junta, devem ser aprumadas.

Na execução das alvenarias não estruturais, o “aperto” da parede contra a estrutura deverá ser feito por processo comprovado e Aprovado pela Fiscalização.

A amarração entre alvenarias deverá ser feita de maneira que os blocos de uma parede penetrem na outra alternadamente, de forma a se obter um perfeito engastamento, mesmo que uma parede atravesse a outra.

Todo elemento estrutural em contato com alvenaria deverá ser amarrado das seguintes maneiras:

Nas juntas horizontais inferiores – o concreto deverá ser apicoado e umedecido antes do assentamento da argamassa.

Nas juntas verticais – sobre as superfícies de concreto, limpas, molhadas, isentas de pó, etc. deverá ser espalhado chapisco, argamassa de cimento e areia no traço 1:3 de consistência pastosa, não devendo haver uniformidade na aplicação do chapisco. Após a cura do chapisco, aproximadamente 12 horas e 24 horas após o término da aplicação do mesmo, deverá ser aplicada a argamassa para fixação dos blocos, com 10mm de espessura.

Os cortes na alvenaria para colocação de tubulações, caixas e elementos de fixação em geral devem ser executados, preferencialmente, com disco de corte para evitar danos e impactos que possam danificar a alvenaria.

Deverão ser tomadas providências, para evitar a perda de resistência das paredes, devido à abertura de “rasgos” para embutir tubulações que cortem grande extensão horizontal de um “pano” de alvenaria. Neste caso, deverá ser consultado o calculista do projeto.

Todas as aberturas feitas na parede para chumbamento de tubulação, caixas de passagens, tomadas, etc. deverão ser preenchidos posteriormente, com argamassa de assentamento, pressionando-a firmemente de modo a ocupar todos os vazios.

As alvenarias deverão ser revestidas conforme indicação do Projeto de Arquitetura, até um mínimo de 10cm acima do nível do forro.

Caberá a Contratada assentar os materiais utilizados nos locais apropriados utilizando para aplicação dos mesmos, somente profissionais especializados.

EDITAL Nº 5065
RDC PRESENCIAL CPL Nº. 031/2019
PROCESSO Nº P890381/2019

FL. 391

Os locais onde serão aplicadas as alvenarias e paredes estão indicados no Projeto de Arquitetura. Todas as alvenarias deverão ser executadas da laje de piso até a laje de teto ou viga de concreto, salvo por indicação contrária.

Alvenaria de blocos cerâmicos furados:

Os blocos cerâmicos deverão ser fabricados, adensados e bem queimados por processos que assegurem a obtenção de homogeneidade, sem defeitos ou deformações de moldagem e com textura de cor uniforme.

Os blocos deverão ter arestas vivas, não devendo apresentar trincas, fraturas ou segregações que possam prejudicar sua resistência, permeabilidade ou durabilidade, quando assentados.

Os blocos cerâmicos de 8 furos e maciços deverão ser verificados, de acordo com a NBR-8042, 6461, 7170 e 6460, da ABNT aos seguintes métodos de ensaios:

Resistência à Compressão 4,0 Mpa, umidade, absorção (máxima).

Blocos cerâmicos de 8 furos dimensões de 9X19X19 cm.

Blocos cerâmicos maciços, dimensões de 5,7x9x19 cm.

Fabricante: fornecedor local, amostra aprovada pela fiscalização.

As paredes em alvenaria deverão estar perfeitamente aprumadas e planas.

As medidas representadas em planta já consideram os limites de dimensões totais para espessura de paredes.

As imperfeições de prumo e planicidade, quando ocorrerem no assentamento dos blocos cerâmicos, devem ser corrigidas na aplicação do reboco.

A espessura máxima admitida para a somatória chapisco + emboço + reboco (já incluída massa corrida e pintura) é de 2 cm.

As paredes deverão ser executadas utilizando-se blocos inteiros, com juntas amarradas. Antes do início dos serviços deverá ser calculada a modulação de cada painel a fim de se evitar, ao máximo, o emprego de blocos cortados.

Defeitos e cortes de blocos:

A operação deverá ser cuidadosa, de modo que as peças obtidas sejam perfeitamente regulares. As dimensões e formato de peças cortadas deverão ser compatíveis com as finalidades. É vedado emprego das peças rachadas, emendadas ou com qualquer tipo de defeito de forma ou fabricação.

Argamassa para assentamento dos blocos:

Todos os blocos deverão encontrar-se úmidos no instante do assentamento.

Para a mistura de argamassa de assentamento poderão ser utilizados, tanto misturadores mecânicos quanto manuais. No caso de ser utilizado misturador mecânico, este deverá ser limpo constantemente de argamassa seca, sujeira, e ou materiais que possam comprometer a qualidade da mistura.

A argamassa de assentamento deverá recobrir inteiramente todas as superfícies de contato dos blocos.

A primeira fiada deverá ser assente com argamassa abundante: espessura mínima de 2cm.

Os excessos de argamassa refluentes das juntas deverão ser removidos enquanto frescos.

EDITAL Nº 5065
RDC PRESENCIAL CPL Nº. 031/2019
PROCESSO Nº P890381/2019

FL. 392

As argamassas caídas ao solo ou retiradas da alvenaria poderão ser reaproveitadas desde que haja recuperação da mesma e após a recuperação apresentem as mesmas características iniciais.

Não deverá ser alterada a posição dos blocos depois do início da pega da argamassa; em caso de modificação inevitável os blocos (e eventualmente os seus vizinhos) deverão ser removidos, limpos, umedecidos e recolocados com argamassa fresca.

As paredes deverão estar perfeitamente alinhadas e perpendiculares com a laje de piso e teto. O alinhamento, ou prumo, das paredes poderá ser averiguado, pela Fiscalização, empregando régua de alumínio com nível de bolha acoplado, nível laser ou qualquer outro equipamento devidamente calibrado e em condições de uso. Caso a parede não esteja com seu devido prumo a Contratada deverá refazê-la sem ônus à Contratante.

Juntas de assentamento:

Deverão ter espessura constante em todas as direções. A espessura das juntas terminadas verticais e horizontais serão de 8 a 15mm, exceto quando necessário para ajuste, porém constantes, devendo as rebarbas ser retiradas com a colher.

Deverão ser fechados todos os furos deixados por pregos durante o alinhamento, após a conclusão dos trabalhos de paredes revestidas.

As juntas verticais deverão ser amarradas. As horizontais deverão ser mantidas em absoluto nivelamento; sendo que este deverá ser retificado com frequência.

Reforços (cintas e pilaretes):

As cintas e pilaretes serão executadas conforme detalhes típicos constantes do projeto estrutural.

Rejuntamento:

As juntas nas paredes de fechamento serão lisas.

Encunhamento das paredes construídas do piso ao teto:

As paredes que atingirem superiormente as lajes ou vigas deverão ser encunhadas com essas.

A elevação das paredes, nesses vãos, deverá ser interrompida a uma fiada abaixo da face inferior das lajes ou vigas; a alvenaria deverá, então, ser fixada por meio de cunhas de madeira e, somente 8(oito) dias depois da construção de cada pano de parede, quando estiver terminada a retração da argamassa de assentamento e quando estiver concluída a construção das alvenarias correspondentes dos pavimentos superiores, deverá ser colocada a última fiada dos blocos. A última fiada deverá ser executada com os blocos inclinados de forma a garantir o encunhamento da parede com laje ou viga superior. Caso a Contratada possua outra técnica de encunhamento que contemple as exigências técnicas é passível que seja aplicada, desde que autorizada pela Contratante.

Armação horizontal e vertical:

Deverá ser prevista armação horizontal conforme indicação nos desenhos de detalhes executivos do projeto estrutural.

Para alocação e dimensionamento da armação vertical, deverão ser consultados os desenhos de estrutura.

EDITAL Nº 5065
RDC PRESENCIAL CPL Nº. 031/2019
PROCESSO Nº P890381/2019

FL. 393

Divisórias de Granito:

Painéis de granito cinza para divisórias de banheiros espessura 3 cm, polidos em ambas as faces sem trincas ou falhas e em perfeito esquadro.

Dimensões: dimensões de acordo com detalhe em projeto.

Locais de aplicação: divisórias dos boxes dos banheiros conforme projeto

Fabricante: fornecedor local, protótipo aprovado pela fiscalização.

Para a instalação das divisórias de granito deverão ser tomadas as seguintes providências:

As placas de granito serão fixadas às paredes por chumbamento de argamassa de cimento e areia no traço 1:3 e, entre si, através de ferragens próprias de latão cromado, de fabricação La Fonte ou similar.

Fixar elementos de sustentação, montantes, travessas, etc., com parafusos adequados e próprios para o fim a que se destina.

Posicionar as placas verticalmente conforme especificação da parede e de acordo com as instruções do fabricante.

Fornecer todos os elementos de sustentação e fixação, conforme necessário. Usar somente fixações mecânicas.

20. REVESTIMENTOS:

Os revestimentos deverão apresentar parâmetros perfeitamente desempenados, apurados, alinhamentos e nivelados, com as arestas vivas. Deverão ser fixadas mestras de madeira para garantir o desempenho perfeito.

As superfícies a serem revestidas deverão ser limpas com escova seca, de modo a eliminar todas as impurezas, deverão ser isentas de pó, gordura, etc. Antes da aplicação do revestimento, as superfícies deverão ser molhadas abundantemente, devendo permanecer úmidas.

O revestimento só poderá ser aplicado após 7 (sete) dias da conclusão da alvenaria e após a cura do concreto.

A recomposição de qualquer revestimento não poderá apresentar diferenças de descontinuidade.

Todo material a ser utilizado na execução dos revestimentos deverá ser de primeira qualidade, sem uso anterior.

O revestimento da parede só poderá ser executado após serem colocadas e testadas todas as instalações hidráulicas e canalizações que passam por ela, bem como todas as esquadrias e embutidos.

Quando do corte e assentamento das peças não serão aceitos revestimentos cerâmicos com faces expostas que não tenham acabamento de fábrica, ou seja, as peças que forem cortadas devem ser assentadas de forma que as faces talhadas fiquem protegidas.

Caberá a Contratada assentar os materiais nos locais apropriados, utilizando para aplicação dos mesmos, somente profissionais especializados.

As etapas de revestimento de emboço e reboco poderão ser substituídas por massa única (emboço+reboco), industrializada ou misturada na obra.

Chapisco: Argamassa de cimento e areia grossa no traço 1:3, de consistência pastosa.

Para execução do chapisco, além das diretrizes do item Condições Gerais deverão ser observados os itens a seguir:

EDITAL Nº 5065
RDC PRESENCIAL CPL Nº. 031/2019
PROCESSO Nº P890381/2019

FL. 394

O chapisco deverá ser aplicado sobre superfícies perfeitamente limpas e molhadas, isentas de pó, gordura, etc. não devendo haver uniformidade na chapiscagem.

O chapisco deverá ser curado, mantendo-se úmido pelo menos, durante as primeiras 12(doze) horas.

A aplicação de argamassa sobre o chapisco só poderá ser iniciada 24 (vinte e quatro) horas após o término da aplicação do mesmo.

Emboço – Argamassa mista de cimento, cal e areia, no traço 1:2:8, com 15mm de espessura.

Reboco – Argamassa mista de cimento, cal e areia, no traço 1:4:5 com 5mm de espessura.

Para execução do emboço, além das diretrizes do item Condições Gerais deverão ser considerados os itens a seguir:

O emboço deverá ser aplicado sobre superfície chapiscada, depois da completa pega da argamassa das alvenarias e dos chapiscos.

A argamassa de emboço deverá ser espalhada, sarrafeada e comprimida fortemente contra a superfície a revestir, devendo ficar perfeitamente nivelada, alinhada e respeitando a espessura indicada.

Em seguida, a superfície deverá ser regularizada com auxílio de régua de alumínio apoiadas em guias e mestras, de maneira a corrigir eventuais depressões.

O tratamento final do emboço deverá ser feito com desempenadeira, de tal modo que, a superfície apresente paramento áspero para facilitar a aderência dos revestimentos, tais como: reboco, revestimento cerâmicos de paredes e pisos, etc.

Nas alvenarias cujo acabamento final será em revestimento cerâmico, o emboço deverá ter acabamento perfeito, sem defeitos para que os mesmos não sejam repassados para o revestimento.

O emboço deverá permanecer devidamente úmido, pelo menos, durante as primeiras 48 horas.

As aplicações dos revestimentos sobre as superfícies emboçadas só poderão ser efetuadas 72 horas após o término da execução do emboço.

Revestimento cerâmico:

A alvenaria deve estar limpa, desempenada, nivelada e isenta de sujeiras.

As placas devem estar secas e com o verso limpo. Aplique uma camada de 3mm a 5mm de espessura sobre a base com uma desempenadeira de 8x8x8mm.

Aplique as peças e pressione com os dedos, batendo com um martelo de borracha sobre as placas aplicadas até conseguir o amassamento dos cordões e obter o contato de todo o verso da placa com a argamassa.

Após o assentamento, retirar o excesso de argamassa depositado sobre as peças, com esponja limpa e úmida.

Após 20 minutos rejuntar as peças utilizando desempenadeira de borracha, espalhando a argamassa por toda a placa e preenchendo as juntas entre as placas.

Após 20 a 40 minutos dê acabamento com esponja limpa e úmida.

Deverão ser previstas juntas de movimentação a cada 3m na horizontal e 6 m na vertical, no máximo.

Deverão ser seguidas todas as orientações do fabricante.

EDITAL Nº 5065
RDC PRESENCIAL CPL Nº. 031/2019
PROCESSO Nº P890381/2019

FL. 395

21. FORROS:

O tipo de material utilizado para execução dos forros deverá obedecer a especificação em questão, salvo, quando for solicitado de outra forma pela Contratante.

Os forros deverão ser executados obedecendo às dimensões, alinhamento e detalhes, conforme indicados no Projeto de Arquitetura. Deverão estar perfeitamente nivelados, apurados e em esquadro.

As réguas são colocadas perpendicularmente aos perfis, conforme paginação do projeto de arquitetura. O início do assentamento deve ser feito pelo canto encostado na alvenaria com a utilização de uma tabica de alumínio.

22. COBERTURAS E PROTEÇÕES:

Antes do início da execução dos serviços deverão ser verificadas diretamente na obra e sob responsabilidade da Contratada, as condições técnicas, medidas, locais e posições do destino de cada cobertura ou proteção.

As telhas, assim como os outros materiais de cobertura deverão apresentar dimensões e formatos adequados à perfeita concordância, garantindo perfeita estanqueidade do conjunto. Todo material destinado à execução do serviço em epígrafe, chapas, fixações, calafetações, etc. deverão ser obrigatoriamente de primeira qualidade, sem uso anterior. Em caso de uma mesma cobertura, esses materiais deverão proceder de um único Fabricante.

As peças deverão apresentar superfícies uniformes, sem manchas, secas e isentas de quaisquer defeitos que comprometam sua aplicação, tais como: ranhuras, rachaduras, lascamentos, trincas, empenamentos, etc.

Para emprego das telhas, acabamentos e outros elementos deverão seguir, rigorosamente, o Projeto de Arquitetura, porém, a execução do serviço deverá obedecer minuciosamente às instruções do Fabricante e só poderá ser executada por profissionais especializados.

Caberá a Contratada assentar os materiais utilizados com as respectivas fixações, nos vãos e locais apropriados.

Qualquer dificuldade no cumprimento desta especificação por parte da Contratada ou dúvida decorrente de sua omissão, deverá ser discutida previamente com o Projetista e aprovada pela Fiscalização da Contratante.

Telha de Alumínio c/miolo de poliuretano trapezoidal+ trapezoidal.

Telha de Alumínio, trapezoidal: Telha de alumínio em formato trapezoidal, com a espessura de 0,7 mm

O telhado terá caimentos e dimensões conforme previstos nos desenhos de projeto da cobertura.

Em toda a extensão da cobertura, sobre a estrutura metálica, serão assentadas telhas de Alumínio fixadas com os acessórios recomendados pelo fabricante. As telhas deverão ser fixadas seguindo rigorosamente as instruções do fabricante.

As águas pluviais serão recolhidas conforme indicação no projeto de águas pluviais.

A vedação entre telhas deverá ser feita com material indicado pelo fabricante

Os detalhamentos dos perfis metálicos, arremates e fixações da estrutura da cobertura deverão ser executados conforme indicados no Projeto de Arquitetura, e no projeto executivo de estrutura metálica.

As fixações e os acessórios das telhas deverão ser fornecidos pelo fabricante escolhido.

EDITAL Nº 5065
RDC PRESENCIAL CPL Nº. 031/2019
PROCESSO Nº P890381/2019

FL. 396

Nos furos para posicionamento dos terminais aéreos, bem como em qualquer perfuração de rufos deve ser utilizado selante elástico, mono componente, tixotrópico à base de poliuretano do tipo sikaflex plus ou equivalente aprovado.

Após a conclusão dos serviços e antes do início da limpeza, deverá ser feita vistoria minuciosa pelas partes inferior e superior da cobertura verificando a existência de frestas, trincas, folgas na fixação, etc. Caso exista qualquer tipo de dano, discrepância de projeto, imperfeição nos arremates e na montagem dos materiais, todos os reparos necessários deverão ser corrigidos imediatamente pela Contratada, para aprovação da Fiscalização, sem ônus para a Contratante.

O trânsito de pessoas sobre a cobertura, durante e após a execução da mesma, nunca deverá ser realizado diretamente sobre as telhas; deverão ser utilizados tábuas ou outro dispositivo que distribua a carga sobre as telhas, conforme NBR 7196. O trânsito no local deverá ser evitado até a conclusão dos serviços.

Após o término dos serviços, as coberturas deverão apresentar perfeita estanqueidade.

Rufos e complementos:

Os rufos estão localizados nos encontros da coberta com alvenarias. Sistema de arremate com rufo em alumínio natural instalado junto ao encontro da telha e da platibanda. Sistema de Arremate PA 42 da Alwitra.

Calhas impermeabilizadas:

Calha em chapa de alumínio, impermeabilizadas com manta asfáltica conforme item Impermeabilização.

Chapins premoldados:

Conforme detalhe em projeto.

Na colocação dos chapins deverão ser tomados cuidados especiais quanto ao nivelamento, alinhamento e prumo das peças, para que se mantenham as dimensões dos projetos. Para isto deverá ser conferido previamente o esquadro, alinhamento, prumo e nivelamento das alvenarias.

23. ESQUADRIAS:

Cabe à Contratante, juntamente com o fabricante de esquadrias, com base nos desenhos dos projetos apresentados, que são indicativos de funcionamento e aspecto, elaborarem os desenhos de detalhes de execução, contendo a composição das seções transversais e indicações dos perfis metálicos e ferragens a serem utilizados. Deverão ser apresentadas pelo Fabricante, à Contratada, amostras dos perfis e protótipos das esquadrias a qual deverá ser submetida à aprovação da Contratante.

Só poderão ser utilizados na execução das peças, perfis e materiais idênticos aos indicados nos desenhos e amostras apresentadas pelo Fabricante e aprovados pela Contratada junto à Contratante.

O Fabricante somente poderá iniciar a fabricação das esquadrias, após a aprovação dos desenhos de detalhamento pela Contratante e após serem previamente e rigorosamente verificadas na obra, as dimensões dos respectivos vãos onde as mesmas serão instaladas.

Toda esquadria entregue na obra está sujeita à inspeção da Fiscalização quanto à exatidão de dimensões, precisão de esquadro, ajustes, cortes, ausência de rebarbas e defeitos de

EDITAL Nº 5065
RDC PRESENCIAL CPL Nº. 031/2019
PROCESSO Nº P890381/2019

FL. 397

laminação, rigidez das peças e todos os aspectos de interesse para que a qualidade final da esquadria não seja prejudicada, tanto quanto ao bom aspecto, quanto ao perfeito funcionamento.

Todos os perfis e chapas não poderão ser emendados no sentido de seus comprimentos exceto quando o comprimento da peça for maior que o tamanho do perfil encontrado no mercado.

A Contratada deverá elaborar o detalhamento executivo das esquadrias incluindo a fixação nos peitoris de granito de modo a garantir perfeitas estabilidade e estanqueidade.

Esquadrias de Alumínio (Janela de alumínio):

Esquadria maximar, correr, fixa, de alumínio anodizado natural.

Local de aplicação das janelas: conforme indicação em projeto e mapa de esquadrias.

Vidros: Vidro liso comum transparente 6 mm conforme de mapa de esquadrias

Vidros: Vidro temperado incolor 10 mm conforme de mapa de esquadrias.

Os acessórios, tais como: guias, caixa de dreno, roldanas, rolamentos, fechaduras, braçadeiras, braço reversível com abertura de 90º serão de 1ª linha.

Os contramarcos serão tipo cadeirinha anodizados na cor preta, colocados na face interna da parede.

Local de aplicação: conforme indicação em projeto e mapa de esquadrias.

Esquadrias de ferro:

Todos os serviços de serralheria deverão ser executados obedecendo às dimensões, alinhamento e detalhes indicados no Projeto de Arquitetura. Todas as peças deverão estar perfeitamente niveladas, alinhadas e em esquadro.

O Fabricante somente poderá iniciar a fabricação dos elementos metálicos, após serem previamente e rigorosamente verificadas na obra, as dimensões dos respectivos vãos onde os mesmos serão instalados.

Todas as peças e respectivos pertences deverão ser instalados com o maior apuro, obedecendo às indicações dos desenhos do Projeto de Arquitetura.

O perfeito estado de cada peça deverá ser minuciosamente verificado antes de sua colocação.

Todo o serviço de serralheria entregue na obra está sujeito à inspeção da fiscalização quanto à exatidão de dimensões, precisão de esquadro, cortes, ausência de rebarbas, rigidez e todos os demais aspectos de interesse para que a qualidade final do serviço em questão não seja prejudicada tanto quanto ao bom aspecto quanto ao perfeito funcionamento.

Caberá à Contratada assentar os materiais nos locais apropriados e a responsabilidade quanto aos materiais empregados.

Todo o material deverá ser novo, de boa qualidade, limpo, desempenado e sem defeitos de fabricação ou falhas de laminação, bem como a mão de obra ampliada deverá ser especializada.

As chapas e os perfis deverão atender as precauções das normas técnicas da ABNT, e só poderão ser utilizadas perfis de materiais idênticos aos indicados nos desenhos e as amostras apresentadas pela contratada e aprovados pela fiscalização.

As partes móveis das serralherias serão dotadas de pingadeiras, tanto no sentido horizontal como no vertical de forma a garantir perfeita estanqueidade evitando a penetração de água.

EDITAL Nº 5065
RDC PRESENCIAL CPL Nº. 031/2019
PROCESSO Nº P890381/2019

FL. 398

As juntas entre os quadros ou marcos e a alvenaria ou concreto serão cuidadosamente tomadas com calafetadores cuja composição, lhe assegure plasticidade permanente.

Os chumbadores ou contramarcos serão solidamente fixados à alvenaria ou ao concreto, com argamassa de cimento e areia no traço 1:3, a qual será firmemente socada nos respectivos furos.

Especial cuidado será tomado para que as esquadrias não sofram torção ao serem fixadas aos chumbadores ou contramarcos.

Todas as chapas utilizadas para fabricação das esquadrias, deverão ser, no mínimo, a de espessura correspondente a de nº 18.

As ferragens necessárias a fixação, colocação, movimentação ou fechamento das esquadrias farão parte integrante das mesmas, devendo, porém ser de boa qualidade.

Caberá a contratada inteira responsabilidade pelo prumo e nível das serralherias e perfeitos funcionamento e estanqueidade das mesmas, depois de definitivamente fixadas.

Corrimãos e parapeitos:

Especificação: corrimão em tubo de aço galvanizado diâmetro de 1 1/2", e guarda corpo c/corrimão em tubo superior de aço galvanizado de 3" 80 mm com tratamento em epóxi-isocianato, e pintura de acabamento em epóxi fosco. Deverão ser apresentados os protótipos para aprovação da fiscalização.

Local de aplicação: rampas e escadas.

Esquadrias de madeira:

Todo material deverá ser de primeira qualidade, sem uso anterior.

Toda a madeira a ser empregada deverá ser seca e isenta de defeitos, tais como: rachaduras, nós, escoriações, falhas, empenamentos, etc. que possam comprometer a sua durabilidade e o perfeito acabamento das peças.

Todos os serviços de marcenaria deverão ser executados obedecendo às dimensões, alinhamento e detalhes indicados no Projeto de Arquitetura. Todas as peças deverão estar perfeitamente niveladas, alinhadas e em esquadro.

Todas as peças e respectivos pertences deverão ser instalados com o maior apuro, obedecendo às indicações dos desenhos do Projeto de Arquitetura.

O perfeito estado de cada peça deverá ser minuciosamente verificado antes de sua colocação.

Todo o serviço de marcenaria entregue na obra está sujeito à inspeção da fiscalização quanto à exatidão de dimensões, precisão de esquadro, cortes, ausência de rebarbas, rigidez e todos os demais aspectos de interesse para que a qualidade final do serviço em questão não seja prejudicada, tanto quanto ao bom aspecto, quanto ao perfeito funcionamento.

Caberá à Contratada assentar os materiais nos locais apropriados e a responsabilidade quanto aos materiais empregados.

Portas internas:

Porta em compensado de 36 mm, constituído de estrutura tipo honey comb com reforço para instalação de fechadura e dobradiças.

Acabamento: porta lisa com acabamento em esmalte sintético branco.

Dimensões e localização: conforme projeto de arquitetura e mapa de esquadrias.

EDITAL Nº 5065
RDC PRESENCIAL CPL Nº. 031/2019
PROCESSO Nº P890381/2019

FL. 399

As portas de madeira, indicadas nos projetos serão montadas com portada, forramentos, alisar.

O sistema é composto por batente/marco, folha de porta, alisar/guarnição e ferragens.

Os marcos das portas só poderão ser instalados quando os vãos de alvenaria estiverem perfeitamente lisos, aprumados e bem acabados. Devem ser seguidas as indicações de acabamentos para rebocos e massa corrida em alvenaria e acabamentos especificados nesse caderno.

O vão livre, na parede, para instalação das portas deverá estar de acordo com as recomendações do fabricante.

24. VIDROS E ESPELHOS:

Todo material deverá ser obrigatoriamente de primeira qualidade, sem uso anterior.

As chapas de vidros serão sempre assentes com emprego de baguetes de alumínio conforme detalhes.

Os vidros serão de preferência, fornecidos nas dimensões respectivas, procurando-se, sempre que possível, evitar o corte no local da construção.

As bordas de cortes serão esmerilhadas de forma a se tornarem lisas e sem irregularidades.

No dimensionamento das chapas de vidro considerar-se-ão efeitos da dilatação decorrentes da elevação de temperatura.

Vidros:

Especificação: vidro temperado incolor 10 mm

Especificação: vidro transparente incolor 6 mm

Ferragens: conforme projeto.

Espelhos:

Especificação: espelho de cristal lapidado, e= 4mm, fixado com fita dupla face sobre reboco, terão bordas bisotadas e dimensões conforme os detalhes do projeto.

Local de aplicação: sobre todas as bancadas dos banheiros.

As dimensões dos vidros indicados no Projeto de Arquitetura são aproximadas, devendo o fabricante efetuar as medições dos vãos dos caixilhos, na obra, antes de efetuar a fabricação ou os cortes respectivos, em definitivo.

Antes da instalação do vidro deverá ser verificada diretamente na obra, pelo fabricante junto ao representante da Contratada, a condição existente no local (vãos, defeitos na alvenaria, ou caixilhos, etc.), para que a aplicação do vidro não seja comprometida por irregularidades.

25. FERRAGENS:

A aquisição das ferragens poderá ser efetuada somente depois que as amostras das mesmas forem aprovadas pela Contratante.

Antes da aquisição das ferragens a Contratada deverá verificar os desenhos das esquadrias a fim de assegurar a perfeita adequação dos produtos aos locais de seu emprego.

As ferragens imprópriamente fornecidas deverão ser prontamente substituídas sem ônus à Contratante.

As ferragens deverão ser armazenadas em lugar seguro, na embalagem original da fábrica, de onde deverão ser retiradas somente por ocasião de sua aplicação.

EDITAL Nº 5065
RDC PRESENCIAL CPL Nº. 031/2019
PROCESSO Nº P890381/2019

FL. 400

As ferragens deverão ser fornecidas com todos os parafusos e demais acessórios necessários para sua instalação.

As fechaduras deverão atender as seguintes características técnicas: ser de inox, mecânica de embutir, alta segurança, de acordo com NBR 14913, com 3 avanços de lingüeta e distância de breca de 55mm.

Para cada fechadura deverão ser fornecidas no mínimo DUAS CHAVES, cada uma das quais acompanhadas de uma ETIQUETA DE ALUMÍNIO DE IDENTIFICAÇÃO.

Em cada etiqueta deverão constar as informações relativas à fechadura a que pertencem as chaves.

As dobradiças de todos os tipos deverão ajustar-se perfeitamente, tanto à localização, tipo, material, dimensões e peso das portas, como ao material e dimensões dos batentes.

Cada folha de porta deve ser instalada com o conjunto de três dobradiças. Portas com mais de 35 kg devem utilizar quatro dobradiças.

Barras de apoio:

Barras de aço inox nos sanitários para portadores de necessidades especiais conforme NBR 9050

Nas esquadrias metálicas as ferragens deverão ser assentadas pelo fabricante das esquadrias, na oficina, exceto nos casos em que possam ser danificadas pelo transporte.

Nas esquadrias de madeira (portas prontas), as ferragens deverão vir assentadas de fábrica.

A localização das ferragens nas esquadrias deverá ser medida com precisão, de modo a serem evitadas discrepâncias de posição ou diferenças de nível perceptíveis à vista.

O rebaixo de encaixe para dobradiças, fechaduras, chapas-testa, etc. deverão ter a forma exata das ferragens, não sendo toleradas folgas que exijam emendas, taliscas de madeira, etc. Deverão ser feitos todos os ajustes exigidos para funcionamento perfeito.

Molas hidráulicas aéreas:

As molas hidráulicas aéreas deverão atender as seguintes características técnicas: potência ajustável EN2-4; duas válvulas independentes de regulagem de velocidade, de fechamento e trava; reversível para porta à direita ou à esquerda; amortecimento de abertura, na cor cromado acetinado. As molas aéreas não serão instaladas nos banheiros privativos e de PNE's.

As molas hidráulicas e seus respectivos braços deverão possibilitar a abertura de portas até as posições indicadas nos desenhos; deverão ser aplicados na mesma face da folha em que se situarem os pinos das dobradiças.

26. LOUÇAS E BANCADAS

Todo material deverá ser obrigatoriamente de primeira qualidade, sem uso anterior. Todo material entregue na obra está sujeito à inspeção da Fiscalização devendo ter todos os requisitos de interesse para um bom funcionamento e aspecto.

Só poderão ser instaladas peças idênticas às indicadas nesta especificação, salvo de outra forma, quando previamente aprovadas pela Contratante.

Os aparelhos sanitários, equipamentos afins, respectivos pertences e peças complementares serão fornecidos e instalados com maior apuro.

O perfeito estado de cada aparelho deverá ser minuciosamente verificado antes de sua colocação.

EDITAL Nº 5065
RDC PRESENCIAL CPL Nº. 031/2019
PROCESSO Nº P890381/2019

FL. 401

Para o local de aplicação do material descrito nesta especificação, deverá ser consultado o Projeto de Arquitetura.

Para definição da bitola a ser utilizada em cada material (depende do local de aplicação do mesmo), deverá ser consultado o Projeto de Instalação Hidráulica.

Caberá à Contratada assentar os materiais nos locais apropriados e a responsabilidade quanto aos materiais empregados.

As louças deverão ser fornecidas com todos os parafusos e demais acessórios necessários para sua instalação.

Bancadas em granito:

Bancada em granito cinza, e=3cm, polido em todas as faces aparentes, conforme projeto.

27. METAIS:

Todo material deverá ser obrigatoriamente de primeira qualidade, sem uso anterior. Todo material entregue na obra está sujeito a inspeção da Fiscalização devendo ter todos os requisitos de interesse para um bom funcionamento e aspecto.

Só poderão ser instaladas peças idênticas às indicadas nesta especificação, salvo de outra forma, quando previamente aprovada pela Contratante.

Todas as peças e acessórios serão colocados com o máximo esmero, obedecendo às indicações dos desenhos do Projeto de Arquitetura.

Para o local de aplicação do material descrito nesta especificação, deverá ser consultado o Projeto de Arquitetura.

Para definição da bitola a ser utilizada em cada material (depende do local de aplicação do mesmo), deverá ser consultado o Projeto de Instalação Hidráulica.

Caberá à Contratada assentar os materiais nos locais apropriados e a responsabilidade quanto aos materiais empregados.

Todos os metais e acessórios a serem utilizados estão especificados no Projeto de Arquitetura e na planilha de quantificação e especificações de materiais.

O acabamento de todos os metais sanitários será cromado.

As ligações flexíveis e sifões serão metálicos com acabamento cromado.

Os metais deverão ser fornecidos com todos os parafusos e demais acessórios necessários para sua instalação.

28. PINTURA:

Para cada esquema de pintura deverão ser utilizadas tintas de fundo e acabamento de um mesmo fabricante.

Todo material a ser utilizado na execução da pintura deverá ser de 1ª qualidade.

As superfícies a serem pintadas serão cuidadosamente limpas e convenientemente preparadas para o tipo de pintura a que se destinem.

Após o lixamento e antes de qualquer demão de tinta, as superfícies deverão ser convenientemente limpas com escovas e panos secos.

A poeira deverá ser totalmente eliminada da superfície, porém, tomando-se precauções especiais contra o levantamento de pó durante os trabalhos, até que as tintas sequem inteiramente.

As superfícies só poderão ser pintadas quando perfeitamente secas, para que a umidade não prejudique a aderência e nem cause a formação de bolhas, soltando a pintura.

EDITAL Nº 5065
RDC PRESENCIAL CPL Nº. 031/2019
PROCESSO Nº P890381/2019

FL. 402

Cada demão de tinta só poderá ser aplicada quando a precedente estiver perfeitamente seca, observando-se um intervalo de 24 horas, no mínimo, entre demãos sucessivas, salvo quando indicado de outra forma.

Igual cuidado deverá haver entre demãos de massa, observando-se um intervalo mínimo de 48 horas, após cada demão de massa, salvo quando indicado de outra forma.

As superfícies pintadas deverão ser manuseadas decorridas o tempo limite estabelecido pelo fabricante.

Salvo autorização expressa da fiscalização, serão empregados, exclusivamente, somente tintas já preparadas em Fábrica, entregues na obra com sua embalagem original intacta.

A Fiscalização deverá realizar inspeção e controle de qualidade das tintas especificadas, antes de sua aplicação.

Durante a aplicação, as tintas deverão ser mantidas homogeneizadas com consistência uniforme.

A mistura, homogeneização e aplicação da tinta deverão estar de acordo com as instruções do Fabricante. Todo serviço deverá ser efetuado de maneira esmerada, de modo que as superfícies acabadas fiquem isentas de escorrimientos, respingos, ondas, recobrimentos e marcas de pincel. A superfície acabada deverá apresentar, depois de pronta, textura completamente uniforme, tonalidade e brilho homogêneos.

Caberá à Contratada executar o serviço de pintura, nos locais conforme indicados no Projeto de Arquitetura, utilizando para execução do mesmo somente profissional especializado.

Todas as superfícies a serem pintadas deverão receber inicialmente chapisco, emboço e reboco salvo indicação contrária.

Pintura PVA látex com emassamento sobre reboco nos tetos:

Paredes internas: Massa corrida à base de PVA, com tinta à base de resina acrílica, acabamento semi brilho, cor branco neve.

A aplicação do selador, massa e tintas, bem como intervalo entre demãos dos mesmos deverá seguir as instruções do fabricante escolhido.

Sobre a superfície de reboco totalmente curado, isenta de umidade, lixada (com lixa de 50 ou 80), perfeitamente limpa e totalmente isenta de poeira, deverá ser aplicada uma demão de selador.

Nas paredes internas, após a secagem do selador, deverão ser aplicadas, seqüencialmente, 2 (duas) demãos de massa, em camadas finas, intervaladas de acordo com instruções do fabricante e utilizando para espalhamento, desempenadeira de aço.

Os encontros entre paredes deverão ser perfeitamente preenchidos com massa, para dar um bom acabamento nos cantos.

Após a total secagem da massa (tempo de secagem de acordo com instruções do fabricante), a superfície deverá ser lixada (utilizando lixa 100 ou 120) e terá que ser devidamente limpa, utilizando pano úmido, escova de nylon ou aspirador de pó, de maneira que toda a poeira seja eliminada. A superfície deverá ficar isenta de qualquer resíduo que possa prejudicar o acabamento final.

Sobre a superfície da parede totalmente lisa, limpa e seca deverão ser aplicadas 2 (duas) demãos de tinta, intervaladas de acordo com instruções do Fabricante, sendo que a primeira demão, que servirá como seladora, deverá ser bem diluída para que haja uma boa

EDITAL Nº 5065
RDC PRESENCIAL CPL Nº. 031/2019
PROCESSO Nº P890381/2019

FL. 403

penetração e boa aderência de tinta na superfície emassada. A outra demão deverá ser bem encorpada a fim de se obter uma superfície homogênea (seguir instruções do Fabricante).

Caso, após secagem da tinta, tanto interna como externamente, for verificado que a mesma não ficou completamente homogênea, se persistir algum defeito, deverá ser aplicada uma terceira demão da tinta, sem ônus à Contratante.

Deverá haver o máximo de cuidado na execução da pintura para assegurar uniformidade de coloração e homogeneidade de textura.

A limpeza da superfície pintada, quando necessária, deverá ser feita lavando-se a mesma por igual com água e sabão neutro, sem esfregar, ou de acordo com instruções do fabricante da tinta utilizada.

Deverá haver o máximo de cuidado na execução da pintura para assegurar uniformidade de coloração e homogeneidade de textura.

Pintura sobre superfícies metálicas:

A pintura deverá ser executada sobre superfície limpa, totalmente isenta de pó, óleo, gordura, respingos de soldas, oxidação ou qualquer outro material que possa interferir na aderência máxima do revestimento. As superfícies metálicas não deverão apresentar pontos de ferrugem. Se porventura apresentarem pontos isolados de oxidação, deverão ser lixadas até a remoção total da ferrugem.

Cuidados especiais devem ser tomados na limpeza de cordões de solda, locais que pela sua natureza contém acentuada porosidade. Todas as soldas deverão ser bem esmerilhadas e deverão receber tratamento adequado contra oxidação.

Superfícies em metais não ferrosos (alumínio, aço galvanizado, etc.) – deverão ser levemente lixadas utilizando lixa 180; desengordurantes e desengraxadas com produtos indicados pelo Fabricante escolhido e deverão estar devidamente limpas, isentas de todo e qualquer tipo de detrito.

29. IMPERMEABILIZAÇÃO:

O projeto e as especificações constantes deste Caderno são definidos como projeto básico de impermeabilização, a Contratada deverá apresentar o projeto executivo de impermeabilização com todos os detalhes construtivos.

O projeto executivo de impermeabilização é o conjunto de informações gráficas que, baseado no projeto básico de impermeabilização, detalham e especificam integralmente e de forma inequívoca, todos os sistemas de impermeabilização a serem empregados.

O projeto de impermeabilização apresentado pela Contratada deverá estar de acordo com a NBR 0575 Impermeabilização-Seleção e Projeto.

Juntamente com a especificação de materiais, deverão ser obedecidos os critérios básicos para execução dos serviços, conforme estabelecido no item Generalidades deste caderno, e cumpridas todas as normas da ABNT, pertinentes ao assunto, em especial a NBR 9574 Execução de impermeabilização.

30. SERVIÇOS DIVERSOS:

30.1. MOBILIZAÇÃO E DESMOBILIZAÇÃO DA OBRA:

Quando da demolição dos barracões de obra, deverão ser seguidas às especificações do item 2 deste caderno.

EDITAL Nº 5065
RDC PRESENCIAL CPL Nº. 031/2019
PROCESSO Nº P890381/2019

FL. 404

30.2. LIMPEZA DE OBRAS:

Ao final de cada dia será procedida à limpeza geral da obra de modo a evitar o acúmulo de entulhos e materiais que possam prejudicar o bom andamento dos serviços. Os entulhos deverão ser acondicionados em recipientes apropriados que serão removidos da obra assim que estiverem cheios.

30.3. LIMPEZA FINAL

Os serviços de limpeza deverão satisfazer aos seguintes requisitos:

Será removido todo o entulho do terreno, sendo cuidadosamente limpos e varridos os acessos.

Todas as alvenarias de pedra, pavimentações, revestimentos, cimentados, ladrilhos, pedras, azulejos, vidros, aparelhos sanitários, etc., serão limpos abundantemente e cuidadosamente lavados, de modo a não serem danificadas outras partes da obra por esses serviços de limpeza.

A lavagem de rodapés/soleiras/peitoris será procedida com sabão neutro, perfeitamente isento de álcalis cáusticos.

As pavimentações ou revestimentos de pedra, destinados a polimento e lustração, serão polidos em definitivo.

Haverá particular cuidado em removerem-se quaisquer detritos, ou salpicos de argamassa endurecida, nas superfícies das alvenarias de pedra, dos azulejos e de outros materiais.

Todas as manchas e salpicos de tintas serão cuidadosamente removidos, dando-se especial atenção à perfeita execução dessa limpeza nos vidros e ferragens das esquadrias.

30.4. VERIFICAÇÃO FINAL

Será procedida cuidadosa verificação, por parte da Fiscalização, das perfeitas condições de funcionamento e segurança de todas as instalações de água, esgotos, águas pluviais, aparelhos sanitários, equipamentos diversos, esquadrias e demais sistemas.

31. URBANIZAÇÃO E PAISAGISMO:

Seguir as indicações do projeto específico, orçamento e orientação da fiscalização.

32. LIMPEZA GERAL

Quando da entrega da obra, todos os pisos, revestimentos, vidros, ferragens, louças, etc. deverão estar completamente limpos e as instalações testadas e entregues em perfeitas condições de uso.

33. CONSIDERAÇÕES FINAIS:

A fiscalização da obra ficará a cargo da Secretaria Municipal da Infraestrutura - SEINF através de um engenheiro legalmente habilitado para os serviços, e com amplos poderes e liberdade de ação, na condução do desenrolar da obra, em epígrafe.

A liberação das faturas correspondentes a serviços executados, dependerá sempre da aprovação da fiscalização, através de boletins de medição.

Salvaguardando em tudo em que foi mencionado anteriormente, lembramos que a total obediência as recomendações contidas em todos os projetos fornecidos, prevalecerão sobre todos os documentos manuscritos, em princípio.

EDITAL Nº 5065
RDC PRESENCIAL CPL Nº. 031/2019
PROCESSO Nº P890381/2019

FL. 405

A construtora manterá um livro “Diário de Ocorrências”, onde serão anotados, os registros diários, recomendações e observações por parte da fiscalização e do engenheiro residente, bem como, as ocorrências e eventos que possam caracterizar o andamento dos trabalhos da referida obra.

Possíveis acréscimos de serviços, não previstos em orçamento, deverão ter prévio conhecimento e aprova da fiscalização.

Nos itens que identificam o fabricante dos materiais, estes poderão ser substituídos por seus similares, conforme orientação da fiscalização.

ESCOLA DE FUNDAMENTAL (EEF)
MEMORIAL DESCRITIVO E DE CÁLCULO
ETE 30 m³/dia

1. OBJETIVO

Este projeto tem a finalidade de apresentar uma alternativa técnica adequada para o tratamento dos efluentes sanitários gerados nas Escolas de Ensino Fundamental (EEF), instalada no município de Fortaleza - CE, ajustando as propriedades do líquido tratado para descarte conforme a resolução CONAMA 430 e demais legislações ambientais vigentes.

2. DEFINIÇÕES E CARACTERÍSTICAS DOS EFLUENTES

O esgoto sanitário, segundo definição da norma brasileira NBR 9648 (ABNT 1986), é o “despejo líquido constituído de esgoto doméstico e industrial, água de infiltração e a contribuição pluvial parasitária”.

- Esgoto doméstico é o despejo líquido resultante do uso da água para higiene e necessidades fisiológicas humanas.
- Esgoto industrial é o despejo líquido resultante dos processos industriais, respeitados os padrões de lançamento estabelecidos.
- Água de infiltração é toda água proveniente do subsolo, indesejável ao sistema separador e que penetra nas canalizações.
- Contribuição pluvial parasitária é a parcela do deflúvio superficial inevitavelmente absorvida pela rede de esgoto sanitário.

Para o nosso caso, os efluentes líquidos a serem tratados, são constituídos exclusivamente pelo despejo líquido resultante do uso da água para higiene e necessidades fisiológicas humanas, água de infiltração e contribuição pluvial parasitária. Chamaremos à mistura destes líquidos, de efluente sanitário.

A principal característica do efluente sanitário (esgoto doméstico) é uma concentração relativamente alta de sólidos orgânicos biodegradáveis, chegando a 75% dos sólidos totais contidos nestes efluentes.

Nos sólidos orgânicos biodegradáveis, proliferam micro-organismos que estabilizam a matéria orgânica por processos oxidativos aeróbios ou anaeróbios conforme a respectiva disponibilidade ou não de oxigênio no meio reacional.

EDITAL Nº 5065
 RDC PRESENCIAL CPL Nº. 031/2019
 PROCESSO Nº P890381/2019

FL. 406

Tabela Composição típica de esgotos sanitários (GONÇALVES e SOUZA, 1997).

CONSTITUINTES	Concentrações (em mg/L, onde não indicados)		
	Forte	Médio	Fraco
1 Sólidos Totais	1200	720	350
1.1 Dissolvidos totais	850	500	250
1.1.1 Fixos	525	300	145
1.1.2 Voláteis	325	200	105
1.2 Suspensos totais	350	220	100
1.2.1 Fixos	75	55	20
1.2.2 Voláteis	275	165	80
2 Sólidos sedimentáveis (ml/l)	20	10	5
3 DBO ₅ , 20°C	400	220	110
4 Carbono Total (TOC)	260	160	80
5 DQO	1000	500	250
6 Nitrogênio Total (como N)	85	40	20
6.1 Orgânico	35	15	8
6.2 Amônia livre	50	25	12
6.3 Nitritos	0	0	0
6.4 Nitratos	0	0	0
7 Fósforo total	15	8	7
7.1 Orgânico	5	3	1
7.2 Inorgânicos	10	5	3
8 Cloretos	100	50	30
9 Alcalinidade (como CaCO ₃)	150	100	50
10 Graxa	150	100	50

ANÁLISE EM UMA AMOSTRA DE EFLUENTE SANITÁRIO

(valores considerados para projeto e dimensionamento das unidades de tratamento)

pH	DQO (mg/l)	DBO ₅ (mg/l)	Sólidos totais (mg/l)	Sólidos suspensos (mg/l)	NTK (mg/l)	Fósforo total (mg/l)
6,7	820	350	872	80	25	8

3. JUSTIFICATIVAS TÉCNICAS PARA O TRATAMENTO ADOTADO

O efluente sanitário passará por um decantador primário com separação gravitacional de sólidos e com as etapas de decantação, digestão, adensamento e acúmulo dos lodos primário e secundário, integrado em um mesmo compartimento, seguindo para a câmara anaeróbia do reator de lodo ativado com remoção de nutrientes (Processo A2/O phoredox de 3 estágios). No compartimento aeróbio do reator, o líquido sobrenadante será recolhido por uma calha coletora, sendo dirigido para o decantador secundário onde se processa a separação dos sólidos sedimentáveis. Outra parte do líquido nitrificado será recolhido por uma bomba submersível e dirigido para o compartimento anóxico no setor intermediário entre os compartimentos anaeróbio e aeróbio.

No decantador secundário uma parte do lodo biológico decantado será dirigida para o compartimento anaeróbio no início do reator e outra parte para descarte no decantador primário onde será submetido aos processos de digestão e adensamento. O sobrenadante do decantador secundário será dirigido para o tanque de contato, sendo que na passagem para este último tanque, o líquido entra em contato com pastilhas de cloro, permanecendo no tanque de contato um tempo suficiente para eliminação de microrganismos patogênicos.

A função do decantador primário é clarificar o esgoto, removendo os sólidos que isoladamente ou em flocos podem sedimentar, devido ao seu próprio peso - Nuvolari (2003). Nessa unidade, também ocorre a remoção de materiais flutuantes: espuma, óleos e graxa acumulados na superfície, além da digestão e adensamento do lodo misto (primário e secundário).

EDITAL Nº 5065
RDC PRESENCIAL CPL Nº. 031/2019
PROCESSO Nº P890381/2019

FL. 407

O tratamento de águas residuárias, foi aperfeiçoado nas primeiras décadas do século XX com o desenvolvimento do tratamento secundário, que se caracterizou pelo uso de processos biológicos que permitissem uma remoção mais completa do material orgânico. Foi nessa busca de um sistema eficiente de tratamento secundário que Lockett e Arden desenvolveram em 1914 o sistema de lodo ativado (Van HAANDEL & MARAIS, 1999).

O processo de tratamento biológico aeróbio, envolvendo a recirculação do lodo biológico com atividade microbiológica, comumente chamada de lodo ativado, está sendo amplamente utilizado atualmente, principalmente devido à grande eficiência na estabilização da matéria orgânica.

Von Sperling (1997) classifica os sistemas de tratamento quanto à idade de lodo. Considera que, para estação com aeração prolongada, a frequência da retirada de lodo em excesso é reduzida, mantendo uma idade de lodo bastante elevada, de 18 a 30 dias. Essas condições implicam em um maior volume do reator biológico. Já o sistema convencional, considera um tempo de lodo na faixa de 4 a 10 dias, conseqüentemente, o volume do reator biológico será muito menor.

No nosso caso, para manter um rendimento adequado dos processos de redução da carga orgânica com máxima redução de volume das unidades de tratamento, reduzindo investimentos e espaço físico sem prejudicar a eficiência do tratamento, vamos aplicar um sistema de tratamento por lodo ativado com aeração convencional, garantindo um efluente tratado rigorosamente dentro dos limites exigidos pela legislação vigente.

Segundo Carlos Augusto de Lemos Chernicharo, 2001, o sistema de lodos ativados é capaz de produzir, sem alterações de processo, conversão satisfatória de amônia para nitrato (nitrificação). Neste caso, a amônia é removida, mas o nitrogênio permanece em solução, já que houve apenas uma conversão da forma do nitrogênio. Segundo este autor, a remoção biológica de nitrogênio é alcançada em condições de ausência de oxigênio, mas na presença de nitratos e nitritos (denominadas condições anóxicas). Nestas condições, um grupo de bactérias utiliza nitratos e nitritos no seu processo respiratório, convertendo-os a nitrogênio gasoso, que escapa para a atmosfera.

Ainda segundo Chernicharo, 2001, são os seguintes os principais fluxogramas para a nitrificação e desnitrificação biológicas combinadas:

- Pré-desnitrificação (remoção de nitrogênio com carbono do esgoto bruto);
- Pós-desnitrificação (remoção de nitrogênio com carbono da respiração endógena);
- Processo Bardenpho de quatro estágios;
- reatores de operação intermitente (batelada)

As vantagens do arranjo com pré-desnitrificação são:

- Menor tempo de detenção na zona anóxica, comparado ao arranjo de pós-desnitrificação;
- Redução do consumo de oxigênio, face à estabilização da matéria orgânica utilizando o nitrato como receptor de elétrons na zona anóxica;
 - Possibilidade de redução do volume do reator aeróbio, em decorrência da estabilização de parte da DBO na zona anóxica (no tanque de desnitrificação);
 - Não necessidade de um tanque de reaeração separado, como no arranjo de pós-desnitrificação.

Vamos considerar a implantação de um sistema com pré-desnitrificação. Desta forma, a unidade de desnitrificação recebe o efluente bruto, misturando-o a uma determinada quantidade de efluente recirculado, rico em nitratos, coletado da superfície do decantador secundário. A mistura destes líquidos em ambiente anóxico provoca a oxidação da matéria carbonácea pela redução do nitrato a nitrogênio molecular, que se desprende para a atmosfera.

EDITAL Nº 5065
RDC PRESENCIAL CPL Nº. 031/2019
PROCESSO Nº P890381/2019

FL. 408

A desnitrificação assume grande importância no tratamento de águas residuárias removendo nitrogênio e contribuindo assim para mitigar o problema da eutrofização nos corpos d'água receptores.

No processo, o NO_3^- é reduzido biologicamente sob condições anóxicas ou em baixas concentrações de oxigênio, a óxidos gasosos de nitrogênio (NO , N_2O) e finalmente para N_2 atmosférico (TIEDJE et al., 1982).

Segundo Von Sperling, 1997, para remoção biológica de fósforo, é essencial a existência de zonas aeróbias e anaeróbias na linha de tratamento.

No Processo A2/O phoredox de 3 estágios a remoção do nitrogênio ocorre principalmente através da recirculação interna, da zona aeróbia para a zona anóxica.

A alternância entre condições anaeróbias e aeróbias, necessária para a remoção do fósforo, é alcançada por meio da recirculação do lodo, o qual é direcionado para a zona anaeróbia do reator.

O compartimento do reator, com estabilização anaeróbia, é considerado um seletor biológico para os microrganismos armazenadores de fósforo, priorizando o desenvolvimento de uma grande população dos mesmos e a absorção de apreciáveis quantidades de fósforo do meio líquido, que serão removidos do sistema com o lodo excedente que é descarregado para o decantador primário para digestão, adensamento e descarte.

4. MEMORIAL DESCRITIVO DOS PROCESSOS DE TRATAMENTO

4.1. Tratamento Biológico Primário

O efluente sanitário será recolhido pela rede de esgoto e conduzido, por gravidade, para uma caixa de gradeamento, onde ocorre a retenção de sólidos grosseiros.

Após a separação dos sólidos grosseiros, o líquido sobrenadante flui para a estação elevatória, de onde será bombeado para o decantador primário.

Na alimentação do decantador primário será instalada uma tubulação de retorno para a elevatória, para ajustes de vazão, permitindo uma equalização do fluxo de abastecimento do sistema.

No decantador primário, além da homogeneização e decantação dos sólidos sedimentáveis, ocorre a pré-estabilização anaeróbia dos materiais orgânicos biodegradáveis com digestão e adensamento do lodo misto, composto pelos sólidos brutos que penetram no sistema e pelo lodo secundário, proveniente do decantador secundário.

Após o decantador primário, o líquido segue, por gravidade, para os compartimentos: anaeróbio, anóxico e aeróbio, respectivamente, onde será submetido aos processos de tratamento secundário.

4.2. Tratamento Biológico Secundário

O tratamento biológico secundário, aplicado ao nosso sistema, será o lodo ativado com remoção de nutrientes (Processo A2/O phoredox de 3 estágios).

No compartimento aeróbio do reator, o líquido sobrenadante será recolhido por uma calha coletora, sendo dirigido para o decantador secundário onde se processa a separação dos sólidos sedimentáveis, outra parte do líquido nitrificado será recolhido por uma bomba submersível e dirigido para o compartimento anóxico no setor intermediário entre os compartimentos anaeróbio e aeróbio. No decantador secundário uma parte do lodo biológico decantado será dirigida para o compartimento anaeróbio, auxiliando no aumento da concentração de micro-organismos ativos em todos os compartimentos do reator de lodo ativado. Outra parte do lodo biológico excedente será descartado no decantador primário onde este lodo será submetido aos processos de digestão anaeróbia e adensamento. O compartimento anaeróbio do reator é concentrado em micro-organismos armazenadores de fósforo, promovendo a absorção de apreciáveis quantidades deste componente, presentes no efluente bruto, retirando-o do meio líquido, e formando um lodo rico em

EDITAL Nº 5065
RDC PRESENCIAL CPL Nº. 031/2019
PROCESSO Nº P890381/2019

FL. 409

fósforo que deverá ser removido do sistema juntamente com o lodo excedente descarregado para o decantador primário.

No compartimento aeróbio o esgoto afluente e as bactérias fixadas na forma de flocos de lodo ativado são intimamente misturadas, agitadas e aeradas, a fim de propiciar a floculação biológica no tanque de aeração, e finalmente a separação dos flocos do meio líquido no decantador secundário. O retorno de uma parte destes flocos para o reator biológico complementa o processo, auxiliando no aumento da concentração de micro-organismos no interior do aerador.

Uma pequena parte do lodo gerado tem que ser retirada do sistema para complementação dos processos de adensamento e digestão e posterior descarte em local apropriado. Esse lodo chama-se de “lodo em excesso” e a carga de lodo retirada por dia em relação ao volume total de lodo no reator biológico determina a “idade do lodo”. O lodo descartado do sistema biológico, será digerido e adensado no decantador primário, sendo necessária uma limpeza do fundo deste tanque com caminhão limpa fossa, em intervalos de 32 dias.

Ao ingressarem no tanque de aeração, os microrganismos estão em pequena concentração, mas encontram condições ambientais extremamente propícias ao seu desenvolvimento, isto é, existe alimento (substrato) em abundância e concentração adequada de oxigênio dissolvido. Essas duas condições, aliadas à presença de nutrientes básicos, além de outros fatores ambientais, como temperatura e pH, permitem a esses organismos reproduzirem-se rapidamente e agruparem-se, formando verdadeiros flocos biológicos sobre os sólidos em suspensão, que servem, então, de suporte e alimento. Estes bioflocos têm a propriedade de absorver as partículas coloidais não sedimentáveis (BRANCO, 1986).

A entrada de efluente para o compartimento aeróbio, ou tanque de aeração, se dá através de uma tubulação com descarga submersa, quase ao fundo deste tanque.

Na soleira do reator será instalado um conjunto moto-bomba submersível que recircula o líquido do fundo do reator e injeta ar atmosférico no mesmo através de um tubo de ventura, fazendo-o retornar para o reator impregnado de oxigênio, possibilitando o desenvolvimento e a atividade metabólica dos micro-organismos aeróbios no interior do aerador.

Do reator de lodo ativado (aerador), o líquido sobrenadante flui, por gravidade, para o decantador secundário. Neste tanque, os flocos estabilizados, ainda contendo uma razoável atividade microbiológica, são separados por decantação. Uma parte do lodo biológico decantado retorna, por bombeamento, ao compartimento anaeróbio do reator de lodo ativado e outra parte é dirigida para o decantador primário, para digestão e adensamento, sendo, após 32 dias de operação do sistema, recolhido do fundo deste tanque por caminhão limpa fossa e encaminhado para descarte em aterro adequado e licenciado.

No decantador secundário, uma parte do líquido sobrenadante, rico em nitratos, é dirigida ao compartimento anóxico para favorecer a desnitrificação e outra parte segue para o tanque de contato. Na passagem para este último tanque, o líquido flui através de um dispositivo de desinfecção adquirindo uma determinada concentração de cloro residual livre e permanecendo no tanque de contato um tempo suficiente para eliminação de microrganismos patogênicos.

Após o tratamento o efluente tratado adquire as propriedades rigorosamente dentro dos limites de descarte exigidos pela legislação vigente, podendo ser descartado sem agressão ao meio ambiente.

No tanque anóxico ocorre a mistura do efluente bruto com uma determinada quantidade de líquido nitrificado, coletado do decantador secundário. Em função da ausência de oxigênio e presença de nitratos, o metabolismo microbiológico provoca a oxidação da matéria carbonácea e redução do nitrato contidos em solução, resultando na liberação de nitrogênio gasoso para a atmosfera.

EDITAL Nº 5065
RDC PRESENCIAL CPL Nº. 031/2019
PROCESSO Nº P890381/2019

FL. 410

O processo de desnitrificação é responsável pela remoção de nitrogênio, nas formas oxidadas de nitrato ou nitrito, por conversão a nitrogênio gasoso, através da oxidação da matéria orgânica. A matéria orgânica (fonte de carbono) funciona como doador de elétrons, enquanto nitrato e nitrito agem como acceptor de elétrons na cadeia respiratória. Biologicamente a desnitrificação ocorre em condições anóxicas, ausência de oxigênio dissolvido na forma molecular, associada à presença de nitratos (MENDONÇA, 2002; ISOLDI & KOETZ, 2004; FERREIRA, 2000).

As bactérias mais conhecidas para a realização da desnitrificação são as Pseudomonas, embora sejam conhecidas muitas bactérias heterotróficas anaeróbias ou facultativas, hábeis para realizar o processo em condições anóxicas, como Achromobacter, Bacillus, Brevibacterium, Flavobacterium, Lactobacillus, Micrococcus, Proteus e Spirillum (ISOLDI & KOETZ, 2004). Estas bactérias são heterotróficas capazes de reduzir o nitrato em duas etapas. A primeira onde ocorre a conversão do nitrato a nitrito e a segunda onde ocorre a produção do óxido nítrico, do óxido nitroso e do gás nitrogênio. Estas reações ocorrem de acordo com o esquema apresentado na Figura a seguir, onde também são apresentadas as enzimas que catalisam as reações.

NO₃ (Nitrato redutase) → NO₂ (Nitrito deduase) → NO (Óxido nítrico redutase) → N₂O (Óxido nitroso redutase) → N₂

Desnitrificação: Esboço do caminho e das enzimas envolvidas (WRAGE et al., 2001).

Os três últimos compostos resultantes dos processos de redução são gasosos sendo separados do líquido, fluindo para o ar atmosférico.

Quanto à remoção de fósforo, deve-se destacar que, apesar dos grandes avanços na área, ainda permanecem lacunas de conhecimento a serem preenchidas. Vários dos organismos envolvidos são ainda taxonomicamente desconhecidos. Os modelos matemáticos atuais são extremamente complexos, não sendo ainda suficientemente testados em escala plena nas estações de lodos ativados. No entanto, o aumento do conhecimento a respeito destes mecanismos tem permitido melhores projetos e estratégias de controle operacional.

Desta forma, atualmente a remoção biológica de fosforo é baseada nos seguintes pontos fundamentais (Seldlak, 1991, Henze, 1996 – adaptado de Von Sperling, Marcos/4a reimpressão/2009):

- Certas bactérias são capazes de armazenar quantidades em excesso de fósforo na forma de polifosfatos. Estes micro-organismos são denominados de Organismos Acumuladores de Fosfato (OAP). A bactéria mais frequentemente citada como uma importante OAP tem sido a Acinetobacter.
- Estas bactérias são capazes de remover substratos simples de fermentação produzidos na zona anaeróbia e assimilá-los como produtos armazenados dentro de suas células.
- Na zona aeróbia, é produzida energia pela oxidação destes produtos armazenados. O armazenamento de polifosfatos na célula aumenta.

Assim, a zona anaeróbia prioriza o desenvolvimento de uma grande população de organismos armazenadores de fósforo, os quais, nas etapas subseqüentes, absorvem apreciáveis quantidades de fósforo do meio líquido, sendo removidos do sistema como lodo excedente (Seldlak, 1991).

Os organismos acumuladores de fósforo necessitam da alternância entre condições anaeróbias e aeróbias, de forma a construir os seus componentes internos de armazenamento de energia, moléculas orgânicas e polifosfatos.

Nas condições anaeróbias, ocorre a produção de ácidos graxos voláteis por bactérias facultativas a partir da matéria orgânica facilmente biodegradável. Estes ácidos graxos passam a estar

EDITAL Nº 5065
RDC PRESENCIAL CPL Nº. 031/2019
PROCESSO Nº P890381/2019

FL. 411

disponíveis no meio líquido. Não há tempo suficiente para a hidrólise e conversão da matéria orgânica particulada afluenta.

Ainda em ambiente anaeróbio, os organismos acumuladores de fosfato dão preferência aos ácidos graxos voláteis, sendo estes componentes rapidamente assimilados e acumulados dentro das células, liberando os fosfatos, previamente absorvidos pelos organismos que retornam da etapa aeróbia juntamente com o lodo secundário recirculado.

Na etapa aeróbia, o fosfato solúvel é retirado da solução pelos organismos acumuladores de fosforo, sendo armazenado em suas células para geração de energia na fase anaeróbia.

Em decorrência da utilização de substrato, a população de organismos acumuladores de fosforo aumenta na zona anaeróbia.

O fósforo, incorporado em grandes quantidades nas células dos OAPs, é removido do sistema através do descarte de lodo biológico excedente, removendo da mistura líquida, uma fração de todos os organismos dos lodos ativados, incluindo os OAPs, impregnados com fosfatos.

Do decantador secundário, o líquido sobrenadante passa através de um clorador de linha, seguindo para o tanque de contato para desinfecção e finalmente, para o descarte.

A figura a seguir apresenta um desenho demonstrativo da estação de tratamento.

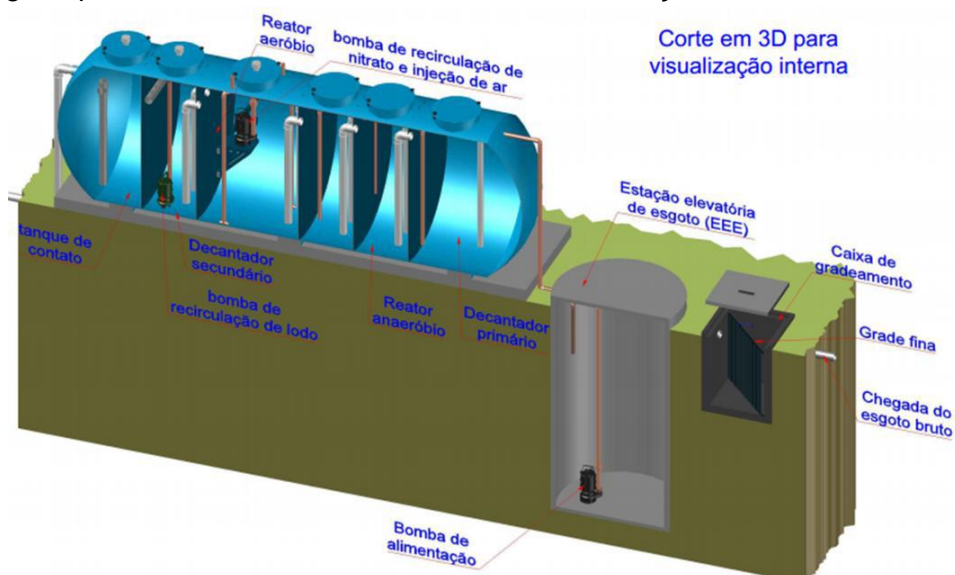


Fig 1: Desenho demonstrativo – Sistemas de Tratamento Primário e Secundário.

EDITAL Nº 5065
RDC PRESENCIAL CPL Nº. 031/2019
PROCESSO Nº P890381/2019

FL. 412

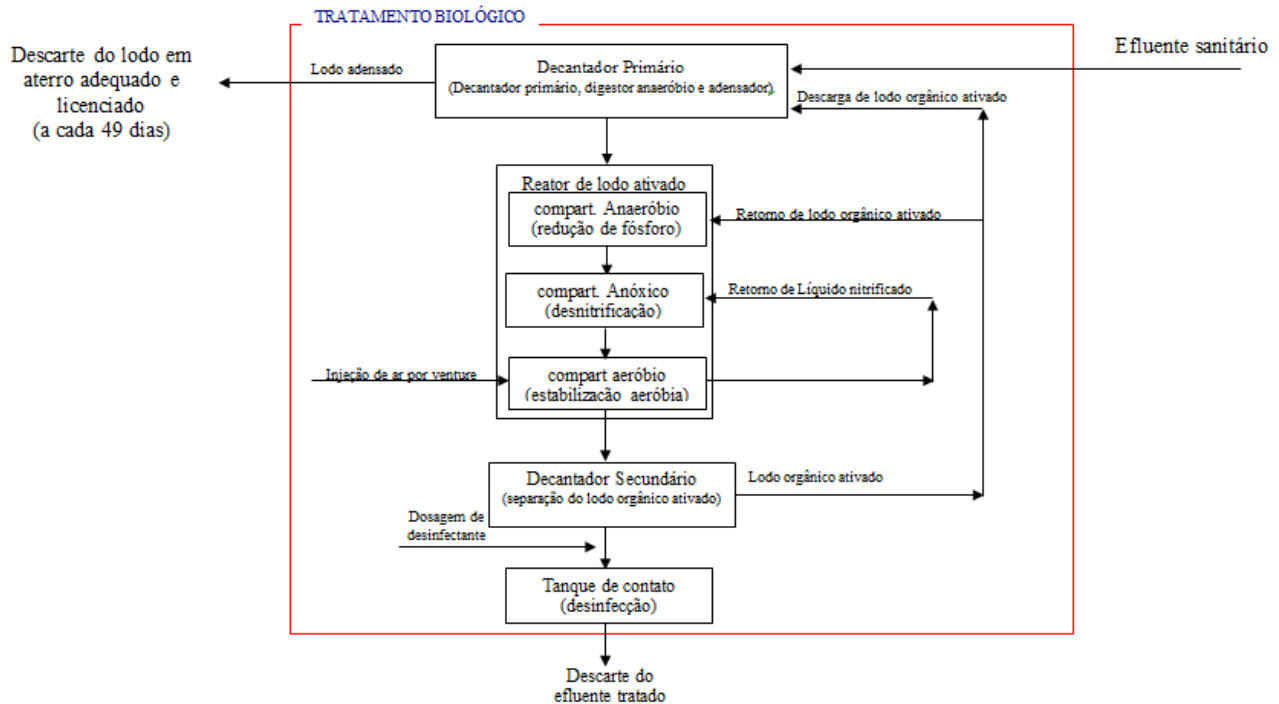


Fig 2- Fluxograma dos Processos de Tratamento

5. MEMORIAL DE CÁLCULO DOS PROCESSOS DE TRATAMENTO

5.1. Cálculo das vazões de contribuição:

O efluente sanitário, recolhido pela rede de esgoto e conduzido para o tanque de recepção do efluente bruto, deverá ser bombeado para o decantador primário a uma vazão máxima de 30 m³/dia.

Considerando que o volume diário de contribuição de esgoto é formado durante as 24 horas do dia, sendo que a vazão se distribui ao longo das horas como vazão mínima, média e máxima, de acordo com o coeficiente de contribuição diária; para a determinação destas vazões teremos:

- Tempo de operação da ETE: Top = 24 hora/dia;
- Para o cálculo da contribuição final foram considerados os seguintes parâmetros:
 - P = População contribuinte
 - q = contribuição de esgoto sanitário por contribuinte (em m³/dia)
 - Vazão de contribuição máxima, considerada para projeto: Q_{máx} = 30 m³/dia
 - Coeficiente de máxima contribuição diária (K₁ = 1,2)
 - Coeficiente de máxima contribuição horária (K₂ = 1,5)
 - Coeficiente de mínima contribuição horária (K₃ = 0,5)

a) Contribuição Máxima Horária: (Q_{máx})

$$Q_{\text{máxDia}} = P \times q \times K_1 \times K_2$$

$$Q_{\text{máxDia}} = 30 \text{ m}^3/\text{dia} \rightarrow Q_{\text{máxHora}} = 1,25 \text{ m}^3/\text{hora} \rightarrow Q_{\text{máxSeg.}} = 0,00035 \text{ m}^3/\text{seg}$$

b) Contribuição Média (Q_{méd})

$$Q_{\text{médDia}} = P \times q$$

$$Q_{\text{médDia}} = Q_{\text{máxDia}} \rightarrow Q_{\text{médDia}} = 30 \text{ m}^3/\text{dia}$$

$$K_1 \times K_2 (1,2 \times 1,5)$$

QmédDia. = 16,67 m3/dia → QmédHora = 0,69 m3/hora → QmédSeg. = 0,00019 m3/seg

c) Contribuição Mínima (Qmin)

QminDia = P x q x K3

QminDia = QmédDia x K3 → Qmín. = 16,67 m3/dia x 0,5

QminDia. = 8,34 m3/dia → QminHora = 0,35 m3/hora → QminSeg. = 0,00010 m3/seg

5.2. Bomba de Alimentação do Sistema:

a) Diâmetro da Linha de Recalque:

A velocidade no interior da tubulação deve estar entre 0,5 e 2,0 m/s.

Considerando que a bomba de alimentação do sistema terá capacidade para fornecer uma vazão duas vezes maior que a vazão máxima de contribuição, sendo que no final do canal de descarga de líquido para o decantador primário será instalado uma tubulação de retorno para o tanque de homogeneização, com registros que permitem o controle e o ajuste da vazão necessária, o diâmetro da tubulação de alimentação do sistema será:

V = Qb/A → Vazão da bomba de alimentação: Qb = 2 x QmáxSeg = 2 x 0,00035 = 0,0007 m3/seg

Em que V é a velocidade (m/s); Q é a vazão (m3/s); A é a área da seção do tubo

A = π x D2 / 4

Adotando-se uma velocidade média de 1,20 m/s temos:

V = Qb / A → A = 0,00070 / 1,2 → A = 0,0011667 m2

A = π x D2 / 4 → 0,0011667 = π x D2 → D = 0,039 m

Vamos utilizar um diâmetro comercial de DN = 40 mm

b) Escolha da Bomba:

(vazão = 2 x QmáxDia)

Cálculo das perdas de carga

Hm = HG + hftotal

Hm = altura manométrica da instalação (em m)

HG = desnível geométrico (em m)

hftotal = perda de carga total (em m)

A composição da linha de recalque é a seguinte:

- Altura geométrica de sucção: Hs = 0 m (bomba submersa)
- Altura geométrica de recalque: HG = 10 m
- Conexões e acessórios:

Diâmetro de Recalque 40 mm

Recalque	Quantidade	Perda de carga por acessório
Joelho 90°	4	2,00
Tê pass. Dir.	3	1,50
Registro	2	0,40
União	2	0,10

EDITAL Nº 5065
RDC PRESENCIAL CPL Nº. 031/2019
PROCESSO Nº P890381/2019

FL. 414

Conexões	Comprimento Equivalente (m)
Joelho 90°	8,00
Tê	4,50
Registro	0,80
União	0,20
Comprimento equivalente	13,50
Comprimento da tubulação	10,00
Comprimento total	23,50

Utilizando-se a equação de Hazen-Williams, obtém-se a perda de carga na linha de recalque:

$$C = 130$$

$$h_f = J \times L$$

$$J = 10,643 \times Q^{1,85} \rightarrow J = 10,643 \times 0,00071,85 \rightarrow J = 0,0122 \text{ m/m}$$

$$C_{1,85} \times D^{4,87} \times 1301,85 \times 0,044,87$$

$$h_{f\text{recalque}} = 0,0122 \times 23,50 \rightarrow = 0,2867 \text{ m}$$

Para o cálculo da perda de carga total, ou seja, ao longo da linha de recalque, utiliza-se a seguinte equação:

$$h_{f\text{total}} = h_{f\text{sucção}} + h_{f\text{recalque}} \rightarrow h_{f\text{sucção}} = 0 \text{ (bomba submersa, sem canal de sucção)}$$

$$h_{f\text{total}} = 0,2867 \text{ m}$$

c) Equação do Sistema:

A equação do sistema é:

$$H_m = H_G + k \times (2 \times Q_{\text{maxHora}})^{1,852}$$

O cálculo da altura geométrica é realizado através da soma das alturas geométricas de sucção (H_s) e de recalque (H_r). Como não há altura de sucção ($H_s = 0$), temos:

$$H_G = H_r = 10,00 \text{ m}$$

altura manométrica (H_m) = desnível geométrico (H_G) + perdas de carga ($h_{f\text{total}}$)

$$H_m = 10,00 + 0,2867 = 10,2867 \text{ m}$$

Cálculo do coeficiente k :

$$10,2867 = 10 + k \times (2,5)^{1,852} \rightarrow k = 0,05$$

Equação do sistema:

$$H_m = 10 + 0,05 \times Q^{1,852}, \text{ sendo: } H_m \text{ em m e } Q \text{ em m}^3/\text{h}.$$

d) Cálculo da Potência da Bomba

• Para o cálculo da potência necessária, utiliza-se a seguinte fórmula:

$$N = \frac{y \times Q \times H}{75 \times n}$$

Sendo:

N = potência (CV);

y = peso específico da água (1000 kg/m³);

Q = vazão (m³/s);

H = altura manométrica (m);

n = rendimento (decimal). $\rightarrow \square = 50\%$ ou 0,5

Aplicando-se a fórmula para o cálculo da potência, tem-se:

$$N = (1000 \times 0,0007 \times 10,2867) / (75 \times 0,5) = 0,19 \text{ CV} \rightarrow N = 0,19 \text{ CV}$$

OBSERVAÇÕES:

- Como se trata do recalque de esgoto sanitário bruto, vamos utilizar uma bomba submersível com rotor semi aberto modelo Robusta 250T, marca Sulzer / ABS: $P = 0,5$ cv;
- A vazão de alimentação do reator de lodo ativado será controlada por uma tubulação de retorno de líquido para a estação elevatória, com válvulas ou registros instalados nas tubulações de recalque e de retorno.

5.3. Tratamento Primário:

DEFINIÇÃO DOS ÍNDICES

S_o = Concentração de substrato, ou DBO, afluente

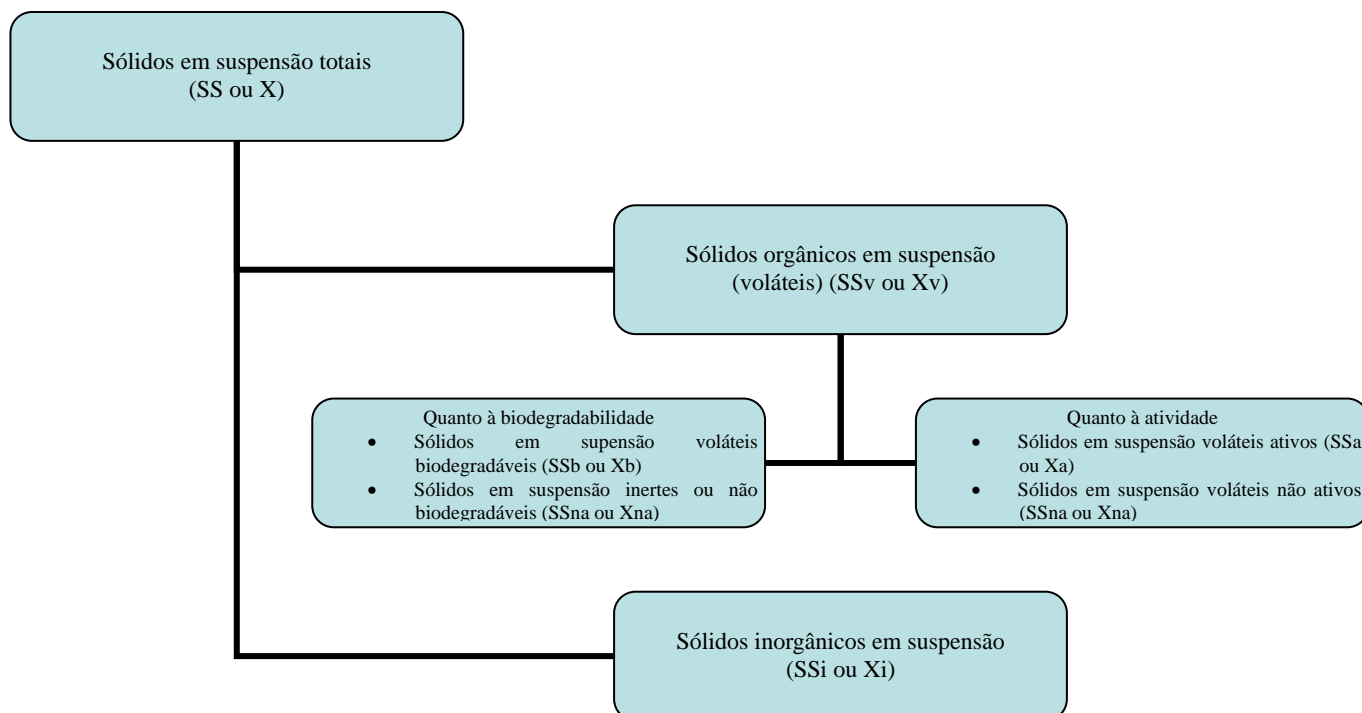
S = Concentração de substrato, ou DBO efluente

Q = Vazão

X = concentração de sólidos em suspensão no reator

SS_o = concentração de sólidos em suspensão afluente

V_r = volume do reator



OBS: Os sólidos fora do reator aeróbio serão representados por SS seguido por um "a" quando afluente e por um "e" quando efluente. Os sólidos no interior do reator serão representados por X.

a) Decantador Primário com Remoção Gravitacional, Digestão e Adensamento de Lodo:

Considerações de Projeto:

- A remoção do lodo digerido e adensado deve ser feita por caminhão limpa fossa e destinada para aterro sanitário licenciado;
- ETE com vazão igual ou inferior a 72 m³/h pode ter a digestão anaeróbia e a decantação primária processadas na mesma unidade.
- A vazão considerada para dimensionamento do decantador primário será a vazão máxima afluente a ETE mais a vazão de lodo descartado do sistema de recirculação de lodo ativado: Vazão de alimentação do decantador primário com gestor anaeróbio = $Q_{máx} + Q_d$

EDITAL Nº 5065
RDC PRESENCIAL CPL Nº. 031/2019
PROCESSO Nº P890381/2019

FL. 416

- Concentrações e massas específicas de sólidos secos nas diversas etapas do tratamento
 - Concentração de SS no lodo primário: 6%
 - Massa específica do lodo primário: 1010 Kg/m³
 - Concentração de SS no lodo primário adensado: 8%
 - Massa específica do lodo primário adensado: 1010 Kg/m³
 - Concentração de SS no lodo misto digerido: 8%
 - Massa específica do lodo misto digerido: 1020 Kg/m³
 - Concentração de SS no lodo misto adensado: 10%
 - Massa específica do lodo misto adensado: 1066 Kg/m³
- Relação sólidos voláteis/sólidos totais no lodo misto: SV/ST = 0,65
- Tempo de detenção hidráulica no decantador primário: T_{dh} = 1,10 horas;
- EDBO = Eficiência de remoção de DBO no decantador primário: 30 %;
- ESS = Eficiência de remoção de SS no decantador primário: 60 %;
- ESSV = Eficiência de remoção de sólidos voláteis na digestão anaeróbia: 55%
- ENTK = Eficiência de remoção de NTK no decantador primário: 20 %;
- EP = Eficiência de remoção de P no decantador primário: 20 %;

b) Cargas e Concentrações Efluentes do Decantador Primário:

DBO no efluente do decantador primário:

$$\text{Sedp} = \text{S}_0 \times (100 - \text{Eficiência})/100 \rightarrow \text{Sedp} = 350 \times (100 - 30)/100 \rightarrow \text{Sedp} = 245 \text{ mg/litro ou } 0,25 \text{ Kg/m}^3$$

Carga diária de DBO (CS) efluente do decantador primário:

$$\text{CSedp} = \text{Sedp} \times \text{Qmáx} \rightarrow \text{CSedp} = 0,25 \times \text{Kg} \times 30,00 \text{ m}^3/\text{m}^3 \text{ dia}$$

$$\text{CSedp} = 7,50 \text{ Kg DBO/dia}$$

Concentração de SS no efluente do decantador primário com digestor anaeróbio:

$$\text{SSedp} = \text{SS}_0 \times (100 - \text{Eficiência})/100 \rightarrow \text{SSedp} = 80 \times (100 - 60)/100 \rightarrow \text{SSedp} = 32 \text{ mg/litro ou } 0,032 \text{ Kg/m}^3$$

Carga diária de SS (CSS) efluente do decantador primário:

$$\text{CSSedp} = \text{SSedp} \times \text{Qmáx} \rightarrow \text{CSSedp} = 0,032 \text{ Kg} \times 30,00 \text{ m}^3/\text{m}^3 \text{ dia}$$

$$\text{CSSedp} = 0,96 \text{ KgSS/dia}$$

Concentração de NTK no efluente do decantador primário:

$$\text{NTKedp} = \text{NTK}_0 \times (100 - \text{Eficiência})/100 \rightarrow \text{NTKedp} = 25 \times (100 - 20)/100$$

$$\text{NTKedp} = 20 \text{ mg/litro ou } 0,02 \text{ Kg/m}^3$$

Carga diária de NTK (CNTK) efluente do decantador primário:

$$\text{CNTKedp} = \text{NTKedp} \times \text{Qmáx} \rightarrow \text{CNTKedp} = 0,0200 \text{ Kg} \times 30,00 \text{ m}^3/\text{m}^3 \text{ dia}$$

$$\text{CNTKedp} = 0,60 \text{ KgNTK /dia}$$

Concentração de P no efluente do decantador primário:

$$\text{Pedp} = \text{P}_0 \times (100 - \text{Eficiência})/100 \rightarrow \text{Pedp} = 8 \times (100 - 20)/100 \rightarrow \text{Pedp} = 6,4 \text{ mg/litro ou } 0,0064 \text{ Kg/m}^3$$

Carga diária de P (CP) efluente do decantador primário:

$$\text{CPedp} = \text{P} \times \text{Qmáx} \rightarrow \text{CPedp} = 0,006 \text{ Kg} \times 30,00 \text{ m}^3/\text{m}^3 \text{ dia}$$

$$\text{CPedp} = 0,19 \text{ KgP /dia}$$

c) Volume do Compartimento de Decantação Primária (Calculado):

Tempo de detenção hidráulica: t_{dh} = 1,1 horas

EDITAL Nº 5065
RDC PRESENCIAL CPL Nº. 031/2019
PROCESSO Nº P890381/2019

FL. 417

Volume útil para decantação primária:

$$(Vdp) = (Qmáx + Qd) \times Tdh \rightarrow Vdp = (1,25 + 0,02) \text{ m}^3/\text{hora} \times 1,1 \text{ horas} \rightarrow Vdp = 1,39 \text{ m}^3$$

Utilizado um volume útil de decantação primária de: $Vdp = 1,40 \text{ m}^3$

d) Volume do Compartimento de Acúmulo e Digestão do Lodo (Calculado):

Carga de SS (lodo primário), afluyente ao decantador primário:

- $CSSo = SSo \times Qmáx \rightarrow CSSo = 0,080 \text{ Kg} \times 30,00 \text{ m}^3 / \text{m}^3 \text{ dia} \rightarrow CSSo = 2,40 \text{ KgSS}/\text{dia}$
- Carga de SS (lodo primário), que permanece no decantador primário para adensamento e digestão:

$$CSSlp = CSSo - CSSedp \rightarrow CSSlp = 2,4 - 0,96 \rightarrow CSSlp = 1,44 \text{ KgSS}/\text{dia}$$

- Carga diária de lodo secundário para adensamento e digestão:
 $CSSrem = 4,96 \text{ KgSS}/\text{dia}$ (lodo removido do tratamento biológico)
- Carga SS (lodo misto) = carga SS lodo primário + Carga SS lodo secundário
- Carga SS (lodo misto): $CSSm = 1,44 + 4,96 = 6,40 \text{ KgSS}/\text{d}$
- Vazão de SS (lodo misto) para digestão e adensamento: Qlm
 - Concentração de SS no lodo misto: 8%
 - Massa específica do lodo misto: $1010 \text{ Kg}/\text{m}^3$

$$Qlm = \text{carga SS (Kg SS/d)} / \text{Sól. Secos (\%)} / 100 \times \text{massa específica (kg/m}^3)$$

$$Qlm = 6,4 \text{ KgSS}/\text{d} / (8/100) \times 1066 \text{ Kg}/\text{m}^3 \rightarrow Qlm = 0,08 \text{ m}^3/\text{dia}$$

Cálculo do volume do compartimento de acúmulo e digestão do lodo: Vad

Considerações de projeto: (Segundo Von Sperling, 2001)

OBS: No nosso caso, não vamos considerar o espaço de 15% no interior do decantador primário, indicado por Von Sperling para armazenagem do biogás gerado no digestor, já que este gás será liberado para a atmosfera na medida em que é formado.

Taxa de aplicação de sólidos voláteis (carga orgânica volumétrica): $1,70 \text{ KgSV}/\text{m}^3\text{d}$ (Von Sperling, vol 6 - pg 135)

$$\text{Relação SSV/ SS: } SSV/ SS = 0,65$$

$$\text{Carga de sólidos voláteis} = \text{carga de SS lodo misto} \times SSV/SS = 6,4 \times 0,65$$

$$\text{Carga de sólidos voláteis (CSV)} = 4,16 \text{ KgSV}/\text{d}$$

$$Vad = \text{carga de sólidos voláteis} / \text{taxa de aplicação} = 4,16 \text{ KgSV}/\text{d} / 1,7 \text{ KgSV}/\text{m}^3\text{d}$$

$$Vad = 2,45 \text{ m}^3$$

Utilizado um volume para acúmulo e digestão de lodo de $Vad = 2,50 \text{ m}^3$

e) Tempo de Detenção Hidráulica de Lodo: Tdh

Sólidos totais afluentes ao digestor (carga SS lodo misto): $CSSm = 6,40 \text{ KgSS}/\text{d}$

EDITAL Nº 5065
RDC PRESENCIAL CPL Nº. 031/2019
PROCESSO Nº P890381/2019

FL. 418

Sólidos inertes afluentes (Carga de SI): $CSI = 6,40 \times (1 - 0,65) = 2,24 \text{ KgSI/d}$

Sólidos voláteis afluentes (Carga de sólidos voláteis): $CSV = 4,16 \text{ KgSV/d}$

Eficiência de remoção de sólidos voláteis na digestão: $Essv = 55 \%$

Carga de sólidos voláteis que permanecem armazenados no fundo do digestor:

$CSva = CSV \times (100 - Essv) / 100 \rightarrow CSva = 4,16 \times (100 - 55) / 100 \rightarrow CSva = 1,87 \text{ KgSV/d}$

Carga de sólidos totais digeridos e adensados que permanecem armazenados até o momento da descarga de fundo do digestor:

$CSSa = CSI + CSva \rightarrow CSSa = 2,24 + 1,87 = 4,11 \text{ KgSS/d}$

- Concentração de SS no lodo adensado: 10 %
- Massa específica do lodo adensado: 1066 Kg/m³

Vazão diária de lodo para o fundo do digestor (Q_{la}):

$Q_{la} = (\text{carga SS (Kg SS/d)}) \times 100 / \text{Sól. Secos (\%)} / \text{massa específica (kg/m}^3\text{)}$

$Q_{la} = 4,11 / (0,10 \times 1066)$

$Q_{la} = 0,039 \text{ m}^3/\text{d}$

- Considerando um espaço de 50% do volume do digestor reservado para acumulação de lodo:

Volume de acumulação de lodo $Val = 0,5 \times Vad \rightarrow Val = 0,5 \times 2,5 = 1,25 \text{ m}^3$

Intervalo de descarga de fundo do digestor (tempo de armazenagem de lodo): Tal

$Tal = Val / Q_{la} \rightarrow Tal = 1,25 \text{ m}^3 / 0,039 \text{ m}^3/\text{dia} \rightarrow Tal = 32 \text{ dias}$

Volume útil total do decantador primário: $Vutdp = Vdp + Vad = (1,4 + 2,5) \text{ m}^3 = 3,9 \text{ m}^3$

5.4. Tratamento Secundário

a) Reator de Lodo Ativado com Remoção de Nutrientes:

QUADRO 1:

Parâmetros de projeto, coeficientes cinéticos e demais valores de dimensionamentos recomendados pela literatura especializada:

EDITAL Nº 5065
RDC PRESENCIAL CPL Nº. 031/2019
PROCESSO Nº P890381/2019

FL. 419

PARÂMETROS DE PROJETO DO REATOR DE LODO ATIVADO	Lodos ativados convencional	Aeração prolongada
Idade do lodo (d)	4 - 10	18 - 30
Relação A/M (kgDBO ₅ /kgSSVTA.d)	0,3 - 0,8	0,08 - 0,15
Concentração de SSVTA (mg/l)	1500 - 3500	2500 - 4000
SS efluente (mg/l)	10 - 30	10 - 30
Razão de recirculação (Q _r /Q)	0,6 - 1,0	0,8 - 1,2
Concentração média de OD no reator (mg/l)	1,5 - 2,0	1,5 - 2,0
Tempo de detenção hidráulica (h)	6 - 8	16 - 24
Concentração de SSTA (mg/l)	2000 - 4000	3500 - 5000
Relação SSV/SS no reator (-)	0,70 - 0,85	0,60 - 0,75
Fração biodegradável dos SSVTA (f _b) (-)	0,55 - 0,70	0,40 - 0,65
DBO ₅ solúvel efluente (mg/l)	5 - 20	1 - 4
DBO ₅ dos SS efluentes (mgDBO ₅ /mgSS)	0,45 - 0,65	0,20 - 0,50
Produção de SSV por DBO ₅ removida (kgSSV/kgDBO ₅)	0,5 - 1,0	0,5 - 0,7
Produção lodo secundário por DBO ₅ removida (kgSS/kgDBO ₅)	0,7 - 1,0	0,9 - 1,1
Requisitos médios de O ₂ sem nitrificação (kgO ₂ /kgDBO ₅)	0,7 - 1,0	-
Requisitos médios de O ₂ com nitrificação (kgO ₂ /kgDBO ₅)	1,1 - 1,5	1,5 - 1,8
Requisitos de nutrientes - Nitrogênio (kgN/100kgDBO ₅)	4,3 - 5,6	2,6 - 3,2
Requisitos de nutrientes - Fósforo (kgP/100kgDBO ₅)	0,9 - 1,2	0,5 - 0,6
N remov. por DBO ₅ removida (kgN/100kgDBO ₅)	0,4 - 1,0	0,1 - 0,4
P remov. por DBO ₅ removida (kgP/100kgDBO ₅)	4 - 5	2,4

Fontes: Arceivala (1981), Orhon & Artan (1994) e adaptações de: Sperling, Marcos Von, 2010, 4a impressão - Vol 4; Ed. UFMG.

QUADRO 2:

Coefficientes cinéticos e estequiométricos e relações básicas para o cálculo da remoção da DBO em sistemas de lodo ativado

Coeficiente	Descrição	Unidade	Faixa	Valor Típico
Y	coefic. de produção celular	gSSV/gDBO ₅	0,4 – 0,8	0,6
Kd	coefic. de respiração endógena	gSSV/ gSSV .d	0,06 – 0,10	0,08 – 0,09
θ	temperatura para Kd	-	1,05 – 1,09	1,07
f _b '	fração biodegradável ao gerar os sólidos	gSSb/gSSV	-	0,80
SSV/SS	(SSb/SSV) SSV/SS no esgoto bruto	gSSV/gSS	0,70 – 0,85	0,80
SSb/SS	SS biodegrad./SS no esgoto bruto	gSSb/gSS	-	0,60
SSV/SS	SSV/SS ao gerar os sólidos	gSSV/gSS	-	0,90
O ₂ /SSb	oxigênio por sol. biodegr. Destruído	gDBOu/gSSb	-	1,42
DBOu/ DBO ₅	relação DBO última / DBO ₅	gDBOu/ gDBO ₅	1,2 – 1,5	1,46

Base: DBO₅ e SSV; temperatura = 20°C

Fontes: Eckenfelder (1989), Metcalf & Eddy (1991), WEF/ASCE (1992), Orhon & Artan (1994), Von Sperling (1996d)

QUADRO 3:

Critérios de projeto para a remoção biológica de nitrogênio e fosforo:

Parâmetro	A2O / Phoredox 3 estágios	UCT / VIP	Bardenpho de 5 estágios/Phoredox
SSVTA (mg/l) θ _c total (d)	2000 – 4000	1500 – 3500	1500 – 4000
θ _c aeróbia (d)	5 – 10	5 – 10	10 – 30
TDH – zona anaeróbia (h) TDH – 1a zona anóxica (h) TDH – aeróbio (h)	≥ 5	≥ 5	≥ 8
	0,5 – 1,5	1,0 – 2,0	1,0 – 2,0

EDITAL Nº 5065
RDC PRESENCIAL CPL Nº. 031/2019
PROCESSO Nº P890381/2019

FL. 420

TDH – 2a zona anóxica (h)	0,5 – 1,0	2,0 – 4,0	2,0 – 4,0
TDH –zona aeróbia final (h)	3,5 – 6,0	2,5 – 4,0	4,0 – 12,0
Relação taxa rem. DBO zona anóxica/zona aeróbia Razão de recirculação de lodo Rlodo-	-	-	2,0 – 4,0
(Qr/Q) % Razão de recirculação interna Rint	0,7	0,7	0,7
(Qint/Q) % Razão de recirc. anóxica p/ anaeróbia (Qanox/Q) % Densidade de	20 – 50	50 – 100	50 – 100
potência na zona anóxica (W/m3) Oxigênio	100 – 300	100 – 200	300 – 500
dissolvido médio na zona aeróbia	-	100 – 200	-
	5 – 10	5 – 10	5 – 10
	2,0	2,0	2,0

Fonte: adaptado de IAWPRC (1987), Metcalf & Eddy (1991), Randall et al (1992) EPA (1987, 1993)

Dados e considerações adotadas para projeto do reator de lodo ativado com remoção de nutrientes: (valores adotados conforme quadros 2 e 3)

Coeficientes cinéticos:

- Coeficiente de síntese celular: $Y = 0,6 \text{ Kg SSV/Kg DBO5 removida}$
- Coeficiente de respiração endógena (autodestruição celular): $K_d = 0,08 \text{ dia}^{-1}$

Relações entre Sólidos:

- Relação $O_2/SSb = 1,42 \text{ gDBOu/gSSb}$
- Relação $DBOu/DBO5 = 1,46 \text{ gDBOu/ gDBO5}$
- Relação SSV/SS ou X_v/X : 0,80 ou 80%
- Relação SSV/SS ou X_v/X no efluente final após $\theta_c = 6$ dias: 0,77 x ou 77%
- SSV/SS no esgoto bruto: = 0,8
- SSb/SSV no esgoto bruto: = 0,6
- SSV/SS ao gerar os sólidos: = 0,9
- Fração biodegradável dos sólidos voláteis, gerados recentemente, $\theta_c = 0$:
 $f_b' = 0,80 \text{ KgSSb/KgSSv}$

Dados de projeto:

- Vazão afluyente: $Q_{méd} = 30 \text{ m}^3/\text{dia}$
 - Razão de recirculação de lodo: $R_{lodo} = Q_r/Q_o = 0,5$ (NBR 12209/92 – concentração SSTA = 3000 mg/m³)
 - Cargas afluentes: $C_{DBO} = 7,5 \text{ Kg DBO}/\text{dia}$
 $C_{SS} = 0,96 \text{ Kg SS}/\text{dia}$
 $C_{NTK} = 0,61 \text{ KgNTK}/\text{dia}$
 - Concentrações afluentes: DBO ou $S_o = 0,250 \text{ Kg DBO}/\text{m}^3$
 $SS = 0,032 \text{ Kg SS}/\text{m}^3$
 $NTK = 0,020 \text{ KgNTK}/\text{m}^3$
 - SSV no líquido contido no reator aeróbio: $X_v = 3000 \text{ mg/l} = 3,5 \text{ Kg}/\text{m}^3$ (LA convencional)
 - SS no líquido contido no reator aeróbio: $X = X_v / 0,8 = 3750 \text{ mg/l} = 4,38 \text{ Kg}/\text{m}^3$
 - Temperatura padrão de projeto: 20°C
 - Rendimento esperado: redução de substratos no reator aeróbio: 85%
- Redução de sólidos no tratamento biológico: 75%

b) Sólidos em Suspensão no Efluente Final:

Características de projeto para o efluente final : SS_e

EDITAL Nº 5065
RDC PRESENCIAL CPL Nº. 031/2019
PROCESSO Nº P890381/2019

FL. 421

Sólidos solúveis afluentes ao reator: $SSo = 32 \text{ mgSS/l}$

Rendimento esperado (tratamento biológico): 75%

SS no efluente final: $SSe = 32 \times (100 - 75)/100 = 8 \text{ mgSS/l}$ ou $0,01 \text{ Kg/m}^3$

DBO5 afluente ao reator: $So = 250 \text{ mgDBO/l}$

Rendimento esperado (tratamento secundário): 85%

DBO5 no efluente final: $Se = 250 \times (100 - 85)/100 = 37,5 \text{ mgDBO/l}$

Sólidos orgânicos ou voláteis: $SSve$

Relação SSV/SS no efluente final após $\Theta_c = 6$ dias: 0,77 (L.A. convencional com decantador primário)

$SSev = 8 \times 0,77 \rightarrow SSve = 6,16 \text{ mg SSv/l}$

Sólidos inorgânicos: $SSie$

$SSie = 8 \times (1 - 0,77) \rightarrow SSie = 1,84 \text{ mg SSi/l}$

Sólidos orgânicos biodegradáveis: $SSeb$

Fração biodegradável dos sólidos voláteis: fb

$fb = fb' / 1 + (1 - fb') \cdot Kd \cdot \Theta_c$

Onde:

fb = fração biodegradável dos sólidos voláteis gerados no sistema (SSb/SSV) após um tempo de permanência no reator igual a idade do lodo: $\Theta_c = 6$ dias-1

fb' = fração biodegradável dos sólidos voláteis (SSb/SSV) gerados no sistema imediatamente após a sua geração: $fb' = 0,80$ (adotado - ver quadro 2)

$fb = 0,80 / 1 + (1 - 0,80) \cdot 0,08 \cdot 6 \rightarrow fb = 0,73 \text{ mgSSb/mgSSv}$

$SSeb = SSve \times fb$

$SSeb = 6,16 \times 0,73 \rightarrow SSeb = 4,50 \text{ mgSSb/l}$

DBO5 em suspensão: $DBO5s$

$DBO5s = (O_2/SSb) \cdot SSeb / DBOu/DBO5 \rightarrow DBO5s = (1,42 \times 4,5)/1,46 \rightarrow DBO5s = 4,38 \text{ mgDBO5s/l}$

DBO5 solúvel máxima: $DBO5sm$

$DBO5sm = DBO5 - DBO5s \rightarrow DBO5sm = 37,5 - 4,38 = 33,12 \text{ mgDBO5sm/l}$

c) Eficiência do Sistema na Remoção de DBO (Decantador Primário + Etapa Biológica):

$E = \{(DBO_{afl.} - DBO_{efl.}) \times 100\} / DBO_{afl.}$

$E = \{(350 - 37,5) \times 100\} / 350 \rightarrow E = 89,29\%$

d) Carga de DBO Removida na Etapa Biológica:

$Sr = Q_{méd} \times (DBO_{tot afl.} - DBO_{solefl.})$

$Sr = 30 \text{ m}^3/\text{dia} \times \{(245 - 33,12)\} / 1000 \text{ Kg/m}^3 \rightarrow Sr = 6,36 \text{ Kg/dia}$

e) Idade do lodo:

OBS: A idade do lodo varia em função do crescimento das bactérias nitrificantes e das condições ambientais no reator.

EDITAL Nº 5065
RDC PRESENCIAL CPL Nº. 031/2019
PROCESSO Nº P890381/2019

FL. 422

QUADRO 4:

Valores típicos das taxas e dos coeficientes cinéticos e estequiométricos da nitrificação e da desnitrificação.

ETAPA	COEFICIENTE OU TAXA	UNIDADE	FAIXA OU VALORES TÍPICOS
Nitrificação	Taxa espec. crescim. nitrif. $\mu_{\text{máx}}$ (20oC)	d-1	0,3 - 0,7
	Coef. Saturação KN (amônia) Coef. Saturação Ko (oxigênio) Coef. Temperatura Θ para $\mu_{\text{máx}}$	mgNH +/l 4	0,5 - 1,0 0,4 - 1,0
	Coef. produção nitrif. YN	mgO2/l	1,10
	Consumo de O2	-	0,05 - 0,10
	Consumo de alcalinidade	mg células/mgNH +oxid. 4	4,57 7,10
		mgO2/mgNH + 4	
		mgCaCo3/mgNO3 ⁻	
Desnitrificação	Taxa de desnitrif. TDE - 1a zona anóxica	mgNO3 ⁻ /mgSSv.d	0,03 - 0,11
	Taxa de desnitrif. TDE - 2a zona anóxica	mgNO3 ⁻ /mgSSv.d mgNH	0,015 - 0,045
	Fração de amônia no lodo excedente	+/ mgSSv	0,12
	Coef. Temperatura para para taxa desnitrif	4	1,08 - 1,09
	Θ . Economia de O2	-	2,86
	Economia de alcalinidade	mgO2/mgNO3 ⁻ mgCaCo3/mgNO3 ⁻	3,50

Fonte: Eckenfelder & Argaman (1978), Arceivala (1981), Barnes & Bliss (1983), Sedlak (1991), Metcalf & Eddy

Considerações de Projeto - NBR 12209/1992:

REATOR:

- O projeto prevê o arranjo com pré-desnitrificação (tanque anóxico antes do reator);
- No reator, 25% do volume total são ocupados pela zona anóxica e 75 % são ocupados pela zona aeróbia:

Fração do reator como zona anóxica: 0,25;

Fração do reator como zona aeróbia: 0,75;

- Tempo de detenção hidráulica zona anóxica: Tdhza= 0,5 a 2,5 h → adotado = 1,00 hora;
- Relação entre a taxa de remoção da DBO em condições anóxicas e em condições aeróbias: Kn= 0,7
- Razão de recirculação de lodo: R = 0,5 (concentração SSTA = 3500 mg/m³ – NBR 12209/92)
- Recirculação interna da zona aeróbia (líquido nitrificado) para a anóxica: 100% ou Rint = 1
- Concentração de NTK após decantação primária (afluente ao reator): NTK = 20 mg/litro;
- Concentração de NTK após tratamento biológico completo: NTKe = 2 mg/litro (desejado);
- Concentração de OD no reator: OD = 2 mg/l
- pH no reator: pH = 6,9

EDITAL Nº 5065
RDC PRESENCIAL CPL Nº. 031/2019
PROCESSO Nº P890381/2019

FL. 423

TAXAS E COEFICIENTES DA NITRIFICAÇÃO: (ver quadro 4 – pg18)

- Taxa de crescimento específico máxima (20°C): $\mu_{\text{máx}} = 0,50 \text{ d}^{-1}$
- Coeficiente de saturação de amônia: $KN = 0,70 \text{ mgO}_2/\text{l}$
- Coeficiente de saturação de oxigênio: $Ko = 0,8 \text{ mgO}_2/\text{l}$
- Coeficiente de produção específica (de bactérias nitrificantes): $YN = 0,08 \text{ gNitrif/gNH}_4^+$ oxidada
- Coeficiente de temperatura para $\mu_{\text{máx}}$: $\Theta = 1,10$
- Demanda de O₂ para nitrificação: $dmO_2 = 4,57 \text{ gO}_2/\text{gNH}_4^+$ oxidada

TAXAS E COEFICIENTES DA DESNITRIFICAÇÃO: (ver quadro 4 – pg18)

- Taxa de desnitrificação na zona anóxica (20 °C): $TDE = 0,08 \text{ KgNO}_3^-/\text{KgSSV.d}$
- Coeficiente de temperatura para taxa de desnitrificação: $\Theta = 1,09$
- Produção de O₂ para desnitrificação: $pO_2 = 2,85 \text{ gO}_2/\text{gNO}_3^-$ reduzido
- Fração de NTK no lodo exedente: $FNTK = 0,12 \text{ kgNTK/KgSSV.d}$

1) Cálculo do efeito integrado das condições ambientais no reator, para a taxa de crescimento das bactérias nitrificantes (μ_{max}):

$\mu_{\text{max}} = 0,5 \text{ d}^{-1}$ (taxa máxima de crescimento para as bactérias nitrificantes em condições ideais)

$NTK_{\text{er}} = 2 \text{ mg/l}$ (concentração desejada para o efluente do reator biológico);

Efeito da concentração de NTK no reator (a mesma desejada para o efluente do reator):

$$\mu = \mu_{\text{max}} \times (NTK_{\text{er}}) / KN + NTK_{\text{er}} = 0,5 \times 2 / (0,8 + 2) \rightarrow \mu = 0,37 \text{ d}^{-1}$$

$$\text{Fator de correção de } \mu_{\text{max}} = 0,37 / 0,5 = 0,74$$

Efeito da concentração de OD no reator:

$$\mu = \mu_{\text{max}} \times OD / Ko + OD = 0,5 \times 2 / (0,8 + 2) \rightarrow \mu = 0,36 \text{ d}^{-1}$$

$$\text{Fator de correção de } \mu_{\text{max}} = 0,36 / 0,5 = 0,72$$

Efeito do pH no reator:

Segundo Downing (1978), a taxa de desnitrificação é máxima na faixa de pH entre 7,2 e 8,0. Em pH mais baixos μ_{max} decresce com o pH de acordo com a seguinte relação:

$$\mu_{\text{maxpH}} = \mu_{\text{max}} \times [1 - 0,83 \times (7,2 - \text{pH})]$$

Considerando um pH médio no reator de: $\text{pH} = 6,9$

$$\mu_{\text{maxpH}} = 0,5 \times [1 - 0,83 \times (7,2 - 6,9)] = 0,38$$

$$\text{Fator de correção de } \mu_{\text{max}} = 0,38 / 0,5 = 0,76$$

Efeito da temperatura (T):

$$\mu_{\text{max}}(T) = \mu_{\text{max}}(20^\circ\text{C}) \cdot \Theta^{(T-20)} \rightarrow \mu_{\text{max}}(20^\circ\text{C}) = \mu_{\text{max}}(20^\circ\text{C}) \cdot \Theta^{(20-20)} \rightarrow \mu_{\text{max}}(20^\circ\text{C}) = 0,5 \cdot 1 = 0,5$$

$$\text{Fator de correção de } \mu_{\text{max}} = 0,5 / 0,5 = 1$$

OBS: como a temperatura no interior do reator, considerada em projeto, é de 20°C, ou seja, a mesma temperatura considerada para a taxa máxima de crescimento das bactérias nitrificantes, não há necessidade de correção para esta variável ou seja, o fator de correção é igual a 1.

Efeito integrado das condições ambientais:

$$\text{Fator de correção de } \mu_{\text{max}}: fcN = 0,74 \times 0,72 \times 0,76 \times 1 = 0,4$$

EDITAL Nº 5065
RDC PRESENCIAL CPL Nº. 031/2019
PROCESSO Nº P890381/2019

FL. 424

2) Taxa de crescimento específico das bactérias nitrificantes nas condições ambientais consideradas em projeto: μ .

$$\mu = f_c N \times \mu_{\max} d^{-1} \rightarrow \mu = 0,4 \times 0,5 = 0,20 d^{-1}$$

3) Idade do lodo mínima requerida para nitrificação total:

$$\text{Idade mínima do lodo: } \Theta_{c\text{mín}} = 1/\mu \rightarrow \Theta_{c\text{mín}} = 1/0,20 \rightarrow \Theta_{c\text{mín}} = 5 \text{ dias}$$

- A idade do lodo deve ser maior ou igual a 5 dias.
- Considerando, para o projeto, um coeficiente de segurança de 1,2, tem-se: $\Theta_c = 5 \times 1,2 = 6$ dias

f) Volume do Reator:

$$V_r = Y \cdot \Theta_c \cdot S_r / X_v \cdot (1 + f_b \cdot K_d \cdot \Theta_c) (\rightarrow V_r = 0,6 \times 6 \times 6,36 / [3,5 \times (1 + 0,73 \times 0,08 \times 6)])$$

$$V_r = 4,84 \text{ m}^3$$

OBS: O volume do reator calculado (V_r) será ocupado pelas etapas de desnitrificação e nitrificação, sendo 25% do volume útil ocupado pela zona anóxica e 75% pela zona aeróbia respectivamente. Como a remoção da DBO é mais lenta na zona anóxica, este volume deve ser corrigido proporcionalmente.

1) Correção do volume do reator e das idades do lodo, considerando a taxa de remoção da DBO, que é mais lenta, da ordem de 70% da taxa de remoção na zona aeróbia:

(ver quadro 3 - Relação taxa remoção da DBO zona anóxica/zona aeróbia = 0,70)

$$V_{r\text{corrigido}} = V_r \times (F_{\text{anox}} + F_{\text{aer}}) / (0,7 \times F_{\text{anox}} + F_{\text{aer}}) \rightarrow \text{fator de correção: } f_{c\text{DBO}} = (F_{\text{anox}} + F_{\text{aer}}) / (0,25 + 0,75) / (0,7 \times 0,25 + 0,75)$$

$$f_{c\text{DBO}} = 1,0811$$

Correção do volume do reator:

$$V_{\text{cor}} = 4,84 \times 1,0811$$

$$V_{\text{cor}} = 5,23 \text{ m}^3 \rightarrow \text{Considerado um volume a ser implantado de: } V_r = 5,25 \text{ m}^3$$

$$V_{\text{anóx}} = F_{\text{anox}} \times V_{\text{total}} = 0,25 \times 5,25 = 1,31 \text{ m}^3 \text{ (volume útil teórico)}$$

$$V_{\text{aer}} = F_{\text{aer}} \times V_{\text{total}} = 0,75 \times 5,25 = 3,94 \text{ m}^3 \text{ (volume útil teórico)}$$

O tempo total de detenção hidráulica nas zonas anóxica e aeróbia é:

$$t_{\text{aer}} = V_{\text{total}}/Q_{\text{méd}} = 5,25 \text{ m}^3 / 1,25 \text{ m}^3/\text{h} = 4,20 \text{ h}$$

Os tempos de detenção em cada um dos compartimentos anóxico e aeróbio, respectivamente são:

$$T_{\text{anóx}} = 0,25 \times 4,20 = 1,05 \text{ h}$$

$$T_{\text{aer}} = 0,75 \times 4,20 = 3,15 \text{ h}$$

Correção das idades do lodo total e aeróbia:

Idade do lodo:

$$\text{Total: } 6,49 \text{ dias}$$

$$\text{Aeróbia: } 6,49 \text{ dias} \times 0,75 = 4,87 \text{ dias}$$

Correção das idades do lodo total e aeróbia:

EDITAL Nº 5065
RDC PRESENCIAL CPL Nº. 031/2019
PROCESSO Nº P890381/2019

FL. 425

Idade do lodo total = 6 dias x (0,25 + 0,75) / (0,7 x 0,25 + 0,75) = 6,49 dias

2) Volume da Zona Anaeróbia

TDH na zona anaeróbia:

Tanae = 1,00 h. → (valor adotado - ver quadro 3 - Processo A2O / Phoredox 3 estágios)

Considerando que o reator anaeróbio será abastecido com uma vazão de $Q_{méd} = 0,69$ m³/hora, que será a vazão de alimentação do sistema de tratamento secundário, para o volume do tanque anaeróbio teremos:

Cálculo do volume útil do tanque anaeróbio: (teórico)

OBS: A vazão de alimentação do reator anaeróbio será a vazão média de alimentação do sistema mais a vazão de recirculação do lodo proveniente do decantador secundário. Portanto:

$V_{ana} = t_{ana} \times (Q_o + Q_r)$

$V_{ana} = 1,00 \text{ h} \times (30 + 15 \text{ m}^3/\text{h})/24 \rightarrow V_{ana} = 1,32 \text{ m}^3$ (volume útil teórico)

g) Dimensionamento da estação de tratamento (compartimentos internos)

Como a American Society of Mechanical Engineers (ASME, 1998), seção VIII, exige para o raio r de um vaso cilíndrico com tampos toro esféricos o valor mínimo de 6 %, foi adotado neste projeto o valor de r igual a 10% do raio do vaso cilíndrico ($D = 2,00$ m, $R = 1$ m e $r = 1 \times 0,1 = 0,10$ m).

O volume real, VR , de um vaso horizontal de seção circular é obtido pela seguinte equação, definida por Bednar (1994):

$$VR = 0,785 L D^2 + 1,0472 D^2 HT$$

Onde:

$0,785 L D^2$ = Volume do cilindro

$1,0472 D^2 HT$ = Volume dos dois tampos

onde L é comprimento do costado, D o diâmetro do vaso e Ht a altura do tampo toro esférico.

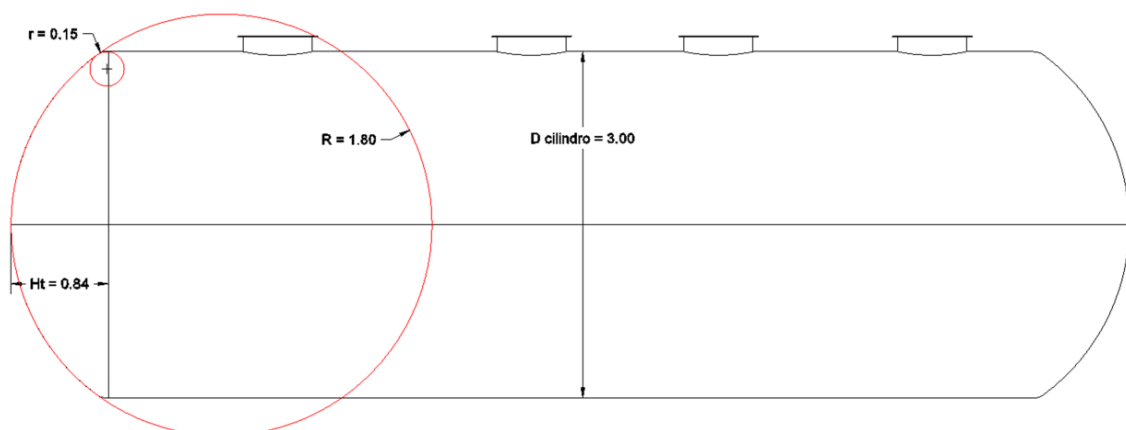


Fig. 4: Dimensões do tampo toroidal e do cilindro para cálculo de volumes
Decantador Primário: (Vtdp)

EDITAL Nº 5065
RDC PRESENCIAL CPL Nº. 031/2019
PROCESSO Nº P890381/2019

FL. 426

- O decantador primário será o primeiro compartimento interno de um vaso cilíndrico horizontal, com tampo toro esférico ($H_t = 0,50$ m), após o equalizador e antes do reator anaeróbio. Portanto, este compartimento possui o primeiro tampo toroidal.

- $V_{dp} = 3,9$ m³

Compartimento com o primeiro tampo:

$$V_{tdp} = 0,785 \times L_{dp} \times D^2 + (1,0472 \times D^2 \times H_t)/2$$

$$V_{dp} = 3,90 \text{ m}^3$$

- Considerando que o volume útil do tanque é 98% do volume total temos:

$$V_{tdp} = 3,90/0,98 \rightarrow V_{tdp} = 3,98 \text{ m}^3$$

$$3,98 = 0,785 \times L_{dp} \times 4 + 0,5236 \times 4 \times 0,5 \rightarrow L_{dp} = 0,93 \text{ m} \rightarrow \text{considerado } L_{dp} = 1,00 \text{ m}$$

Dimensões internas do Decantador Primário:

Diâmetro do cilindro: $D = 2,00$ m

Comprimento do costado: $L_{dp} = 1,00$ m

Volume total implantado: $V_{tdp} = 4,19$ m³

Volume útil implantado: $V_{udp} = 4,11$ m³

Compartimento Anaeróbio: (V_{tan})

- O reator anaeróbio será o segundo compartimento interno de um vaso cilíndrico horizontal, após o decantador primário e antes do reator anóxico. Portanto, este compartimento não possui tampo toroidal.

- $V_{an} = 1,32$ m³

Compartimento com o primeiro tampo:

$$V_{tan} = 0,785 \times L_{an} \times D^2$$

$$V_{tan} = 0,785 \times L_{an} \times D^2$$

$$V_{an} = 1,32 \text{ m}^3$$

- Considerando que o volume útil do tanque é 98% do volume total temos:

$$V_{tan} = 1,32/0,980 \rightarrow V_{tan} = 1,35 \text{ m}^3$$

$$1,35 = 0,785 \times L_{an} \times 4 \rightarrow L_{an} = 0,43 \text{ m} \rightarrow \text{considerado } L_{an} = 0,70 \text{ m}$$

Dimensões internas do compartimento anaeróbio:

Diâmetro do cilindro: $D = 2,00$ m

Comprimento do costado: $L_{an} = 0,70$ m

Volume total implantado: $V_{tana} = 2,20$ m³

Volume útil implantado: $V_{uana} = 2,16$ m³

Compartimento Anóxico: (V_{tanox})

- O reator anóxico será um compartimento interno do cilindro, após o reator anaeróbio e antes do reator aeróbio. Portanto, este compartimento não possui tampo toroidal.

EDITAL Nº 5065
RDC PRESENCIAL CPL Nº. 031/2019
PROCESSO Nº P890381/2019

FL. 427

- Vanox = 1,31 m³

Compartimento intermediário, sem tampos:

$$V_{\text{tanox}} = 0,785 \times \text{Lanox} \times D^2 \rightarrow V_{\text{tanox}} = 0,785 \times \text{Lanox} \times 4$$

Considerando que o volume útil do tanque é 98% do volume total temos:

$$V_{\text{tanox}} = 1,31 \times 100 / 98 \rightarrow V_{\text{tanox}} = 1,34 \text{ m}^3$$

$$1,34 = 0,785 \times \text{Lanox} \times 4 \rightarrow \text{Lanox} = 0,43 \text{ m} \rightarrow \text{considerado Lanox} = 0,70 \text{ m}$$

Dimensões internas do compartimento anóxico:

Diâmetro do cilindro: D = 2,00 m

Comprimento do costado: Lanoxl = 0,70 m

Volume total implantado: Vtanoxl = 2,20 m³

Volume útil implantado: Vuanoxl = 2,16 m³

Compartimento Aeróbio: (Vtaer)

- O reator aeróbio será um compartimento interno do cilindro, após o reator anóxico e antes do decantador secundário. Portanto, este compartimento não possui tampo toroidal.

- O comprimento do reator aeróbio não poderá ser menor que 0,70 m para que se possa instalar um bocal de acesso ao mesmo, permitindo futuras inspeções de manutenção.

- Vaer = 3,94 m³

(Compartimento intermediário, sem tampos):

$$V_{\text{taer}} = 0,785 \times \text{Laer} \times D^2$$

$$V_{\text{taer}} = 0,785 \times \text{Laer} \times 4$$

Considerando que o volume útil do tanque é 98% do volume total temos:

$$V_{\text{taer}} = 3,94 \times 100 / 98 \rightarrow V_{\text{taer}} = 4,02 \text{ m}^3$$

$$4,02 = 0,785 \times \text{Laer} \times 4 \rightarrow \text{Laer} = 1,28 \text{ m} \rightarrow \text{considerado Laer} = 1,30 \text{ m}$$

Dimensões internas do compartimento aeróbio:

Diâmetro do cilindro: D = 2,00 m

Comprimento do costado: Laerl = 1,30 m

Volume total implantado: Vtaerl = 4,08 m³

Volume útil implantado: Vu aerl = 4,00 m³

h) Taxa de utilização do substrato:

Volume do reator de lodo ativado, considerando os compartimentos anaeróbio, anóxico e aeróbio (considerando as dimensões de implantação):

$$V_r = 8,48 \text{ m}^3$$

$$U = Q \cdot (S_o - S) / V_r \cdot X_v \rightarrow U = S_r / V_r \cdot X_v$$

$$U = 6,36 / (8,48 \times 3,5) \rightarrow U = 0,21 \text{ KgDBO}_5/\text{KgSSvTA} \cdot \text{dia}$$

EDITAL Nº 5065
RDC PRESENCIAL CPL Nº. 031/2019
PROCESSO Nº P890381/2019

FL. 428

i) Relação A/M:

$$A/M = Q \cdot S_o / (V_r \cdot X_v) \rightarrow A/M = 30 \times 0,25 / (8,48 \times 3,5) \rightarrow A/M = 0,25 \text{ KgDBO5/KgSSv}$$

j) Distribuição, produção e consumo de sólidos no reator:

Cargas diárias afluentes ao reator:

- Carga de SS: $C_x = 0,96 \text{ KgSS/dia}$
- Carga de SSv: $C_{xv} = C_x \cdot (\text{relação SSv/SS no esgoto bruto}) = 0,96 \times 0,8 = 0,77 \text{ KgSSv/dia}$

- Carga de SSb: $C_{xb} = C_{xv} \cdot (\text{relação SSb/SS no esgoto bruto}) = 0,77 \times 0,6 = 0,46 \text{ KgSSb/dia}$

- Carga de SSnb: $C_{xnb} = C_{xv} - C_{xb} = 0,77 - 0,46 = 0,31 \text{ KgSSnb/dia}$

- Carga de SSi: $C_{xi} = C_x - C_{xv} = 0,96 - 0,77 = 0,19 \text{ KgSSi/dia}$

Produção diária de sólidos biológicos no reator:

- Produção de SSv: $P_{xv} = Y \cdot S_r = 0,6 \times 6,36 = 3,82 \text{ KgSSv/dia}$

- Produção de SS: $P_x = P_{xv} / (\text{relação SSv/SS ao gerar os sólidos}) = 3,82 / 0,9 = 4,24 \text{ KgSS/dia}$

- Produção de SSb: $P_{xb} = P_{xv} \cdot f_b = 3,82 \times 0,73 = 2,79 \text{ KgSSb/dia}$

- Produção de SSnb: $P_{xnb} = P_{xv} - P_{xb} = 3,82 - 2,79 = 1,03 \text{ KgSSnb/dia}$

- Produção de SSi: $P_{xi} = P_x - P_{xv} = 4,24 - 3,82 = 0,42 \text{ KgSSi/dia}$

- SSb destruídos na respiração endógena:

$$P_{xbdest} = P_{xb} \cdot K_d \cdot \Theta_c / (1 + f_b \cdot K_d \cdot \Theta_c) \rightarrow P_{xbdest} = 2,79 \times 0,08 \times 6 / (1 + 0,73 \times 0,08 \times 6) \rightarrow$$

$$P_{xbdest} = 0,99 \text{ KgSSb/dia}$$

- SSb remanescentes (produção líquida):

$$P_{xblíq} = P_{xb} - P_{xbdest} \rightarrow P_{xblíq} = 2,79 - 0,99 = 1,80 \text{ KgSSb/dia}$$

- SSv remanescentes (produção líquida):

$$P_{xvlíq} = P_{xblíq} + P_{xnb} \rightarrow P_{xvlíq} = 1,8 + 1,03 = 2,83 \text{ KgSS/dia}$$

k) Remoção de Lodo Excedente:

- Carga diária de SS totais no sistema (afluente ao reator + produzido no reator):

$$C_{xtotal} = C_x + P_x \rightarrow C_{xtotal} = 0,96 + 4,24 = 5,20 \text{ KgSS/dia}$$

- Carga diária de SS no efluente final:

$$C_{SSe} = Q_{méd} \cdot S_{Se} \rightarrow C_{SSe} = 30 \text{ m}^3/\text{dia} \times 0,008 \text{ KgSS/m}^3 = 0,24 \text{ KgSS/dia}$$

- Carga diária de SS (lodo excedente) a ser removida do sistema:

$$C_{SSrem} = C_{xtotal} - C_{SSe} \rightarrow C_{SSrem} = 5,2 - 0,24 = 4,96 \text{ KgSS/dia}$$

- Concentração de SS no reator:

$$X_r = X_v / (SSv/SS) \rightarrow X_r = 3,5 / 0,8 = 4,38 \text{ KgSS/m}^3$$

- Concentração de SS Na linha de recirculação de lodo:

EDITAL Nº 5065
RDC PRESENCIAL CPL Nº. 031/2019
PROCESSO Nº P890381/2019

FL. 429

$$SSlr = Xr \cdot (1 + 1/R) \rightarrow SSlr = 4,38 \times (1 + 1/0,5) = 13,14 \text{ KgSS/m}^3$$

– Vazão volumétrica diária de descarga de lodo:

$$Qdl = CSS/SSlr \rightarrow Qdl = 4,96/13,14 = 0,38 \text{ m}^3/\text{dia}$$

– Vazão volumétrica diária de recirculação de lodo:

$$Qrl = Qo \cdot R \rightarrow Qrl = 30 \times 0,50 = 15 \text{ m}^3/\text{dia}$$

I) Reações no Tanque Anóxico (compartimento de desnitrificação):

1) Fração de NTK a ser oxidado:

- Fração de NTK no lodo excedente: $FNTK = 0,12 \text{ kgNTK/KgSSV.d}$
- $Pxvli = 2,83 \text{ KgSS/dia}$ (produção líquida de lodo no reator ou lodo excedente, que deve ser descartado)

Carga de NTK a ser oxidada (disponível no reator):

Carga de NTK afluente ao reator (efluente do decantador primário): $CNTKe = 0,6 \text{ KgNTK/d}$

Carga de NTK efluente do reator = $Q \times NTKer = 30 \times 2/1000 = 0,06 \text{ Kg/d}$

Carga de NTK no lodo excedente = $FNTK \times Pxvli$
 $= 0,12 \times 2,83 = 0,340 \text{ KgNTK/d}$

Carga de NTK a ser oxidado: $NTKox = NTK \text{ afluente} - (NTK \text{ efluente} + NTK \text{ lodo excedente})$
 $NTKox = 0,6 - (0,06 + 0,34) = 0,20 \text{ Kg/d}$

2) Produção de bactérias nitrificantes:

$$PXn = YN \times NTKox = 0,08 \times 0,2 = 0,016 \text{ Kg XN/d}$$

Relação fN

$$fN = PXn / Pxv = 0,016 / 2,83 = 0,006 \text{ GxN/GxV}$$

As bactérias nitrificantes representam 0,60% da biomassa total.

Cálculo da taxa de nitrificação:

$$\Delta NTK / \Delta T = (fN \cdot XV \cdot \mu N) / YN = (0,006 \times 3000 \times 0,2) / 0,08 = 45 \text{ Gntk/m}^3\text{d}$$

Cálculo da carga de NTK passível de ser oxidada (em função da taxa de nitrificação):

$$LNTK = (Vaer \times \Delta NTK0 / \Delta T) = (3,94 \times 45) / 1000 = 0,18 \text{ KgNTK/d}$$

OBS: O valor calculado foi maior que 0,20 Kg/d que é a carga diária de nitrogênio a ser oxidada, calculada anteriormente. Portanto 0,20 Kg/d é a carga passível de ser oxidada, já que é a carga disponível no reator.

EDITAL Nº 5065
RDC PRESENCIAL CPL Nº. 031/2019
PROCESSO Nº P890381/2019

FL. 430

3) Concentração de NTK efluente do reator:

Cálculo das cargas NTK:

Carga de NTK efluente = NTK afluente - NTK₂₈itrogênio de ser oxidado - NTK lodo excedente

Carga de NTK efluente = 0,6 - 0,20 - 0,34 = 0,06 Kg/d

NTK_{er} = Carga efluente / Vazão = (0,06 x 1000) / 30 = 2,00 mgNTK/l

OBS: O valor calculado para a concentração de NTK no líquido efluente do reator está igual ao valor estimado anteriormente, de 2 mgNTK/l, portanto espera-se uma concentração de 2 mgNTK/l no efluente final.

4) Eficiência de remoção de NTK:

Cálculo da eficiência na remoção de NTK:

ErNTK = (NTK_o - NTK_e) / NTK_o = (25 - 2) / 25 = 0,92 ou ErNTK = 92%

5) Massa de SSV na zona anóxica:

Massa SSV_{anóx} = Vanóx x X_v / 1000

Massa SSV_{anóx} = 1,31 x 3 = 3,93 Kg SSV

6) Recirculação dos nitratos à zona anóxica:

Razão de recirculação total : R_{total} = R_{lodo} + R_{int} = 0,5 + 1 = 1,5

7) Cargas de nitrato:

Carga de NO₃⁻ produzido na zona aeróbia = carga de NTK oxidado = 0,20 kg/d

Carga de NO₃⁻ recirculado à zona anóxica pelo retorno de lodo:

CNO_{3r} = 0,20 x R_{lodo} / (R_{tot}+1) → CNO_{3r} = 0,2 x 0,5 / (1,5+1) = 0,04 kg/d

Carga de NO₃⁻ recirculado à zona anóxica pela recirculação interna:

CNO_{3ri} = 0,2 x R_{int} / (R_{total}+1) → CNO_{3ri} = 0,2 x 1 / (1,5+1) = 0,08 kg/d

Carga de NO₃⁻ total recirculado: CNO_{3tot} = 0,04 + 0,08 = 0,12 Kg/d

Carga de NO₃⁻ passível de redução na zona anóxica:

CNO_{3red} = TDE x massa SSV_{anox} → TDE = 0,08 KgNO₃⁻/KgSSV.d

CNO_{3red} = 0,08 x 3,93 = 0,31 KgNO₃⁻/d

CNO_{3red} = 0,31 KgNO₃⁻/d > CNO_{3tot} = 0,12 Kg/d → então a carga de nitrato a ser reduzida será a carga total de NO₃⁻ recirculada, ou seja: CNO_{3tot} = 0,12 Kg/d

OBS: Considerada uma taxa de desnitrificação específica, TDE = 0,08, ou seja, um valor entre 0,03 e 0,11 mgNO₃⁻/mgSSV.d (ver quadro 4), sendo que não há necessidade de correção desta taxa em função da temperatura, já que a temperatura de projeto é de 20°C, ou em função da concentração de oxigênio dissolvido já que, para projeto, a zona anóxica é considerada isenta de oxigênio dissolvido.

EDITAL Nº 5065
RDC PRESENCIAL CPL Nº. 031/2019
PROCESSO Nº P890381/2019

FL. 431

Carga de nitrato efluente: CNO3e

CNO3e = carga de NO3 produzido – carga de NO3 reduzido

carga de NO3 produzido = carga de NTK oxidado

CNO3e = NTKox – CNO3tot → CNO3e = (0,2 – 0,12) kg/d = 0,08 Kg/d

8) Concentração de nitrato efluente do reator:

NO3e- = carga efluente = 0,080 x 1000 = 2,67 mg NO3-/l

Vazão 30,00

9) Eficiência de remoção do nitrato formado: ErNO

ErNO = (carga NO3 produzida – carga NO3 efluente) / (carga NO3 produzida) → ErNO = (0,12 – 0,08) / 0,12

ErNO = 0,33 ou ErNO = 33%

10) Eficiência de remoção de nitrogênio total: Ent

Ent = [NTKo – (NTKe + NO3e)] / NTKi = [25 – (2 + 2,67)] / 25 → Ent = 0,81 ou ErNt = 81%

NTKi 25

11) Consumo de oxigênio para oxidação do NTK: CsO2

Reação global da nitrificação:

$N-NH_4^+ + 2O_2 \rightarrow N-NO_3^- + 2H^+ + H_2O + \text{Energia}$

Relação estequiométrica: oxigênio consumido x nitrogênio oxidado

	N-NH +	2°2
PM:	14	4 x 16 = 64
Massa:	1Kg N-NH +	CsO2 / Kg N-NH4+

$CsO_2 / Kg N-NH_4^+ = (1Kg N-NH_4^+ \times 64) / 14 \rightarrow CsO_2 / Kg N-NH_4^+ = 4,57 KgO_2/Kg N-NH_4^+$

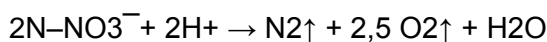
Consumo de O2 para nitrificação:

CsO2 = 4,57 x carga de NTK oxidado

CsO2 = 4,57 x 0,2 = 0,91 Kg O2/d

EDITAL Nº 5065
RDC PRESENCIAL CPL Nº. 031/2019
PROCESSO Nº P890381/2019

FL. 432

12) Economia de oxigênio resultante da redução do nitrato: EcO2**Reação global da redução:**

Relação estequiométrica: nitrogênio reduzido x oxigênio liberado

	2N-NO ⁻ 3	2,5 O ↑2
PM:	2 x 14 = 28	80
Massa:	1Kg N2	EcO2/ Kg N2

$$\text{EcO}_2/\text{KgN-NO}_3^- = (1\text{KgN-NO}_3^- \times 80) / 28 \rightarrow \text{EcO}_2/\text{KgN-NO}_3^- = 2,86 \text{ KgO}_2/\text{KgN-NO}_3^-$$

Economia de O2 com a redução de nitrato = 2,86 x Carga de NO⁻ 3 a ser reduzido

$$\text{EcO}_2 = 2,86 \times 0,12 = 0,34 \text{ KgO}_2/\text{dia}$$

m) Reações no Tanque Anaeróbio (Compartimento de Remoção de Fosforo):**QUADRO 5:**

Valores típicos das taxas e dos coeficientes cinéticos e estequiométricos utilizados na modelagem de remoção biológica de fósforo.

Coeficiente ou taxa	Unidade	Faixa ou valores típicos
Fração rapidamente biodegradável da DQO afluente (frb)	-	0,15 – 0,30 (esgoto bruto)
Relação DQO/DBO5 no afluente	mgDQO/mgDBO5	1,7 – 2,4
Coeficiente de produção celular (Y)	mgSSV/mgDBO5	0,4 – 0,8
Coef. Resp. endógena dos SS biodegradáveis (Kd)	d-1	0,08 – 0,09
Fração biodegradável dos SSV (Xb/Xv) . (fb)	mgSSb/mgSSv	0,55 – 0,70 (lodo ativ. Conv.) 0,40 – 0,65 (aeração prol.)
Relação SSV/SS (Xv/X)	mgSSv/mgSS	0,70 – 0,85 (lodo ativ. Conv.) 0,60 – 0,75 (aeração prol.)

Fontes: WRC (1994), Von Sperling (1996a, 1996b)

Considerações de Projeto - NBR 12209/1992:

Dados de projeto:

- Vazão afluente: Q_{méd} = 30 m³/dia
- Concentração de fósforo no líquido afluente ao decantador Primário: Pafl = 8 mg/l
- Concentração de DBO no afluente ao decantador primário: DBO_e = 350 mg/litro ou

0,350 Kg/m³

EDITAL Nº 5065
RDC PRESENCIAL CPL Nº. 031/2019
PROCESSO Nº P890381/2019

FL. 433

- Relação DQO / DBO5 no afluente: $DQO / DBO5 = 1,80$ (adotado – ver quadro 5)
- Fração rapidamente biodegradável da DQO afluente: $frb = 0,25$ (adotado – ver quadro 5)

Zona de digestão anaeróbia do decantador primário:

- Volume da zona de digestão anaeróbia no decantador primário: $Vad = 2,5 \text{ m}^3$
- Tempo de detenção hidráulica na zona de digestão anaeróbia:
 $Tdhan = Vad / Qo. \rightarrow Tdhan = 2 \text{ horas}$

Coefficientes cinéticos:

- Coeficiente de síntese celular: $Y = 0,6 \text{ Kg SSV/Kg DBO5 removida}$
- Coeficiente de respiração endógena (autodestruição celular): $Kd = 0,08 \text{ dia}^{-1}$

Relações entre Sólidos:

- Relação SSV/SS: $SSV/SS = 0,80 \text{ mgSSv/mgSS}$
- Relação SSb/SSV: $fb = 0,73 \text{ mgSSb/mgSSv}$ (calculado no item 5.4.1.1)

Concentrações no efluente final:

- DBO solúvel no efluente: $Se = 33,12 \text{ mgDBO5/l}$
- Sólidos em suspensão: $SSe = 8 \text{ mgSS/l}$

Fração de fósforo nos sólidos em suspensão, no reator anaeróbio:

Fator de remoção do fósforo em excesso P_f : (segundo WRC, 1984 - adaptado de Von Sperling 2009)

$$P_f = (frb \times DQO - 25) \times fan$$

onde: P_f = fator de capacidade para remoção de fósforo

frb = fração rapidamente biodegradável (adotado $frb = 0,25$ - ver quadro 5)

fan = fração mássica do lodo anaeróbio:

$$fan = (Vad \cdot S_0) / Vad \cdot SS \rightarrow fan = 0,88 / 0,2 \rightarrow fan = 4,38$$

DQO = Demanda Química de Oxigênio afluente (calculado a partir da relação DQO/DBO5) (adotado DQO/DBO5 = 1,8 \rightarrow ver quadro 5)

DBO5 afluente ao decantador = 350 mg/litro

$$DQO = 1,8 \times DBO5 \rightarrow DQO = 1,8 \times 350 = 630 \text{ mg/litro}$$

$$P_f = (0,25 \times 630 - 25) \times 4,38 \rightarrow P_f = 580,35$$

Fração de fósforo na biomassa ativa P/Xa : (segundo WRC, 1984 - adaptado de Von Sperling 2009)

$$P/Xa = 0,35 - 0,29 \cdot e^{-0,242 \cdot P_f} \rightarrow P/Xa = 0,35 - 0,29 \cdot e^{-0,242 \cdot 580,35} \rightarrow P/Xa = 0,35 \text{ mgP/mgXa}$$

Relação entre SS ativos e SS voláteis: ($Xa/Xv = fa$)

EDITAL Nº 5065
RDC PRESENCIAL CPL Nº. 031/2019
PROCESSO Nº P890381/2019

FL. 434

A fração ativa dos sólidos voláteis, segundo (IAWPRC, 1987; WPCF/ASCE, 1992) é obtida pela equação:

$$f_a = 1 / [1 + (1 - f_b') \cdot K_d \cdot \Theta_c] \rightarrow f_a = 1 / [1 + (1 - 0,8) \times 0,08 \times 6] \rightarrow f_a = 0,91 \text{ mgXa/mgXv}$$

Fração de fósforo nos sólidos em suspensão voláteis: P/Xv

$$P/Xv = f_a \cdot (P/Xa) = 0,91 \times 0,35 \rightarrow P/Xv = 0,32 \text{ mgP/mgSSv}$$

Fração de fósforo nos sólidos em suspensão totais: P/X

$$P/X = (SSv / SS) \cdot f_a \cdot (P/Xa) = 0,8 \times 0,91 \times 0,35 \rightarrow P/X = 0,25 \text{ mgP/mgSS}$$

obs: considerado um limite máximo de 7% (0,07) de fósforo nos sólidos em suspensão, conforme indicação da literatura especializada.

- Correção da fração de P nos sólidos em suspensão totais, considerando um limite máximo de 7%:

$$P/X = 0,07 \text{ mgP/mgSS}$$

- Correção de fração de P nos sólidos em suspensão voláteis, considerando um limite máximo de 7 % de P nos sólidos em suspensão efluentes do reator biológico (X ou SS):

$$P/Xv = (P/X) / (SSv/SS) = 0,07 / 0,8 = 0,09 \text{ mgP/mgSSv}$$

Remoções de fósforo:

- Concentração de P removida com o lodo excedente: Prem

$$\text{Prem} = Y / (1 + f_b \times K_d \times \Theta_c) \times (P/Xv) \times (S_o - S) = 0,6 / (1 + 0,73 \times 0,08 \times 6,49) \times (0,09) \times (250 - 33,12)$$

$$\text{Prem} = 8,67 \text{ mgP/l}$$

Eficiência de remoção de fósforo: EP

$$EP = (P_{afl} - P_{efl}) \times 100 = (!\text{Indicador não definido, PAFL} \text{ !Indicador não definido, PEFL}) \times 100$$

$$\rightarrow EP = !\text{Indicador não definido, PAFL}$$

P_{afl}

!Indicador não definido, PAFL

Requisito de oxigênio (RO₂):

Segundo alguns autores, a matéria celular pode ser representada pela seguinte fórmula: C₅H₇NO₂ (Hoover & Porges – 1952)

$$a' = (DBO_u / DBO_5) - (DBO_u / X_b) \times Y = 1,46 - 1,42 \times 0,6 = 0,61 \text{ KgO}_2/\text{Kg DBO}_5$$

$$b' = (DBO_u / X_b) \times f_b \times K_d = 1,42 \times 0,08 \times 0,73 = 0,08 \text{ KgO}_2/\text{Kg DBO}_5$$

$$RO_2 = a' \times Q_o \times (S_o - S_e) + b' \times X_v \times V_{tr} + 4,57 \times Q_o \times \text{NTK a ser oxidada}$$

Considerações de Projeto:

EDITAL Nº 5065
RDC PRESENCIAL CPL Nº. 031/2019
PROCESSO Nº P890381/2019

FL. 435

▪ 4,57 = Fração de oxigênio necessária para oxidação do nitrogênio amoniacal à nitrato (item 5.4.2 - K)

$$RO_2 = 0,61 \times 30 \times (0,25 - 0,04) + 0,08 \times 3,5 \times 3,94 + 4,57 \times 0,2$$

$$RO_2 = 5,906 \text{ Kg O}_2/\text{dia} \rightarrow RO_2 = 0,246 \text{ Kg O}_2/\text{hora (24 horas/dia)}$$

n) Volume de Ar Necessário:

Quantidade de O₂ no ar atmosférico: 21% de oxigênio

$$R_{ar} = (5,906 \times 100) / 21 \rightarrow R_{ar} = 28,124 \text{ Kg Ar/dia} \rightarrow 1,172 \text{ Kg Ar/hora}$$

- Densidade do ar $\pm 1,3 \text{ Kg/m}^3$
- Vazão volumétrica de ar: vazão mássica / densidade

$$\text{Vazão volumétrica de ar requerida} = 1,172 \text{ Kg Ar} / 1,3 \text{ Kg/m}^3 \text{ hora}$$

- Vazão volumétrica de ar requerida = 0,9014 m³/hora $\rightarrow 0,015 \text{ m}^3/\text{min}$
- Eficiência de transferência de O₂ para o líquido $\pm 5\%$ (segundo fornecedor do compressor radial e dos difusores)
- Vazão volumétrica de ar necessária = 0,30 m³/min
- Utilizar injeção de ar por recirculação do líquido no reator de lodo ativado com tubo de Venturi e bomba de recirculação: Robusta: 300T, Potencia: 1,0 CV, Fabricante: SULZER (ABS)

o) Cálculo da Área e do Volume do Decantador Secundário: (Teórico)

Considerações de projeto:

A tabela a seguir contém os parâmetros e faixa de valores usuais necessários para o dimensionamento desta etapa. As informações foram retiradas da Revisão da NBR 12.209 e da 4ª edição do livro Tratamento de Esgotos Domésticos de autoria de Eduardo Pacheco Jordão e Constantino Arruda Pessôa.

Tabela 1: Parâmetros e faixas de valores para dimensionamento de decantadores secundários após processo convencional de lodos ativados

Parâmetros	Faixa de Valores
Vazão de projeto	Vazão média
Taxa de escoamento superficial (v)	$\leq 28 \text{ m}^3/\text{m}^2 \cdot \text{d}$
Tempo de detenção hidráulica	$\geq 1,5 \text{ h}$
Diâmetro	De 3 a 60 m
Profundidade lateral (formato circular)	De 2,5 a 4,0 m
Taxa de aplicação de sólidos	$\leq 144 \text{ kg/m}^2 \cdot \text{d}$
SSV/SST	Entre 0,7 e 0,8
Remoção de DBO ao final do processo	90%
Remoção de SST ao final do processo	90%

Volume do decantador secundário, calculado: V_{ds}

EDITAL Nº 5065
RDC PRESENCIAL CPL Nº. 031/2019
PROCESSO Nº P890381/2019

FL. 436

▪ Conforme a NBR 12209/1992 o tempo de detenção hidráulica deve ser igual ou superior a 1,5 h.

OBS: Como no decantador secundário a área perpendicular ao fluxo de líquido é variável, (formato cilíndrico horizontal com fluxo de baixo para cima), para evitar o arraste de partículas leves vamos considerar um tempo mínimo de detenção hidráulica de 3,00 horas, desta forma teremos:

$$Vds = 0,69 \text{ m}^3/\text{h} \times 3 \text{ h} = 2,07 \text{ m}^3$$

1) Dimensões internas e volumes Implantados:

▪ O decantador secundário será um compartimento interno do cilindro, após o reator aeróbio e antes do tanque de contato. Portanto, este compartimento não possui tampo toroidal.

Volume implantado do decantador secundário: V_{dsI}

$$V_{tds} = 0,785 \times L_{ds} \times D^2 \rightarrow V_{tds} = 0,785 \times L_{ds} \times 32$$
$$V_{ds} = 2,07 \text{ m}^3$$

▪ Considerando que o volume útil do tanque é 98 % do volume total temos:

$$V_{tds} = 2,07 \times 100 / 98 \rightarrow V_{tds} = 2,11 \text{ m}^3$$
$$2,11 = 0,785 \times L_{ds} \times 9 \rightarrow L_{ds} = 0,67 \text{ m} \rightarrow \text{considerado } L_{ds} = 0,70 \text{ m}$$

Dimensões internas do decantador secundário:

Diâmetro do cilindro: $D = 2,00 \text{ m}$

Comprimento do costado: $L_{ds} = 0,70 \text{ m}$

Volume total implantado: $V_{udsI} = 2,20 \text{ m}^3$

Volume útil implantado: $V_{tdsI} = 2,16 \text{ m}^3$

Área de decantação: $A_{ds} = 1,40 \text{ m}^2$

▪ Taxa de escoamento superficial:

$$T_{ah} = (QO) / A_{ds} = 30 \text{ m}^3/\text{dia} / 1,4 \text{ m}^2 = 21,43 \text{ m}^3/\text{m}^2 \times \text{dia}$$

▪ Taxa de aplicação de sólidos

Concentração de SS no reator:

$$X_r = X_v / (SS_v/SS_t) \rightarrow SS_v = 3,5 \text{ KgSS}/\text{m}^3, SS_v/SS_t = 0,80$$

$$X_r = 3,5 / 0,8 = 4,38 \text{ KgSS}/\text{m}^3$$

$$T_s = [(QO + Q_r) \cdot X_r] / S = [(30 + 15) \times 4,38] / 1,4 = 140,79 \text{ Kg}/\text{m}^2 \cdot \text{d}$$

p) Cálculo da Área e do Volume do Tanque de Contato: (Teórico)

Volume implantado do tanque de contato: V_{tcl}

Considerações de projeto:

Para este último compartimento, vamos considerar um comprimento do costado de $L = 0,60 \text{ m}$:

EDITAL Nº 5065
RDC PRESENCIAL CPL Nº. 031/2019
PROCESSO Nº P890381/2019

FL. 437

OBS: Como este é o último compartimento do tanque cilíndrico horizontal, inclui o tempo toro esférico ou a calota final, portanto:

$$V_{tcc} = 0,785 L D^2 + [1,0472 D^2 HT] / 2$$

$$L_{tc} = 0,60 \text{ m}$$

$$V_{tcc} = 0,785 \times 0,6 \times 9 + 0,5236 \times 4 \times 0,5 \rightarrow V_{tcc} = 2,93 \text{ m}^3$$

- Considerando que o volume útil do tanque é 98 % do volume total temos:

$$V_{utc} = 2,93 \times 98 / 100 \rightarrow V_{utc} = 2,87 \text{ m}^3$$

Dimensões internas do tanque de contato:

$$\text{Diâmetro do cilindro: } D = 2,00 \text{ m}$$

$$\text{Comprimento do costado: } L_{tc} = 0,60 \text{ m}$$

$$\text{Volume total implantado: } V_{tcc} = 2,93 \text{ m}^3$$

$$\text{Volume útil implantado: } V_{utc} = 2,87 \text{ m}^3$$

Tempo de detenção hidráulica no tanque de contato: T_{dhtc}

$$T_{dhtc} = (2,87 \text{ m}^3) / 0,69 \text{ m}^3/\text{hora} \rightarrow T_{dhtc} = 4,16 \text{ horas ou } 4,00 \text{ horas e } 10 \text{ minutos}$$

- Este último tanque, portanto, também serve como reservatório final, com capacidade para 4,16 horas ou 4,00 horas e 10 minutos de armazenagem do líquido tratado.

q) Dimensionamento da Bomba de Recirculação de Lodo Ativado

Considerando que a bomba de recirculação será capaz de fornecer uma vazão 3 vezes maior que a vazão de recirculação de lodo e que esta última vazão poderá ser ajustada, através da instalação de uma tubulação de retorno para o decantador secundário e de descarga de lodo para o decantador primário, com registros que possibilitem este ajuste de acordo com as necessidades do processo, temos:

$$Q_{recir} = 15,00 \text{ m}^3/\text{dia}, Q_{recir} = 0,63 \text{ m}^3/\text{hora} \text{ ou } Q_{recir} = 0,00017 \text{ m}^3/\text{seg}$$

Vazão necessária para a unidade de bombeamento, em m^3/seg :

$$Q_{Brecir} = 3 \times 0,00017 \text{ m}^3/\text{seg} \rightarrow Q_{Brecir} = 0,00051 \text{ m}^3/\text{seg} \rightarrow Q_{Brecir} =$$

1) Diâmetro da Linha de Recalque:

A velocidade no interior da tubulação deve variar de 0,5 a 2,0 m/s.

Desta forma temos:

$$V = Q / A$$

em que V é a velocidade (m/s); Q é a vazão (m^3/s); A é a área da seção do tubo, sendo determinada por:

$$A = (\pi \times D^2) / 4$$

EDITAL Nº 5065
RDC PRESENCIAL CPL Nº. 031/2019
PROCESSO Nº P890381/2019

FL. 438

velocidade média adotada: 0,50 m/s:

$$V = (3 \times Q_{\text{Brecir}}) / A$$

$$A = 0,00051 / 0,5 \rightarrow A = 0,00102 \text{ m}^2$$

$$A = (\pi \times D^2) / 4 \rightarrow 0,00102 = (\pi \times D^2) / 4 \rightarrow D = 0,036 \text{ m}$$

▪ Vamos considerar um diâmetro da tubulação de recalque de 40 mm sendo que no final da tubulação de recirculação de lodo ativado para o reator aeróbio será instalado um canal de retorno para o tanque de aeração, com registros para ajuste da vazão.

▪ Diâmetro do recalque da bomba de recirculação de lodo: $\varnothing = 0,040 \text{ m}$ ou 40 mm

2) Escolha da Bomba

Cálculo das perdas de carga

$$H_m = H_G + h_{f\text{total}}$$

H_m = altura manométrica da instalação (em m)

H_G = desnível geométrico (em m)

$h_{f\text{total}}$ = perda de carga total (em m)

A composição da linha de recalque é a seguinte:

- Altura geométrica de sucção: $H_s = 0 \text{ m}$ (bomba submersa)
- Altura geométrica de recalque: $H_G = 2 \text{ m}$
- Conexões e acessórios:

Diâmetro de Recalque 40 mm

Recalque	Quantidade	Perda de carga por acessório
Joelho 90°	8	2,00
Tê 90o saída direta	2	1,50
Reg. Esfera PVC aberto	3	0,40
União	1	0,10

Comprimento da tubulação

5 metros

Conexões	Comprimento equivalente
Joelho 90°	16,00
Tê	3,00
Registro	1,20
União	0,10
Comprimento equivalente:	20,30 metros
Comprimento equivalente total	25,30 metros

Utilizando-se a equação de Hazen-Williams, obtém-se a perda de carga na linha de sucção:

$$C = 130$$

$$h_f = J \times L$$

$$J = [10,643 \times (Q_{\text{Brecir}})^{1,85}] / (C^{1,85} \times D^{4,87}) \rightarrow J = (10,643 \times 0,00051^{1,85}) / (130^{1,85} \times 0,04^{4,87}) \rightarrow$$

$$J = 0,01138 \text{ m/m}$$

$$h_{f\text{recalque}} = 0,01138 \times 25,3 \rightarrow h_{f\text{recalque}} = 0,29 \text{ m}$$

EDITAL Nº 5065
RDC PRESENCIAL CPL Nº. 031/2019
PROCESSO Nº P890381/2019

FL. 439

Para o cálculo da perda de carga total, ou seja, ao longo da linha de recalque, utiliza-se a seguinte equação:

$h_{ftotal} = h_{fsucção} + h_{frecalque} \rightarrow h_{fsucção} = 0$ (bomba submersa, sem canal de sucção)

$h_{ftotal} = 0,29 \text{ m}$

3) Equação do Sistema:

A equação do sistema é:

$H_m = H_G + k \times (Q_{Brecir})^{1,852}$

O cálculo da altura geométrica é realizado através da soma das alturas geométricas de sucção (H_s) e de recalque (H_r). Como não há altura de sucção ($H_s = 0$), temos:

$H_G = H_r = 2 \text{ m}$

altura manométrica (H_m) = desnível geométrico (H_G) + perdas de carga (h_{ftotal})

$H_m = 2 + 0,29 = 2,29 \text{ m}$

Cálculo do coeficiente k :

$2,29 = 2 + k \times (0,63)^{1,852} \rightarrow k = 0,68$

Equação do sistema:

$H_m = 2 + 0,68 \times (Q_{Brecir})^{1,852}$, sendo: H_m em m e Q em m^3/h .

5.5.7.4 Cálculo da potência da Bomba

- **Para o cálculo da potência necessária, utiliza-se a seguinte fórmula:**

$N = (g \times Q \times H) / (75 \times \eta)$

sendo:

N = potência (CV);

g = peso específico da água ($1000 \text{ kg}/\text{m}^3$);

Q = vazão (m^3/s);

H = altura manométrica (m);

η = rendimento (decimal).

O rendimento é obtido através da curva característica, na qual toma-se o ponto de trabalho (Q, H), e aproximadamente obtém-se um rendimento de 50%. Aplicando-se a fórmula para o cálculo da potência, temos:

$N = (1000 \times 0,00051 \times 2,29) / (75 \times 0,5) = 0,0311 \text{ CV}$

$N = 0,0311 \text{ CV}$

OBSERVAÇÕES:

- Vamos utilizar uma bomba submersível com rotor semi-aberto, com uma potência de: $P = 0,5 \text{ cv}$.
- A vazão de recirculação de lodo será controlada por uma tubulação de retorno de líquido para o decantador secundário, com válvulas ou registros instalados nas tubulações de recalque e de retorno que permitem o ajuste dos fluxos.

6. PLANILHA DE MONITORAMENTO DO SISTEMA

PARÂMETRO	FREQUÊNCIA	PONTO DE AMOSTRAGEM
pH	Diária (4 vezes ao dia)	Entrada da ETE físico-química, calha de floculação e Saída do decantador físico-químico
Sólidos Sedimentáveis	Mensalmente	Final do tratamento
DBO	Mensalmente	Entrada e final do tratamento
DQO	Mensalmente	Entrada e final do tratamento
Cor (Visual)	Diária (4 vezes ao dia)	Final do tratamento
Odor	Diária (4 vezes ao dia)	Final do tratamento
Detergentes	Mensalmente	Final do tratamento
Fósforo	Mensalmente	Final do tratamento
Nitrogênio Amoniacal	Mensalmente	Final do tratamento

7. PARÂMETROS ESPERADOS DE EFICIÊNCIA DO SISTEMA

PARÂMETROS	RESULTADOS ESPERADOS
pH	5,0 – 9,0
Sólidos Sedimentáveis	< 1 ml/l
DBO	≤ 60mg/l ou até 80 % de redução
Cor	Não detectável
Odor	Não detectável
Fósforo	< 1 mg/l
Nitrogênio Amoniacal	< 20 mg/l
Detergentes	< 2mg/l

8. DADOS TÉCNICOS

CARACTERÍSTICAS HIDRÁULICAS:

Tubos e conexões hidráulicas em PVC, unidos através de junta soldável, de acordo com a NBR 5648.

Sistema hidráulico dimensionado para suportar pressões máximas de serviço de até 750 kPa (75 m.c.a. ou 7,5 kgf/cm²). Podendo ser embutidos em paredes ou ficar aparentes em locais cobertos.

A principal vantagem do sistema é a rapidez na execução das juntas soldáveis. Para a execução desta junta, deve-se utilizar o Adesivo Plástico ou o Adesivo Plástico Extra Forte.

EDITAL Nº 5065
RDC PRESENCIAL CPL Nº. 031/2019
PROCESSO Nº P890381/2019

FL. 441

PROPRIEDADES FÍSICAS E MECÂNICAS TUBO PVC.

GERAIS:

Peso específico 1,4 g/cm³

Calor específico 0,24 cal / oC . g

Módulo de elasticidade 30 000 kgf / cm²

Coeficiente de dilatação linear (0°C a 40°C) 7 x 10⁻⁵ / oC

Resistência à tração instantânea a 20° C 520 kgf / cm²

Resistência à flexão instantânea a 20° C 1 200 kgf / cm²

Condutibilidade térmica 35 x 10⁻⁵ cal/cm . s . °C

8.1. BOMBAS NO TRATAMENTO BIOLÓGICO:

a) Bomba de alimentação do Sistema:

- AIRC – aquisição e instalação de responsabilidade do cliente;
- Alimenta o decantador primário, após gradeamento e homogeneização

Bomba Centrífuga Submersível

Fabricante: SULZER (ABS)

Modelo: Robusta 250T STD

Potencia: 0,5 CV

2 Pólos

60 Hz.

b) Bomba de recirculação de Lodo Ativado:

Bomba Centrífuga Submersível

Fabricante: SULZER (ABS)

Modelo: Robusta 250T

Potencia: 0,5 CV

2 Pólos

60 Hz.

c) Bomba de recirculação de Nitrato e injeção de ar por Venturi:

Bomba Centrífuga Submersível

Fabricante: SULZER (ABS)

Modelo: Robusta 300T

Motor trifásico de linha: IP-68

Potencia: 1,0 CV

2 Pólos

60 Hz.

8.2. TANQUE DE FIBERGLASS:

Descrição de materiais utilizados na confecção de peças em Fiberglass.

- Resina Poliéster Ortoftálica AZ 4.6 (Solução de resina poliéster Insaturado em monômero de estireno).
- Gel Coat Isoftálico Azul (Resina poliéster líquida e viscosa pigmentado).
- Manta de vidro 450gr/m² (vidro fribroso).
- Roving 4000 (Fio de vidro fibroso).
- Catalisador Brasnox DM 50 (Peróxido de metil etil cetona.).

EDITAL Nº 5065
RDC PRESENCIAL CPL Nº. 031/2019
PROCESSO Nº P890381/2019

FL. 442

9. CRONOGRAMA DE IMPLANTAÇÃO DO SISTEMA

As etapas de Implantação do Sistema de Tratamento de Efluentes a ser implantado estão descritas a seguir com os respectivos prazos para finalização:

- Preparação das obras: 20 dias;
- Construção e montagem do sistema: 60 dias;
- Instalação da ETE: 10 dias;
- Instalações hidráulicas e elétricas in loco: de 3 dias;
- Start do Sistema: de 5 dias;

10. REFERÊNCIAS BIBLIOGRÁFICAS

1. ANDERSON L. B., 19982, "Princípios de Operações Unitárias", Guanabara dois, Rio de Janeiro.
2. ASSOCIAÇÃO BRASILEIRA DE NORMAS TÉCNICAS (1997). NBR 13969 –Tanques sépticos- unidades de tratamento complementar e disposição final dos efluentes líquidos – projeto, construção e operação. Rio de Janeiro, 60 p.
3. ASSOCIAÇÃO BRASILEIRA DE NORMAS TÉCNICAS (1992). NBR 12209 – Projeto de Estações de Tratamento de Esgoto Sanitários. Rio de Janeiro, 60 p.
4. ASSOCIAÇÃO BRASILEIRA DE NORMAS TÉCNICAS (1993). NBR 7229 – Projeto, construção e operação de sistemas de tanques sépticos. Rio de Janeiro, 15 p.
5. BRANCO, S. M. Hidrobiologia aplicada à engenharia sanitária. 3ª ed. São Paulo: CETESB/ASCETESB, 1986. 640 p.
6. CHERNICHARO, Carlos Augusto de Lemos (1997). Reatores anaeróbios. Belo Horizonte, DESA/UFMG, 246p.
7. VAN HAANDEL E MARAIS, G. (1999). O Comportamento do Sistema de Lodo Ativado: Teria e
8. Aplicações para Projetos e Operações.
9. VON SPERLING, M. (1997), Princípios do tratamento biológico de águas residuárias V. 4 – Lodos ativados. Belo Horizonte: DESA/UFMG.